



Poder Judicial del Estado de Tabasco

Boletín
Estadístico

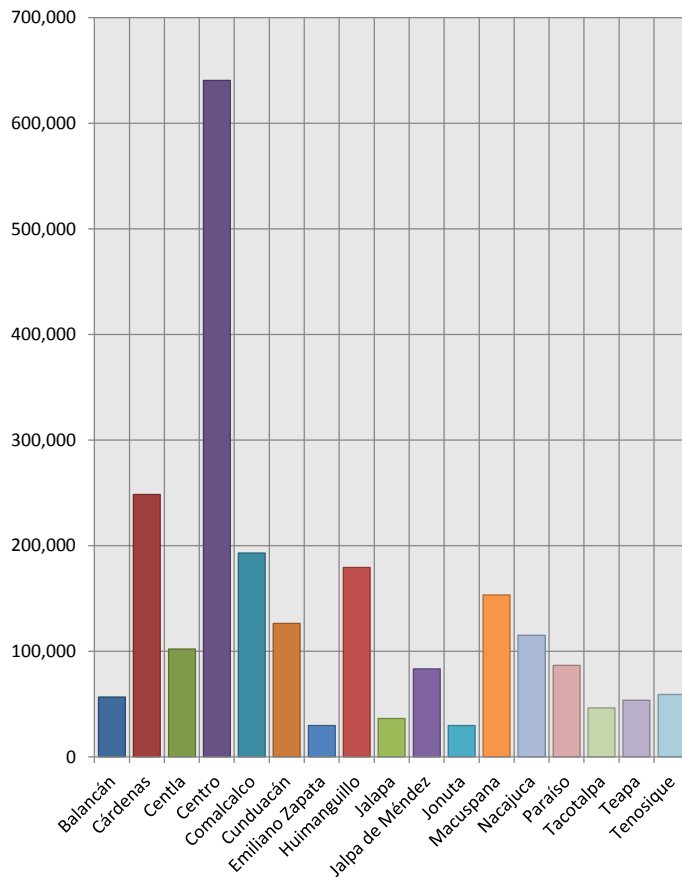
Mensual

Octubre 2014

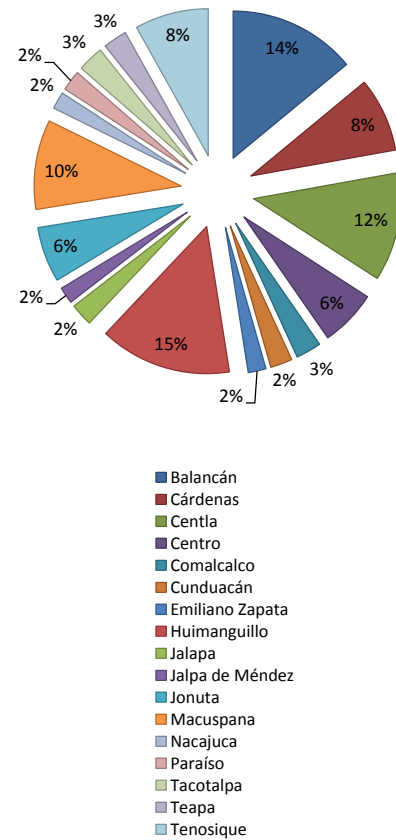
Población total en el Estado

Municipio	Población total	Población masculina	Población femenina	Extensión territorial en km ²	Habitantes/km ²
Balancán	56,739	28,318	28,421	3,626	16
Cárdenas	248,481	122,234	126,247	2,112	118
Centla	102,110	50,925	51,185	3,093	33
Centro	640,359	311,619	328,740	1,612	397
Comalcalco	192,802	95,084	97,718	723	267
Cunduacán	126,416	62,368	64,048	624	203
Emiliano Zapata	29,518	14,174	15,344	510	58
Huimanguillo	179,285	88,749	90,536	3,758	48
Jalapa	36,391	18,283	18,108	643	57
Jalpa de Méndez	83,356	41,362	41,994	472	176
Jonuta	29,511	14,812	14,699	1,576	19
Macuspana	153,132	75,220	77,912	2,552	60
Nacajuca	115,066	56,593	58,473	488	236
Paraíso	86,620	42,887	43,733	578	150
Tacotalpa	46,302	23,006	23,296	739	63
Teapa	53,555	26,314	27,241	680	79
Tenosique	58,960	28,810	30,150	2,098	28
TOTAL	2,238,603	1,100,758	1,137,845	25,883	86

Población total



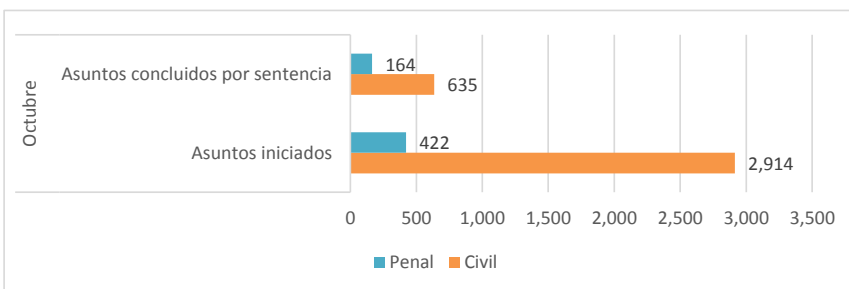
Extensión territorial



	*Población total en el Estado	*Extensión territorial por Km ²	*Habitantes por Km ²	Porcentaje de asuntos iniciados en el Poder Judicial con respecto al total de la población del Estado
Tabasco	2,238,603	25,883	86	0.15%

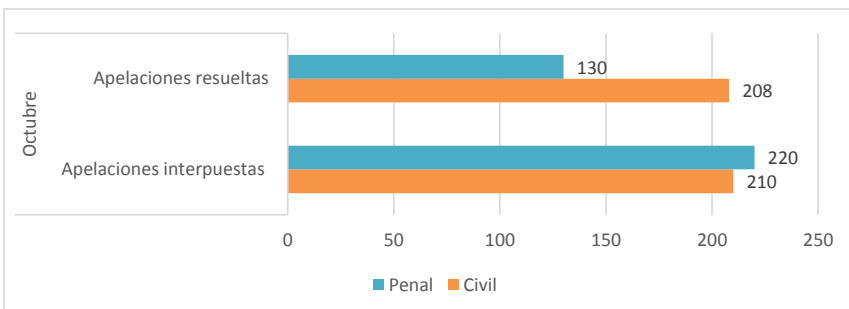
Primera instancia

Materia	Octubre	
	Asuntos iniciados	Asuntos concluidos por sentencia
Civil	2,914	635
Penal	422	164
Total	3,336	799



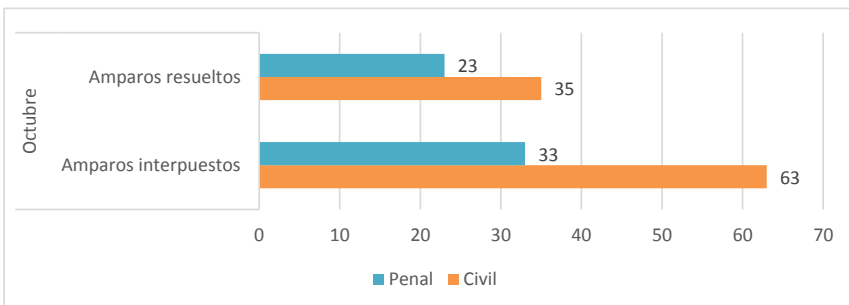
Segunda Instancia

Materia	Octubre	
	Apelaciones interpuestas	Apelaciones resueltas
Civil	210	208
Penal	220	130
Total	430	338



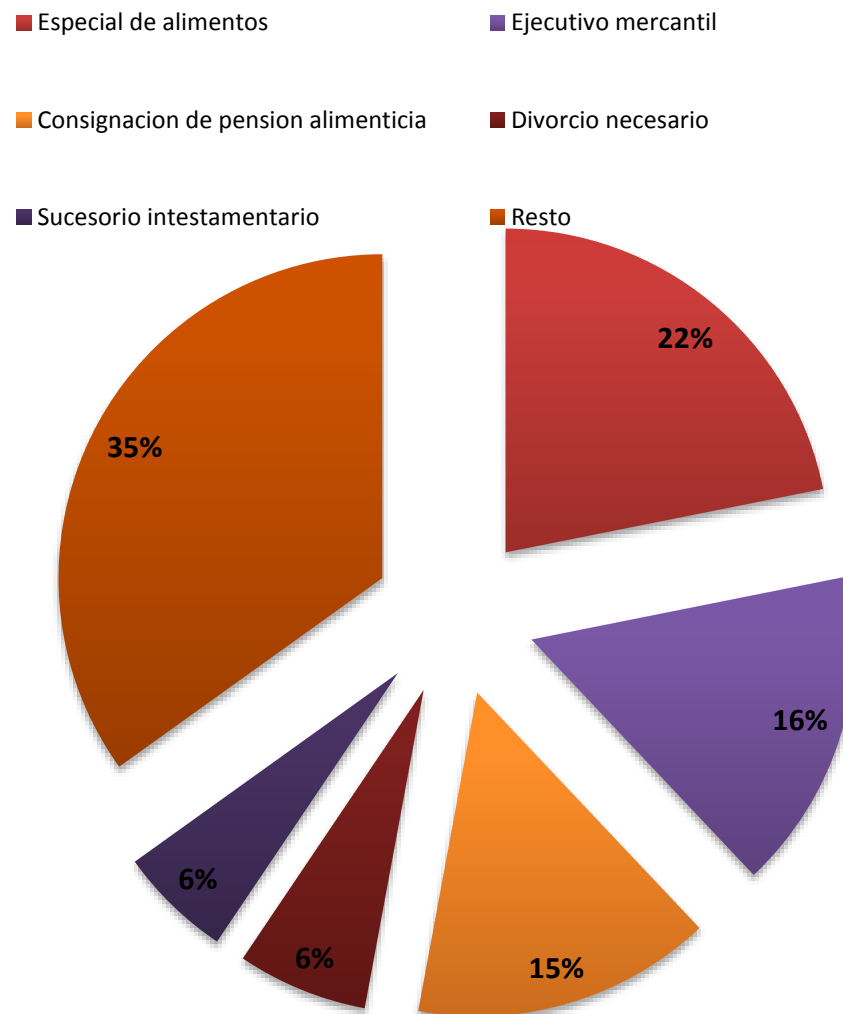
Segunda Instancia Sección de Amparos

Materia	Octubre	
	Amparos interpuestos	Amparos resueltos
Civil	63	35
Penal	33	23
Total	96	58



Juicios		Total	Porc. (%)
1 .-	Especial de alimentos	637	21.86%
2 .-	Ejecutivo mercantil	469	16.09%
3 .-	Consignacion de pension alimenticia	436	14.96%
4 .-	Divorcio necesario	190	6.52%
5 .-	Sucesorio intestamentario	165	5.66%
6 .-	Divorcio voluntario	150	5.15%
7 .-	Consignacion de pago	120	4.12%
8 .-	Hipotecario	85	2.92%
9 .-	Preferencia en la guardia y custodia de menores	77	2.64%
10 .-	Cancelacion de pension alimenticia	62	2.13%
11 .-	Registro extemporaneo de acta de nacimiento	61	2.09%
12 .-	Procedimiento no contencioso	45	1.54%
13 .-	Informacion testimonial	32	1.10%
14 .-	Ordinario civil	29	1.00%
15 .-	Juicio sobre la paternidad	25	0.86%
16 .-	Interpelacion judicial	24	0.82%
17 .-	Ordinario mercantil	22	0.75%
18 .-	Especial de desahucio	20	0.69%
19 .-	Informacion de dominio	19	0.65%
20 .-	Resto	246	8.44%
Total		2,914	100.00%

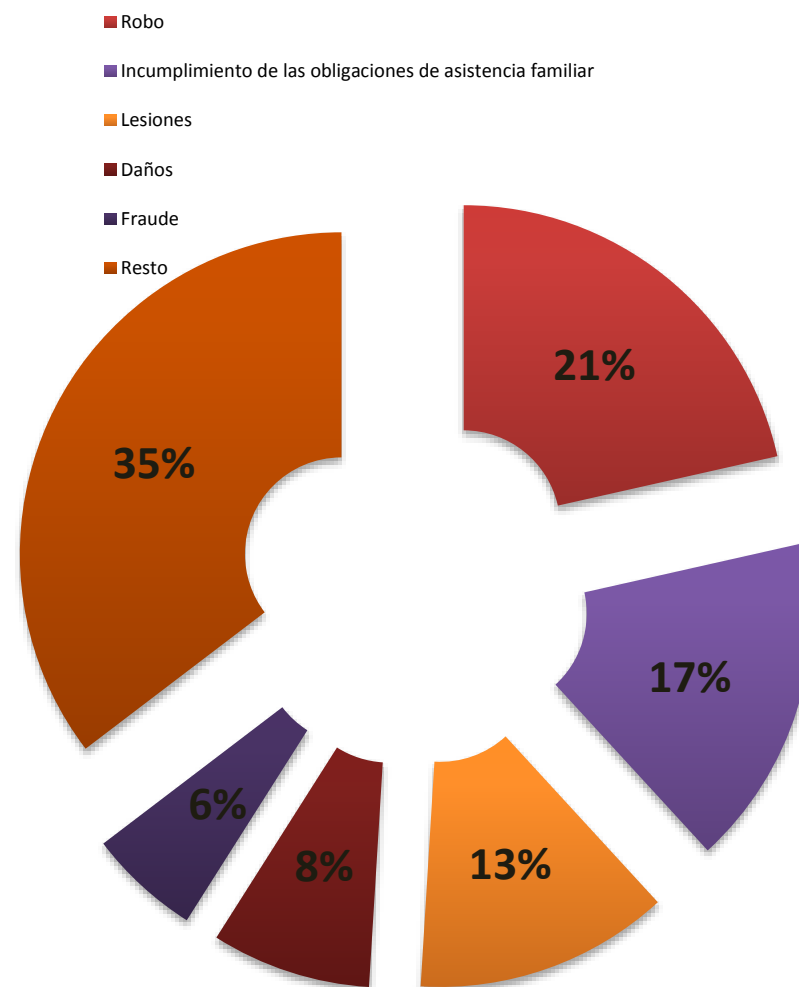
Juicios



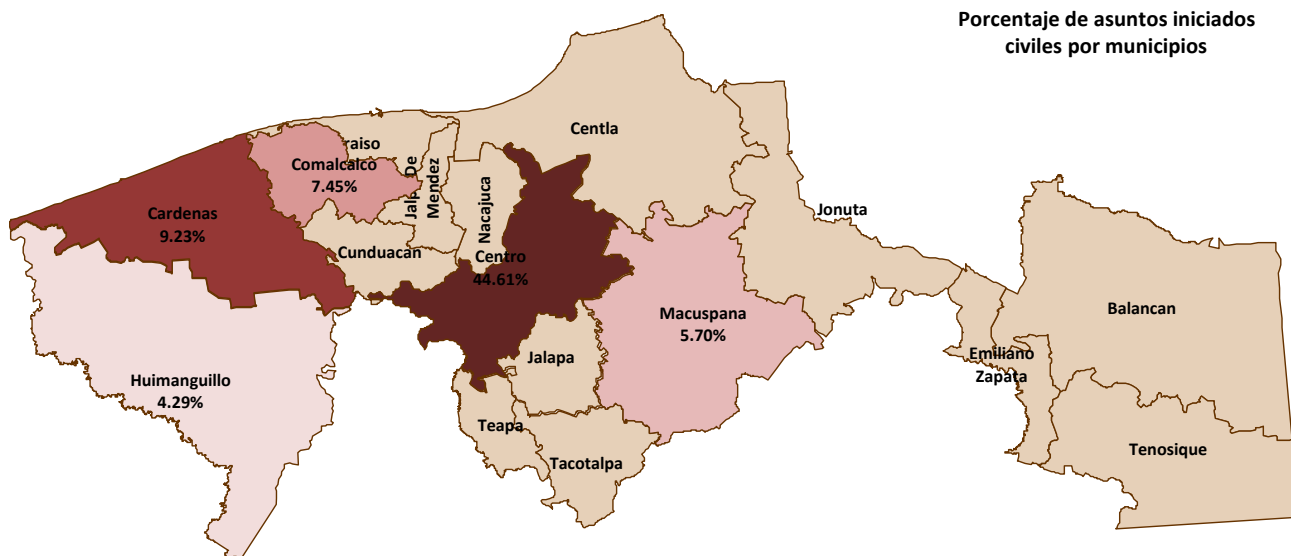
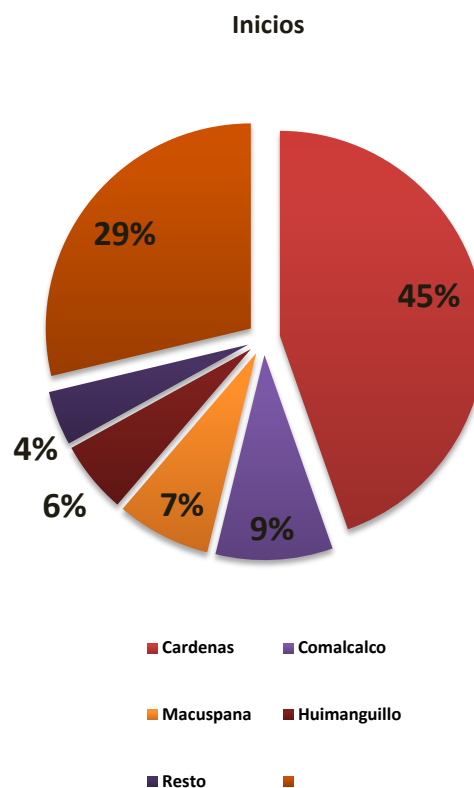
Delitos		Total	Porc. (%)
1 .-	Robo	99	21.48%
2 .-	Incumplimiento de las obligaciones de asistencia familiar	77	16.70%
3 .-	Lesiones	59	12.80%
4 .-	Daños	37	8.03%
5 .-	Fraude	26	5.64%
6 .-	Violación	23	4.99%
7 .-	Amenazas	19	4.12%
8 .-	Violencia familiar	14	3.04%
9 .-	Allanamiento de morada	13	2.82%
10 .-	Homicidio	13	2.82%
11 .-	Despojo	10	2.17%
12 .-	Pederastia	10	2.17%
13 .-	Portacion y fabricación de armas prohibidas	7	1.52%
14 .-	Delitos contra la salud	6	1.30%
15 .-	Abigeato	5	1.08%
16 .-	Abuso sexual	5	1.08%
17 .-	Abuso de confianza	3	0.65%
18 .-	Asociación delictuosa	3	0.65%
19 .-	Ayuda en la comisión de un delito	3	0.65%
20 .-	Resto	29	6.29%
Total		461	100.00%

De un total de 422 asuntos iniciados.

Delitos

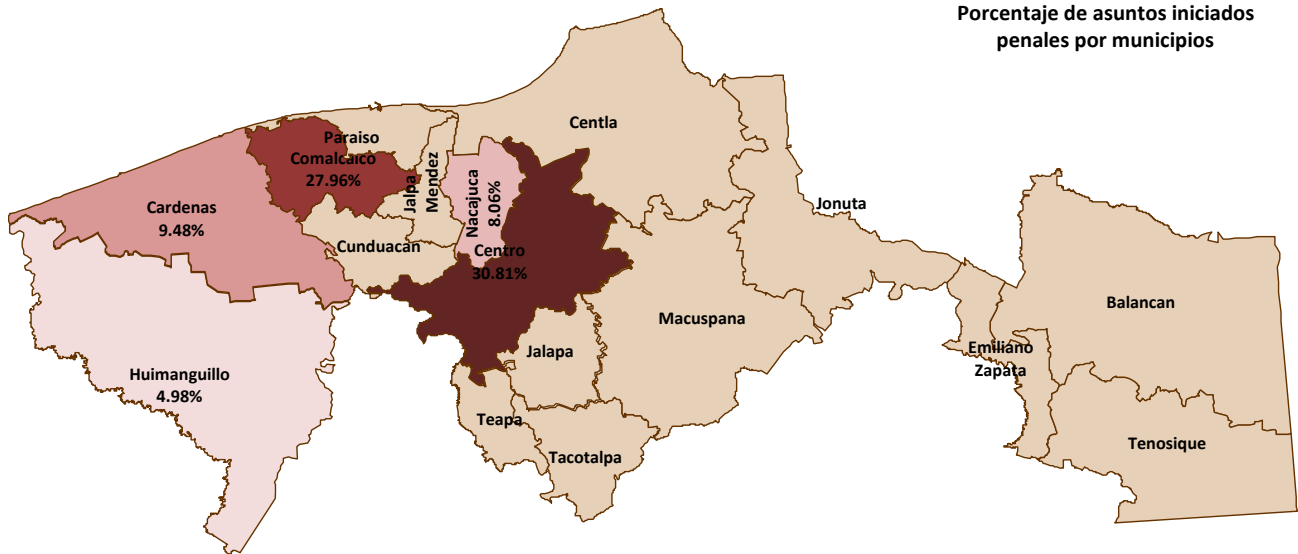
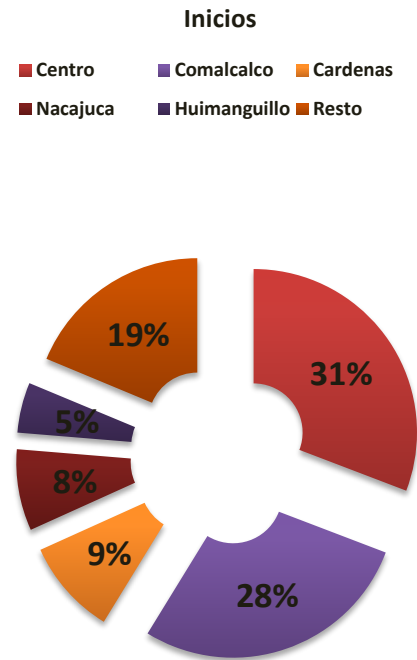


Expedientes civiles radicados				
Municipio	Inicios	%	%	
Centro	1,300	44.61%	71.28%	
Cardenas	269	9.23%		
Comalcalco	217	7.45%		
Macuspana	166	5.70%		
Huimanguillo	125	4.29%		
Paraiso	121	4.15%		
Teapa	96	3.29%	28.72%	
Nacajuca	91	3.12%		
Cunduacan	90	3.09%		
Jalpa De Mendez	87	2.99%		
Centla	85	2.92%		
Tenosique	79	2.71%		
Balancan	60	2.06%		
Jalapa	51	1.75%		
Emiliano Zapata	31	1.06%		
Tacotalpa	25	0.86%		
Jonuta	21	0.72%		
TOTAL	2,914	100.00%		100.00%



Expedientes iniciados en materia penal por municipio

Expedientes penales radicados			
Municipio	Inicios	%	%
Centro	130	30.81%	81.28%
Comalcalco	118	27.96%	
Cardenas	40	9.48%	
Nacajuca	34	8.06%	
Huimanguillo	21	4.98%	
Cunduacan	18	4.27%	18.72%
Centla	12	2.84%	
Teapa	9	2.13%	
Paraiso	6	1.42%	
Tacotalpa	6	1.42%	
Balancan	6	1.42%	
Emiliano Zapata	6	1.42%	
Tenosique	5	1.18%	
Jalapa	4	0.95%	
Jalpa De Mendez	4	0.95%	
Macuspana	2	0.47%	
Jonuta	1	0.24%	
TOTAL	422	100.00%	100.00%



Concentrado estadístico en materia civil de los Juzgados de Primera Instancia

Juzgados	Inicios	Sentencias		Terminados por otros motivos	Trámite	Inactivos		Pendientes para dictar sentencia	Acuerdos	Diligencias	Notificaciones practicadas	
		Cond.	Absol.			Civiles	Merc.					
Centro	1° Civil Centro	62	14	3	6	580	2	0	2	1,365	202	1,784
	2° Civil Centro	61	20	0	43	476	0	0	22	1,602	163	2,250
	3° Civil Centro	60	10	2	5	556	16	38	12	1,106	84	1,546
	4° Civil Centro	63	19	3	14	547	21	53	20	890	79	1,044
	5° Civil Centro	64	18	2	44	620	10	71	4	1,092	108	1,421
	6° Civil Centro	71	20	2	12	602	991	3,570	15	1,180	65	1,683
	1° Familiar Centro	3	27	0	35	3,048	729	0	21	1,945	126	2,253
	2° Familiar Centro	33	15	4	40	1,143	908	0	37	1,920	153	4,536
	3° Familiar Centro	30	25	4	55	1,314	416	0	4	2,504	200	2,630
	4° Familiar Centro	332	2	0	92	1,256	15	0	0	967	253	1,693
	5° Familiar Centro	312	1	34	76	1,244	4	0	1	1,866	211	3,055
	De Oralidad Mercantil	11	1	2	8	33	0	40	2	97	23	185
Total	1,102	172	56	430	11,419	3,112	3,772	140	16,534	1,667	24,080	
Foraneos	Civil de Balancán	48	16	0	5	210	82	9	2	363	115	596
	1° Civil de Cárdenas	98	15	15	36	824	191	105	8	782	124	2,193
	2° Civil de Cárdenas	97	22	0	34	926	707	671	4	792	123	1,506
	Civil de Centla	65	8	0	7	502	110	54	0	747	99	767
	1° Civil de Comalcalco	84	16	2	29	795	1,989	1,419	6	1,134	127	2,139
	2° Civil de Comalcalco	96	13	0	15	945	443	289	0	737	72	2,052
	Civil de Cunduacán	77	13	1	14	590	1,012	235	8	810	104	1,805
	Civil de Huimanguillo	59	20	0	36	569	930	702	21	626	124	1,529
	Civil de Jalpa de Méndez	67	11	4	21	628	399	133	9	876	246	1,542
	Civil de Macuspana	81	6	9	10	650	777	687	7	805	44	846
	Civil de Cd. Pemex	67	17	0	8	598	92	17	3	598	74	2,498
	Civil de Nacajuca	80	11	1	42	886	841	265	7	813	97	849
	1° Civil de Paraíso	52	18	0	22	397	61	4	11	850	66	764
	2° Civil de Paraíso	51	11	8	31	310	191	12	0	546	92	550
	Civil de Teapa	67	27	2	10	379	186	93	13	567	284	1,123
Civil de Tenosique	64	8	0	2	311	295	149	2	546	94	1,418	
Total	1,153	232	42	322	9,520	8,306	4,844	101	11,592	1,885	22,177	
Mixtos	Mixto de Emiliano Zapata	21	4	0	5	285	0	0	4	258	47	478
	Mixto de Villa la Venta	17	5	1	3	131	231	21	0	315	43	562
	Mixto de Jalapa	38	2	0	7	230	124	13	1	357	73	619
	Mixto de Jonuta	14	4	0	1	88	90	21	4	219	24	307
	Mixto de Tacotalpa	21	5	2	7	149	113	9	2	151	38	292
Total	111	20	3	23	883	558	64	11	1,300	225	2,258	
Total	2,366	424	101	775	21,822	11,976	8,680	252	29,426	3,777	48,515	

Concentrado estadístico en materia civil de los Juzgados de Paz

Juzgados	Inicios	Sentencias		Terminados por otros motivos	Trámite	Inactivos		Pendientes para dictar sentencia	Acuerdos	Diligencias	Notificaciones practicadas	
		Cond.	Absol.			Civiles	Merc.					
Centro	1° de Paz del Centro	51	6	0	0	749	0	0	0	237	66	182
	2° de Paz del Centro	53	3	1	6	668	2	35	1	296	50	650
	3° de Paz del Centro	51	3	0	5	669	0	0	2	461	130	470
	4° de Paz del Centro	43	7	2	6	639	0	0	3	346	81	352
Total	198	19	3	17	2,725	2	35	6	1,340	327	1,654	
Foraneos	Balancán	12	1	1	6	157	0	0	2	48	92	64
	Cádenas	74	13	5	9	868	0	0	0	289	36	447
	Centla	20	2	0	5	277	10	28	3	133	262	147
	Comalcalco	37	4	2	4	809	0	0	0	167	50	496
	Cunduacán	13	1	0	0	378	9	25	4	228	304	247
	Emiliano Zapata	10	4	0	0	166	0	0	0	34	229	98
	Huimanguillo	43	9	3	2	315	8	0	1	253	18	283
	Villa la Venta	6	1	0	0	122	0	0	0	23	115	79
	Jalapa	13	3	0	1	165	2	2	1	66	3	60
	Jalpa de Méndez	20	0	1	0	359	0	0	0	74	177	61
	Jonuta	7	4	0	0	181	0	0	1	62	191	100
	Macuspana	18	9	0	11	334	3	0	4	195	42	329
	Nacajuca	11	5	1	6	389	0	0	2	234	59	338
	Paraíso	18	2	1	1	190	0	0	1	71	14	156
	Tacotalpa	4	2	0	0	195	0	0	1	185	7	41
	Teapa	29	3	3	1	229	5	3	3	59	213	273
Tenosique	15	6	2	14	227	17	4	6	104	38	243	
Total	350	69	19	60	5,361	54	62	29	2,225	1,850	3,462	
Total	548	88	22	77	8,086	56	97	35	3,565	2,177	5,116	

Concentrado estadístico en materia penal de los Juzgados de Primera Instancia

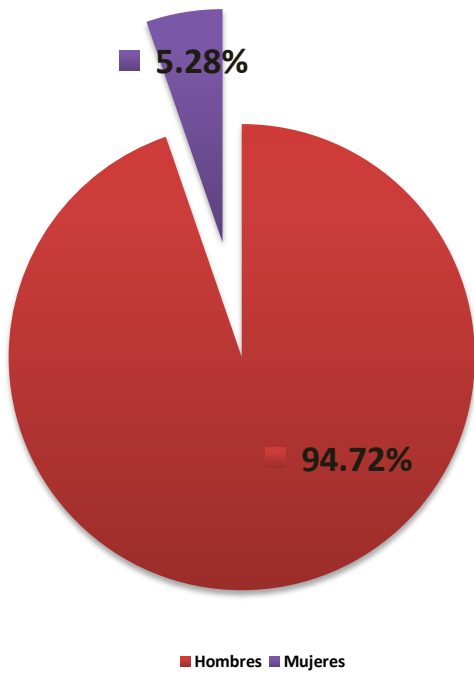
Juzgados	Inicios		Sentencias		Terminados por otros motivos	Trámite	Casillero de prescripción	Declarados prescritos	Pendientes de dictar sentencia	Acuerdos	Diligencias	Notificaciones practicadas	
	Sin detenidos	Con detenidos	Cond.	Absol.									
Centro	1° Penal del Centro	0	12	14	1	8	70	197	0	5	695	197	1,528
	2° Penal del Centro	2	13	13	2	0	59	58	0	8	326	164	1,332
	3° Penal del Centro	4	11	9	1	3	65	280	0	4	801	264	1,335
	4° Penal del Centro	4	11	5	2	0	59	145	3	5	536	193	919
	5° Penal del Centro	1	12	7	4	2	53	38	0	0	886	180	1,395
	6° Penal del Centro	2	13	7	0	1	97	450	3	3	794	223	1,125
Total	13	72	55	10	14	403	1,168	6	25	4,038	1,221	7,634	
Foraneos	Penal de Balancán	1	3	3	0	1	26	102	28	0	299	78	906
	1° Penal de Cárdenas	4	7	6	0	0	38	35	0	0	372	135	408
	2° Penal de Cárdenas	6	5	3	0	5	24	289	0	1	217	90	1,795
	Penal de Centla	3	5	6	1	2	39	101	0	1	229	124	1,170
	1° Penal de Comalcalco	3	4	2	2	0	25	430	43	3	459	101	709
	2° Penal de Comalcalco	4	4	5	2	0	26	362	0	5	547	116	1,145
	Penal de Cunduacán	97	3	3	0	0	23	127	0	2	206	124	598
	1° Penal de Huimanguillo	6	6	8	2	2	54	295	4	3	890	138	1,710
	2° Penal de Huimanguillo	1	0	1	0	1	13	110	0	0	252	128	586
	Penal de Jalpa de Méndez	2	0	0	0	0	12	80	0	0	149	26	327
	Penal de Macuspana	0	0	0	1	0	9	235	13	0	255	18	317
	Penal de Cd. Pemex	10	4	7	3	2	35	162	21	2	330	124	1,583
	Penal de Nacajuca	1	2	2	1	1	17	196	16	0	135	39	421
	Penal de Paraíso	0	2	7	0	0	34	164	0	3	356	105	701
	Penal de Teapa	3	0	1	1	1	14	64	0	0	186	40	609
Penal de Tenosique	2	2	1	0	0	15	53	0	1	66	41	305	
Total	143	47	55	13	15	404	2,805	125	21	4,948	1,427	13,290	
Mixtos	Mixto de Emiliano Zapata	1	1	2	0	0	14	145	0	2	92	26	286
	Mixto de Villa la Venta	1	0	0	0	0	12	47	0	0	118	26	476
	Mixto de Jalapa	0	1	1	0	0	1	58	0	0	41	9	77
	Mixto de Jonuta	3	1	2	1	0	8	113	0	0	134	23	178
	Mixto de Tacotalpa	0	0	0	0	0	0	0	0	0	0	0	0
Total	5	3	5	1	0	35	363	0	2	385	84	1,017	
Total	161	122	115	24	29	842	4,336	131	48	9,371	2,732	21,941	

Concentrado estadístico en materia penal de los Juzgados de Paz

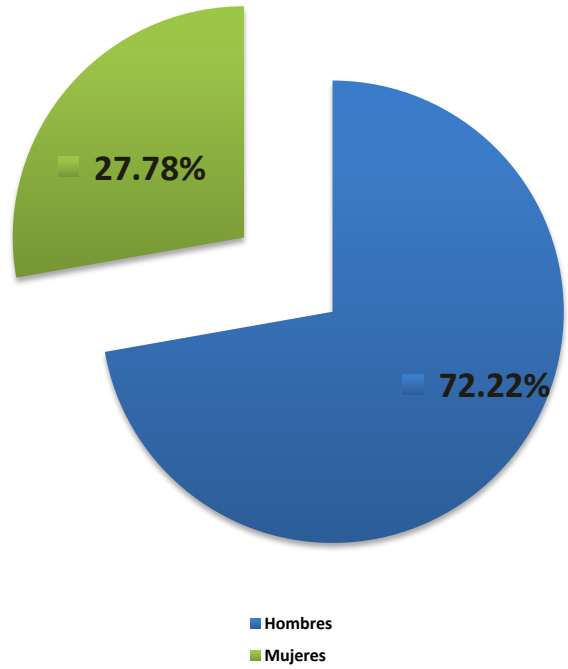
JUZGADOS	Inicios		Sentencias		Terminados por otros motivos	Trámite	Casillero de prescripción	Declarados prescritos	Pendientes de dictar sentencia	Acuerdos	Diligencias	Notificaciones practicadas	
	Sin detenidos	Con detenidos	Cond.	Absol.									
Centro	1° de Paz del Centro	7	5	1	1	0	11	93	0	0	256	47	228
	2° de Paz del Centro	6	6	2	1	7	4	64	0	1	311	53	862
	3° de Paz del Centro	4	5	2	1	4	8	119	5	1	242	34	450
	4° de Paz del Centro	7	5	0	2	3	12	60	1	1	329	54	302
Total	24	21	5	5	14	35	336	6	3	1,138	188	1,842	
Foraneos	Balancán	1	1	1	0	2	3	41	4	0	22	11	72
	Cádenas	17	1	0	0	0	14	213	0	1	193	79	830
	Centla	4	0	1	0	5	1	53	0	0	41	14	132
	Comalcalco	7	4	1	0	11	9	138	6	0	145	44	578
	Cunduacán	10	0	1	0	7	6	77	0	0	118	61	165
	Emiliano Zapata	2	0	1	0	0	4	38	0	0	47	17	154
	Huimanguillo	7	0	2	0	1	10	94	3	1	128	32	262
	Villa la Venta	0	0	1	0	0	1	69	0	0	15	4	111
	Jalapa	3	0	0	0	0	2	46	0	1	38	26	96
	Jalpa de Méndez	2	1	2	0	1	6	69	1	1	129	23	363
	Jonuta	0	0	0	0	0	1	16	2	0	32	7	44
	Macuspana	0	0	0	0	0	3	101	0	0	103	9	186
	Nacajuca	17	3	0	0	4	6	111	1	1	82	58	529
	Paraíso	3	0	0	0	0	1	44	0	0	22	4	58
	Tacotalpa	2	0	0	0	1	1	18	1	0	66	3	22
	Teapa	6	1	3	0	4	3	47	1	0	82	33	390
Tenosique	2	0	2	0	0	3	35	0	0	30	17	127	
Total	83	11	15	0	36	74	1,210	19	5	1,293	442	4,119	
Total	107	32	20	5	50	109	1,546	25	8	2,431	630	5,961	

Delitos	Juzgados de Cuantía Mayor						Juzgados de Cuantía Menor					
	Género			Ámbito geográfico			Género			Ámbito geográfico		
	Hombres	Mujeres	Total	Rural	Urbano	Total	Hombres	Mujeres	Total	Rural	Urbano	Total
Abigeato	4	0	4	4	0	4	0	0	0	0	0	0
Abuso de autoridad	1	0	1	0	1	1	0	0	0	0	0	0
Abuso sexual	1	0	1	1	0	1	0	0	0	0	0	0
Administración fraudulenta	3	0	3	0	3	3	0	0	0	0	0	0
Allanamiento de morada	8	1	9	7	2	9	0	1	1	1	0	1
Amenazas	2	0	2	1	1	2	8	2	10	7	3	10
Asociación delictuosa	4	1	5	0	5	5	0	0	0	0	0	0
Asonada o motín	1	0	1	1	0	1	0	0	0	0	0	0
Ayuda en la comisión de un delito	3	0	3	1	2	3	0	0	0	0	0	0
Conducción indebida de vehículos	1	0	1	0	1	1	0	0	0	0	0	0
Corrupción de menores incapaces	1	0	1	0	1	1	0	0	0	0	0	0
Daños	10	1	11	4	7	11	1	3	4	2	2	4
Delitos contra la salud	1	1	2	0	2	2	0	0	0	0	0	0
Delitos contra la salud - narcomenudeo	4	0	4	1	3	4	0	0	0	0	0	0
Despojo	1	0	1	1	0	1	0	0	0	0	0	0
Encubrimiento por favorecimiento	1	0	1	0	1	1	0	1	1	1	0	1
Encubrimiento por receptación	1	0	1	0	1	1	0	0	0	0	0	0
Extorsión	4	0	4	1	3	4	0	0	0	0	0	0
Fraude	5	0	5	4	1	5	0	0	0	0	0	0
Homicidio	10	0	10	2	8	10	0	0	0	0	0	0
Incumplimiento de las funciones públicas	0	0	0	0	0	0	1	0	1	1	0	1
Incumplimiento de las obligaciones de asistencia familiar	3	0	3	1	2	3	9	2	11	7	4	11
Incumplimiento de los deberes de abogados, defensores y litigantes	1	0	1	0	1	1	1	0	1	0	1	1
Lesiones	33	1	34	13	21	34	3	3	6	5	1	6
Pederastía	8	0	8	4	4	8	0	0	0	0	0	0
Portación y fabricación de armas prohibidas	0	0	0	0	0	0	4	1	5	2	3	5
Privación de la libertad	1	0	1	1	0	1	0	0	0	0	0	0
Retención indebida	1	0	1	1	0	1	0	0	0	0	0	0
Robo	93	5	98	41	57	98	6	0	6	2	4	6
Secuestro	12	3	15	2	13	15	0	0	0	0	0	0
Violación	13	0	13	7	6	13	0	0	0	0	0	0
Violencia familiar	2	0	2	0	2	2	6	2	8	5	3	8
Total	233	13	246	98	148	246	39	15	54	33	21	54

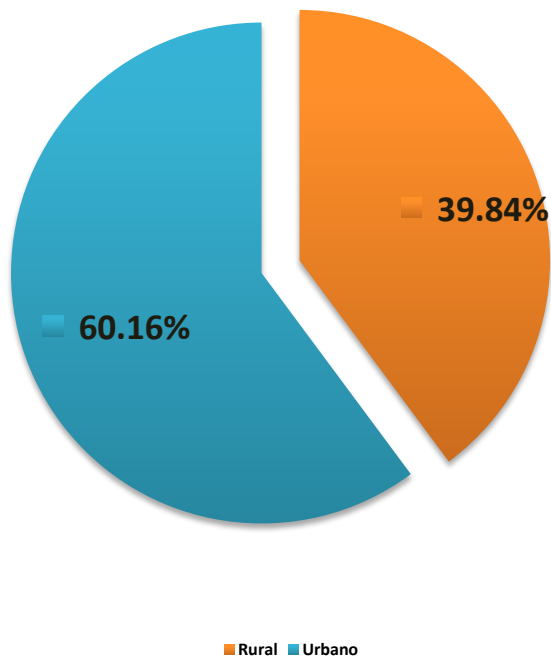
Porcentaje de procesados por género de los juzgados de primera instancia



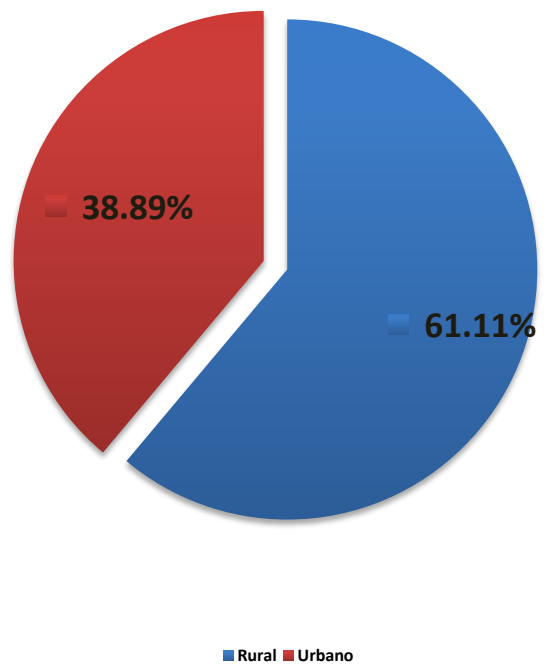
Porcentaje de procesados por género de los juzgados de paz



Porcentaje de procesados por ámbito geográfico de los juzgados de primera instancia



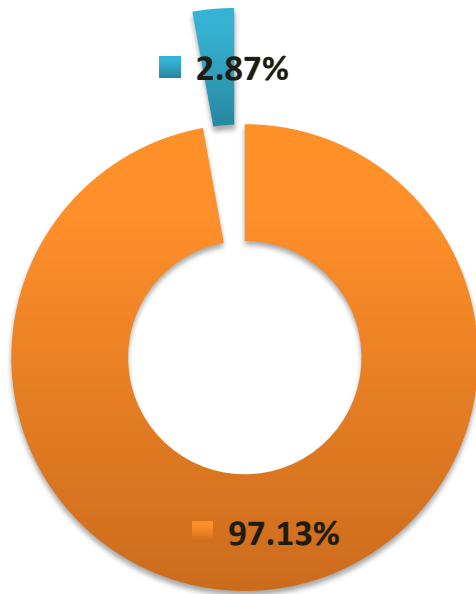
Porcentaje de procesados por ámbito geográfico de los juzgados de paz



Sentenciados por delito, género y ámbito geográfico

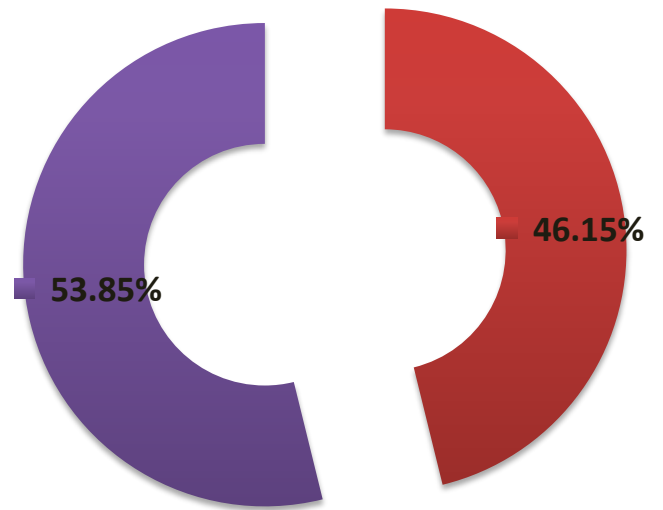
Delitos	Juzgados de Cuantía Mayor						Juzgados de Cuantía Menor					
	Género			Ámbito geográfico			Género			Ámbito geográfico		
	Hombres	Mujeres	Total	Rural	Urbano	Total	Hombres	Mujeres	Total	Rural	Urbano	Total
Abigeato	4	0	4	3	1	4	0	0	0	0	0	0
Abuso de autoridad	1	0	1	0	1	1	0	0	0	0	0	0
Abuso sexual	3	0	3	0	3	3	0	0	0	0	0	0
Allanamiento de morada	1	0	1	0	1	1	0	1	1	0	1	1
Amenazas	0	0	0	0	0	0	0	2	2	1	1	2
Asociación delictuosa	11	1	12	2	10	12	0	0	0	0	0	0
Ayuda en la comisión de un delito	3	0	3	0	3	3	0	0	0	0	0	0
Daños	6	0	6	1	5	6	2	0	2	1	1	2
Delitos contra la salud	2	1	3	1	2	3	0	0	0	0	0	0
Delitos contra la salud - narcomenudeo	1	0	1	0	1	1	0	0	0	0	0	0
Encubrimiento por receptación	1	0	1	1	0	1	0	0	0	0	0	0
Extorsión	2	0	2	0	2	2	0	0	0	0	0	0
Fraude procesal	0	1	1	1	0	1	0	0	0	0	0	0
Homicidio	14	1	15	6	9	15	0	0	0	0	0	0
Imputación falsa de hechos y simulación de pruebas	2	0	2	0	2	2	0	0	0	0	0	0
Incumplimiento de las obligaciones de asistencia familiar	2	0	2	1	1	2	1	3	4	4	0	4
Lesiones	18	0	18	8	10	18	1	1	2	1	1	2
Pederastia	10	0	10	4	6	10	0	0	0	0	0	0
Portación y fabricación de armas prohibidas	0	0	0	0	0	0	1	1	2	1	1	2
Presentación de denuncias o querrelas falsas	2	0	2	0	2	2	0	0	0	0	0	0
Privación de la libertad	1	0	1	1	0	1	0	0	0	0	0	0
Robo	97	1	98	33	65	98	0	1	1	1	0	1
Secuestro	6	1	7	2	5	7	0	0	0	0	0	0
Violación	15	0	15	10	5	15	0	0	0	0	0	0
Violencia familiar	1	0	1	0	1	1	7	5	12	7	5	12
Total	203	6	209	74	135	209	12	14	26	16	10	26

Porcentaje de sentenciados por sexo de los juzgados de primera instancia



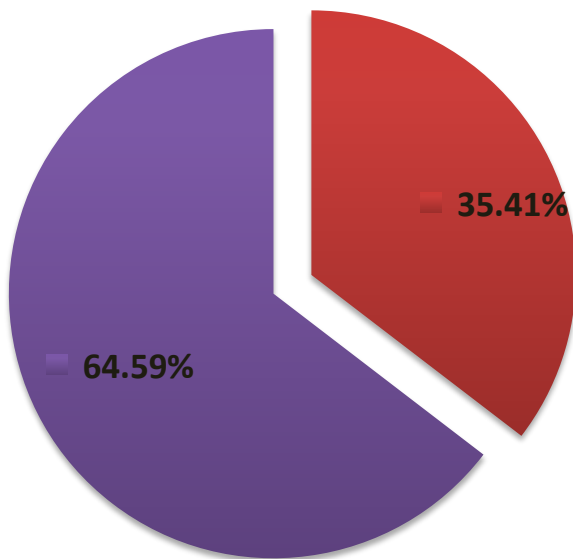
■ Hombres
■ Mujeres

Porcentaje de sentenciados por sexo de los juzgados de paz



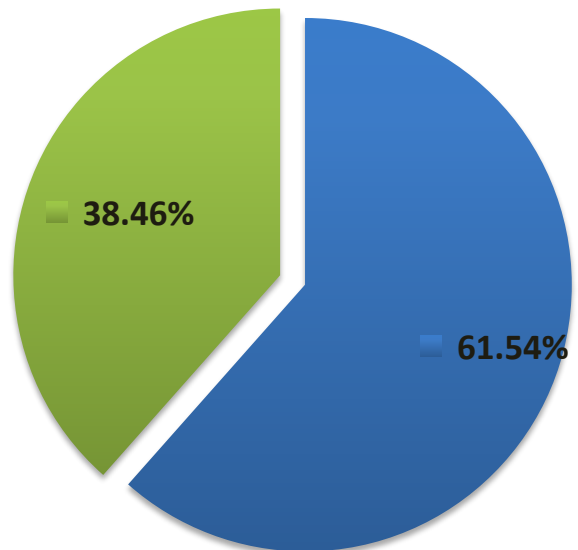
■ Hombres
■ Mujeres

Porcentaje de sentenciados por ámbito geográfico de los juzgados de primera instancia



■ Rural ■ Urbano

Porcentaje de sentenciados por ámbito geográfico de los juzgados de paz



■ Rural
■ Urbano

Concentrado estadístico de los Juzgados Especializados

Juzgado Especializado	
Concepto	Total
Acuerdos	112
Diligencias	2
Expedientes declarados prescritos	11
Inicios con detenidos	1
Notificaciones practicadas	239
Órdenes de detención e internamiento cumplidas	1
Órdenes de detención e internamiento libradas	1
Sentencias sancionatorias	1
Casillero de prescripcion	94
	0
	0
	0
	0
	0
	0
	0
	0

Juzgado Especializado Ejecutor	
Concepto	Total
Acuerdos	211
Diligencias	100
Notificaciones practicadas	2,000
Resolucion para ejecutar medidas legales (determinacion)	1
Terminados por cumplimiento de las medidas legales	4
Terminados por otros motivos	1
Casillero de prescripcion	145
Causas en cumplimiento de ejecucion de las medidas legales	242
En internamiento	152
En libertad	244
	0
	0

Tribunales de Control y Juicio Oral	Tribunal de Control y Juicio Oral Especializado Para Adolescentes, Centro	Tribunal de Control y Juicio Oral de la Región Uno, Macuspana	Total
Número causas ingresadas	10	8	18
a) flagrancia	5	4	9
b) caso urgente	1	0	1
c) solicitud de cita	0	0	0
d) solicitud de orden de apreh.	3	2	5
e) acusación privada particular	1	2	3
f) declinaciones	0	0	0
Número de imputados hombres	4	4	8
Número de imputadas mujeres	0	0	0
Calificó de legal la detención	0	0	0
No calificó de legal la detención	1	0	1
Ordenes de aprehensión libradas	0	0	0
Ordenes de aprehensión negadas	0	0	0
Ordenes de aprehensión ejecutadas	1	1	2
Ordenes de aprehensión pendientes	0	1	1
Ordenes de presentación libradas	0	0	0
Ordenes de presentación negadas	7	8	15
Ordenes de presentación ejecutadas	0	0	0
Imputaciones formuladas	0	0	0
Autos de vinculación a proceso	0	0	0
Autos de no vinculación a proceso	2	2	4
Medidas cautelares de prisión impuestas	1	2	3
Medidas cautelares diversas	0	0	0
No se impone medida cautelar	0	0	0

Tribunales de Control y Juicio Oral	Tribunal de Control y Juicio Oral Especializado Para Adolescentes, Centro	Tribunal de Control y Juicio Oral de la Región Uno, Macuspana	Total
Acusaciones del ministerio público	0	0	0
Sobreseimientos totales	0	0	0
Sobreseimientos parciales	3	1	4
Autos de apertura a juicio oral	0	1	1
Audiencias Intermedias programadas	0	0	0
Procesos en etapa de investigación	0	0	0
Procesos en etapa intermedia	13	1	14
Procesos en etapa de juicio oral	2	13	15
Sentencias decretadas en juicio oral	0	0	0
a) Condenatorias	0	0	0
b) Absolutorias	0	0	0

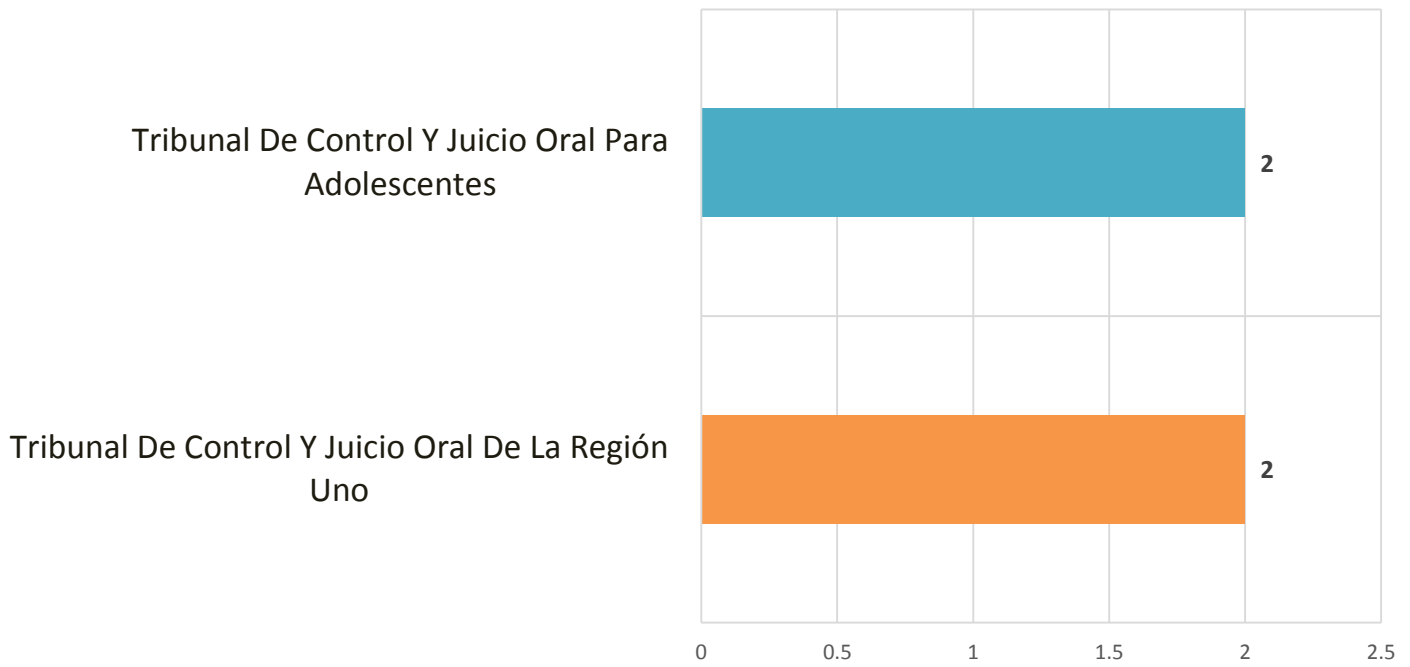
Incidencia de delitos de los Tribunales de Control y Juicio Oral

Incidencia por delio y por Juzgado

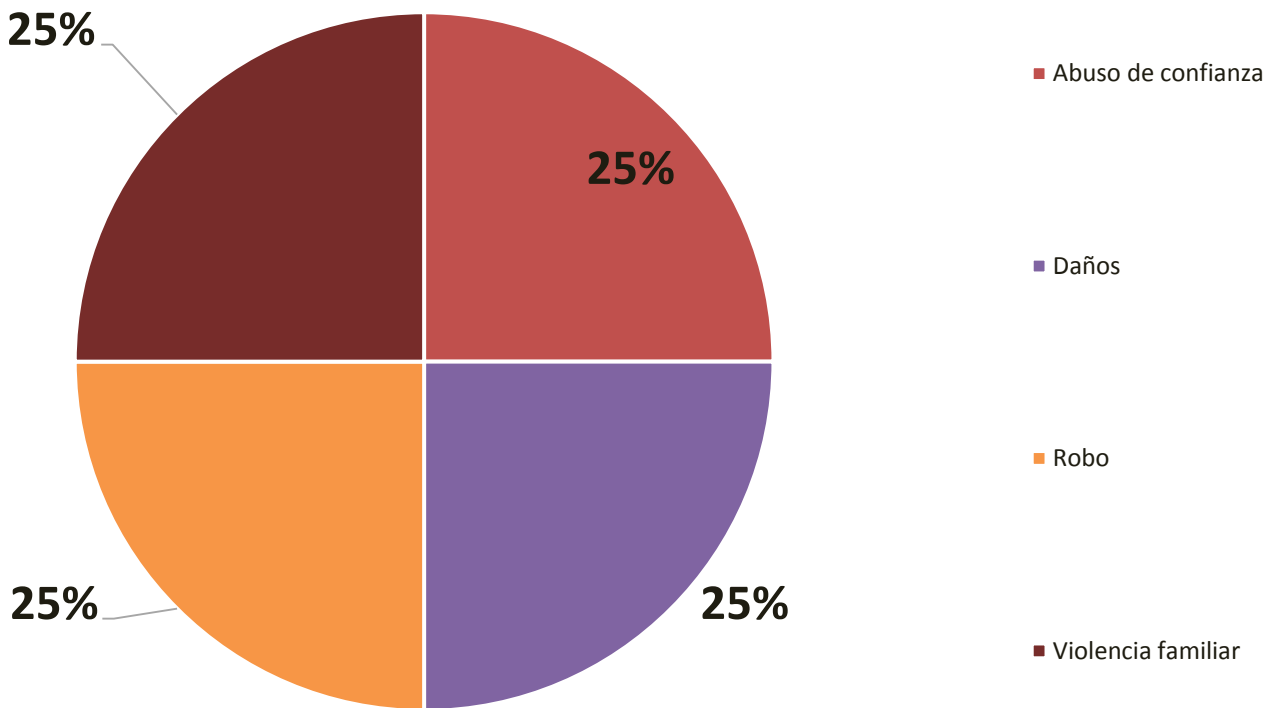
Juzgado	Total
Tribunal De Control Y Juicio Oral De La Región Uno	2
Tribunal De Control Y Juicio Oral Para Adolescentes	2

Delito	Total	Porcentaje	5 delitos
Abuso de confianza	1	25.0%	100%
Daños	1	25.0%	
Robo	1	25.0%	
Violencia familiar	1	25.0%	

Delitos por juzgado



Incidencia de delitos



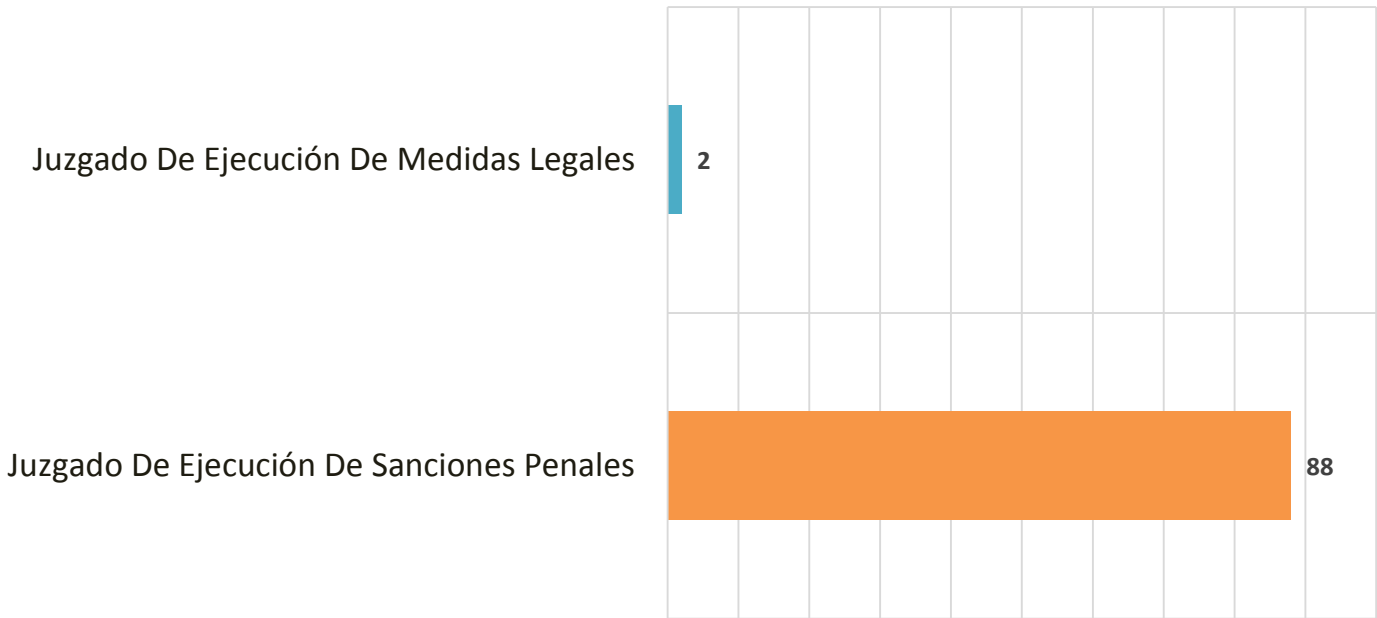
Incidencia de delitos de los Juzgados de Ejecución

Incidencia por delio y por Juzgado

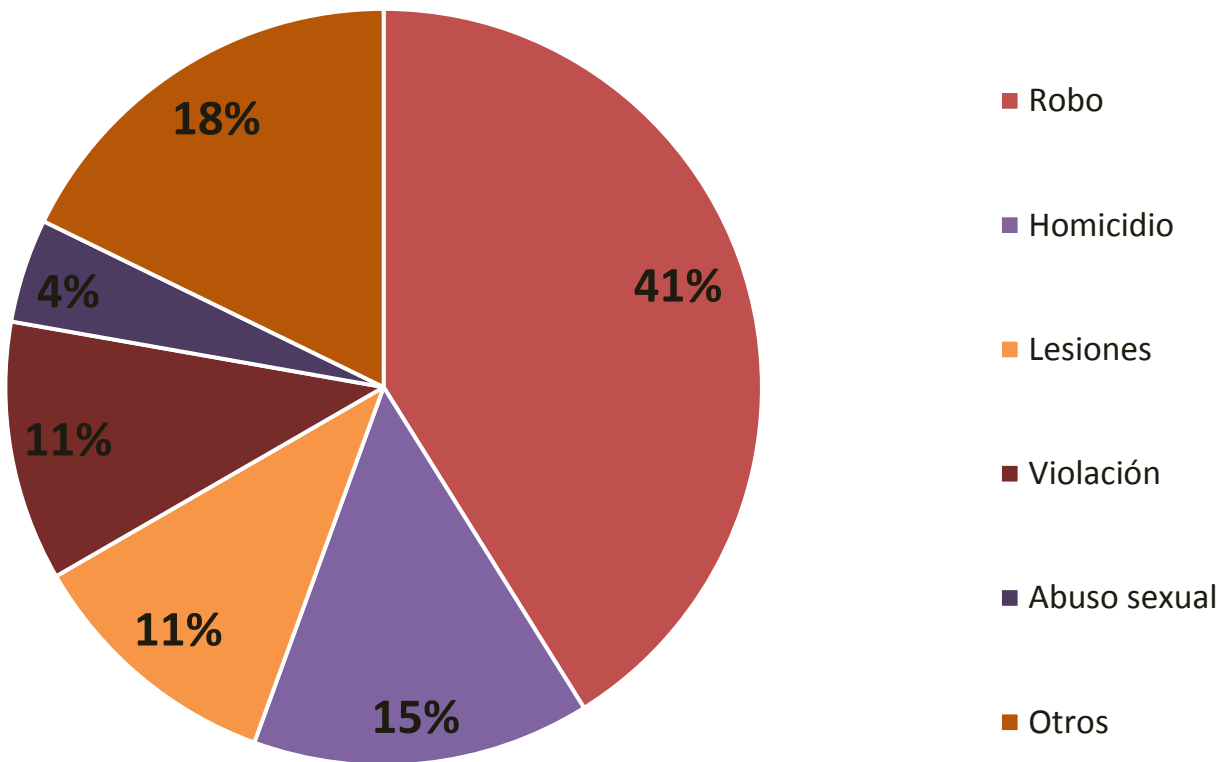
Juzgado	Total
Juzgado De Ejecución De Sanciones Penales	88
Juzgado De Ejecución De Medidas Legales	2

Delito	Total	Porcentaje	5 delitos
Robo	37	41.1%	82.2%
Homicidio	13	14.4%	
Lesiones	10	11.1%	
Violación	10	11.1%	
Abuso sexual	4	4.4%	
Daños	3	3.3%	
Pederastia	3	3.3%	
Portacion y fabricación de armas prohibidas	2	2.2%	
Delitos contra la salud - narcomenudeo	2	2.2%	
Contra la seguridad y el orden en los centros de detencion o internamiento	2	2.2%	
Despojo	1	1.1%	
Violencia familiar	1	1.1%	
Secuestro	1	1.1%	
Abigeato	1	1.1%	
Otros	0	0.0%	

Delitos por juzgado

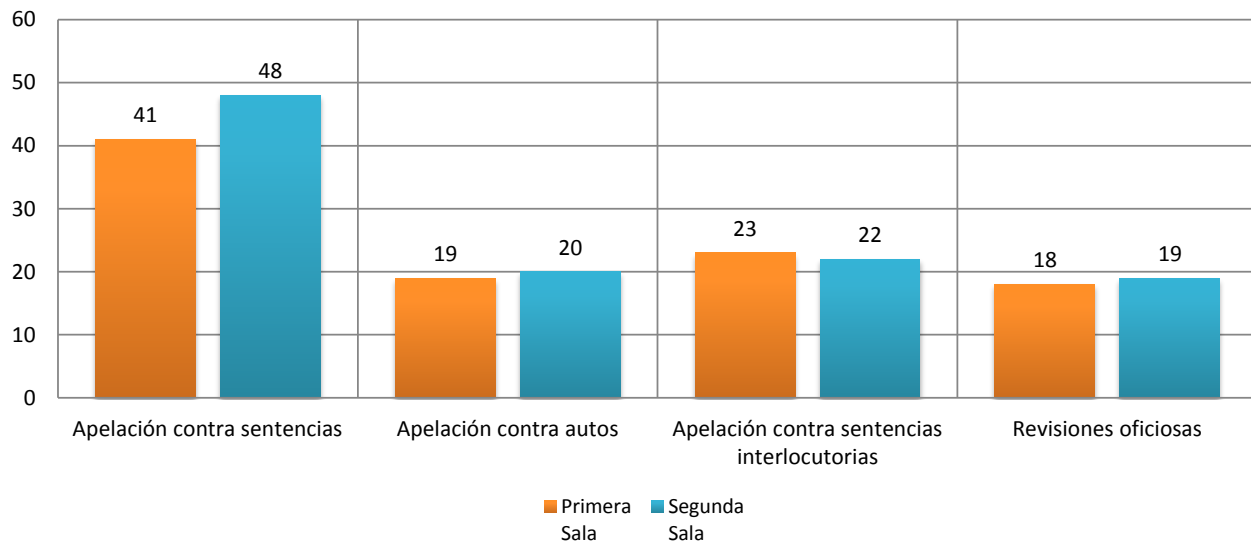


Incidencia de delitos



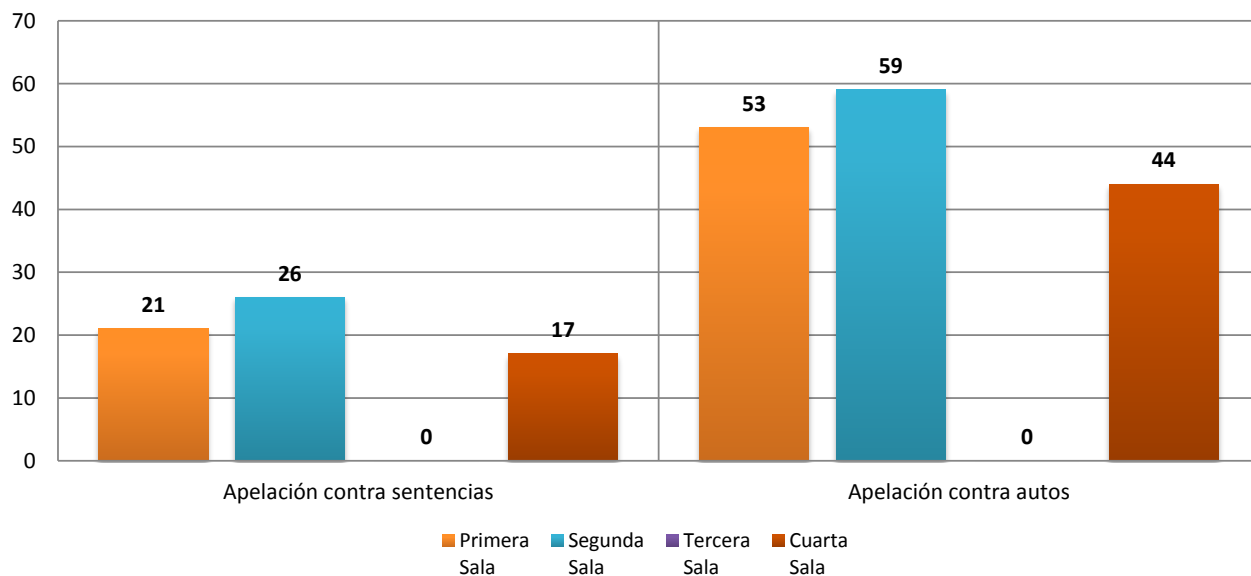
Salas Civiles	Primera Sala	Segunda Sala	Total
Tocas radicados por tipo de apelación	101	109	210
Apelación contra sentencias	41	48	89
Apelación contra autos	19	20	39
Apelación contra sentencias interlocutorias	23	22	45
Revisiones oficiosas	18	19	37

Tocas radicados del área civil



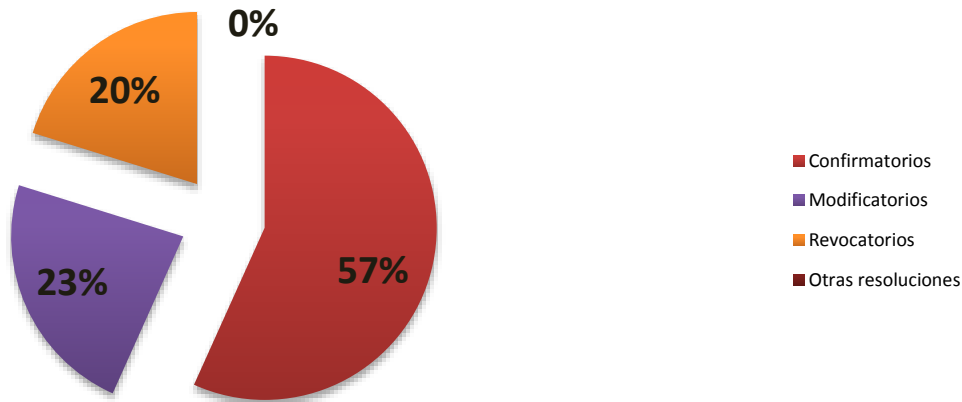
Salas penales	Primera Sala	Segunda Sala	Tercera Sala	Cuarta Sala	Total
Tocas radicados por tipo de apelación	74	85	0	61	220
Apelación contra sentencias	21	26	0	17	64
Apelación contra autos	53	59	0	44	156

Tocas radicados del área penal



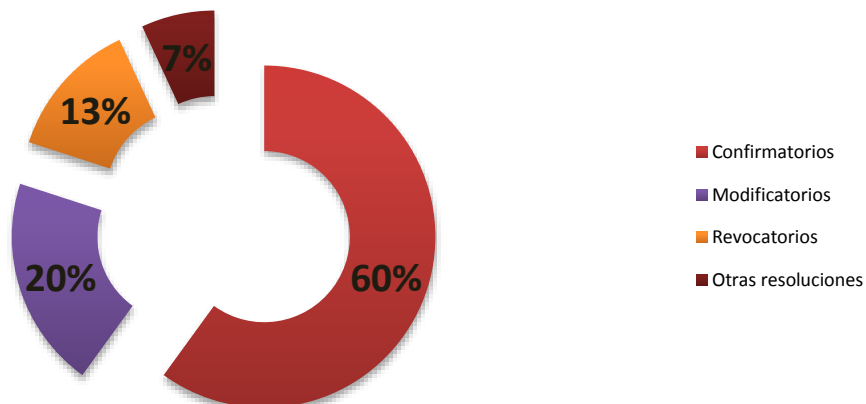
Salas Civiles	Primera Sala	Segunda Sala	Total
Total de fallos	92	116	208
Confirmatorios	57	61	118
Modificatorios	19	29	48
Revocatorios	16	26	42
Otras resoluciones	0	0	0

Sentido de los fallos



Salas penales	Primera Sala	Segunda Sala	Tercera Sala	Cuarta Sala	Total
Total de fallos	68	20	0	42	130
Confirmatorios	41	9	0	28	78
Modificatorios	13	3	0	10	26
Revocatorios	10	6	0	1	17
Otras resoluciones	4	2	0	3	9

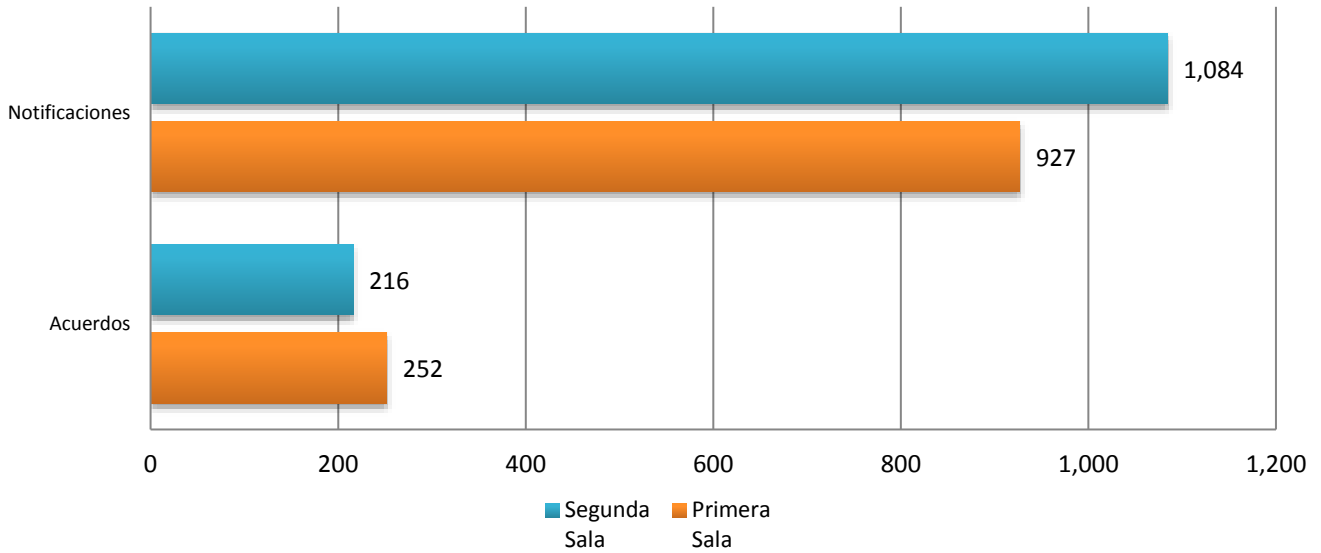
Sentido de los fallos



Salas Civiles	Primera Sala	Segunda Sala	Total
Acuerdos	252	216	468
Notificaciones	927	1,084	2,011

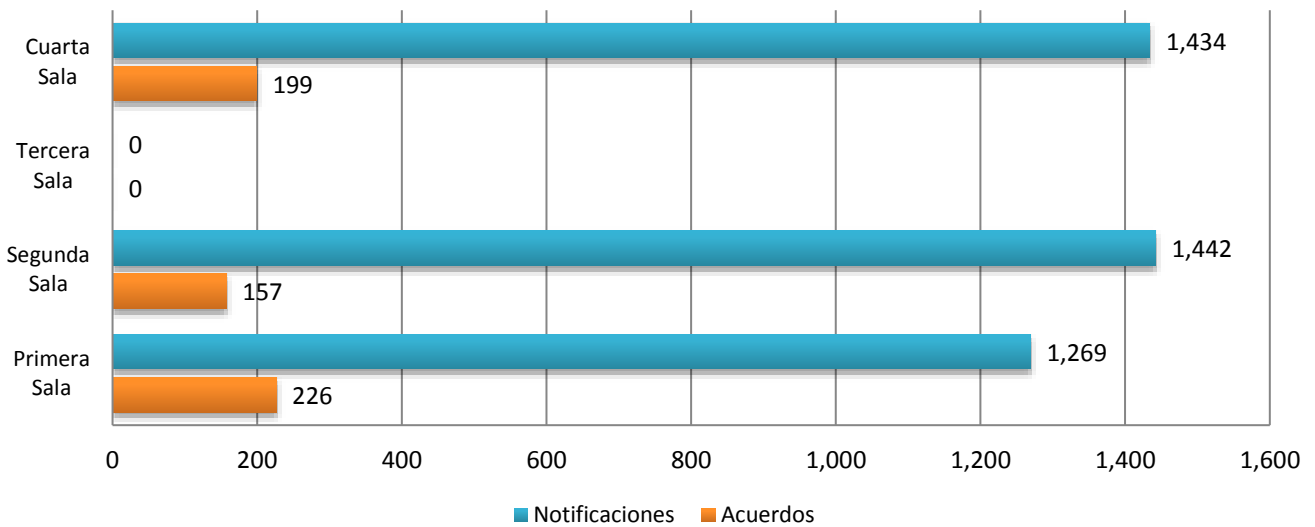


Acuerdos, diligencias y notificaciones



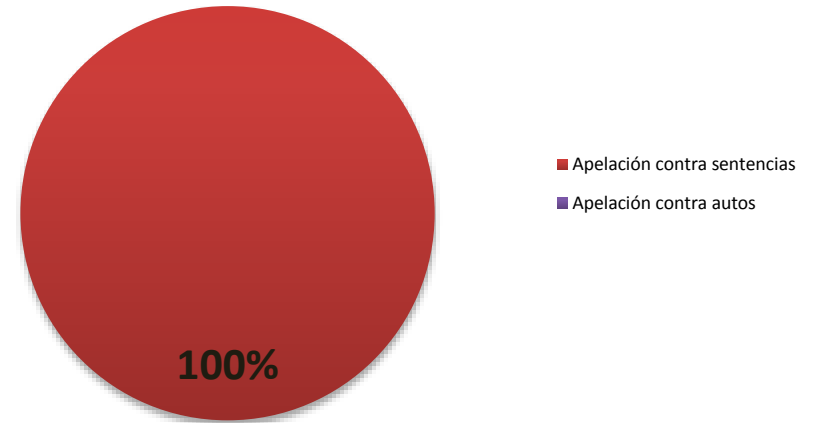
Salas Penales	Primera Sala	Segunda Sala	Tercera Sala	Cuarta Sala	Total
Acuerdos	226	157	0	199	582
Diligencias	121	85	0	120	326
Notificaciones	1,269	1,442	0	1,434	4,145

Acuerdos, diligencias y notificaciones



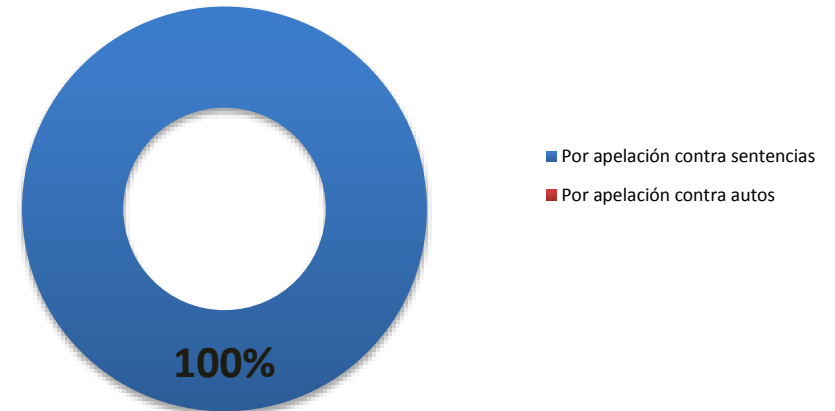
Sala Unitaria	Total
Tocas radicados por tipo de apelación	2
Apelación contra sentencias	2
Apelación contra autos	0
Tocas en la sala	5
Tocas en trámite	3
Tocas en ponencia (pendientes de dictar sentencia)	2
Tocas terminados	2
Tocas terminados por sentencia (fallos)	1
Por apelación contra sentencias	1
Confirmatorios	0
Modificatorios	1
Revocatorios	0
Otras resoluciones	0
Por apelación contra autos	0
Confirmatorios	0
Modificatorios	0
Revocatorios	0
Otras resoluciones	0
Terminados por otros motivos	1
Acuerdos	11
Diligencias	3
Notificaciones practicadas	75

0% Tocas radicados



Tocas fallados

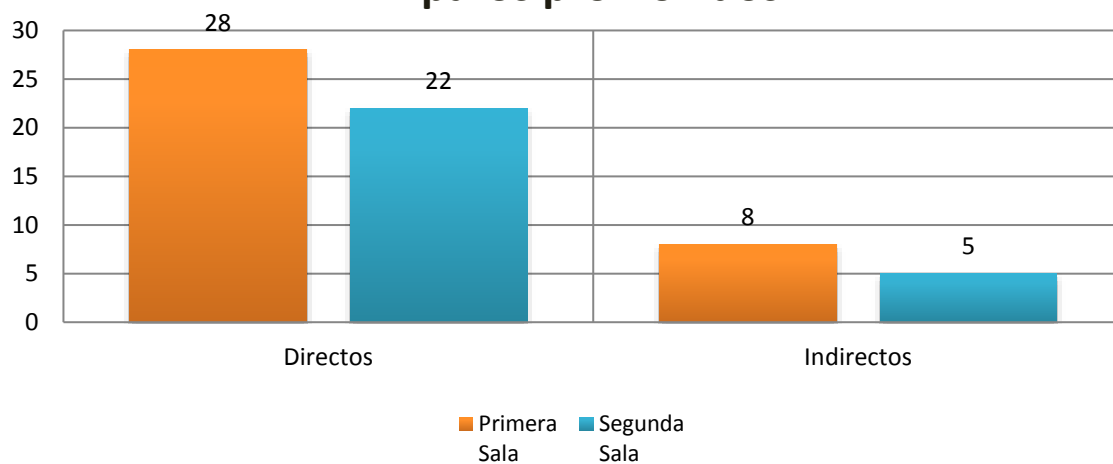
0%



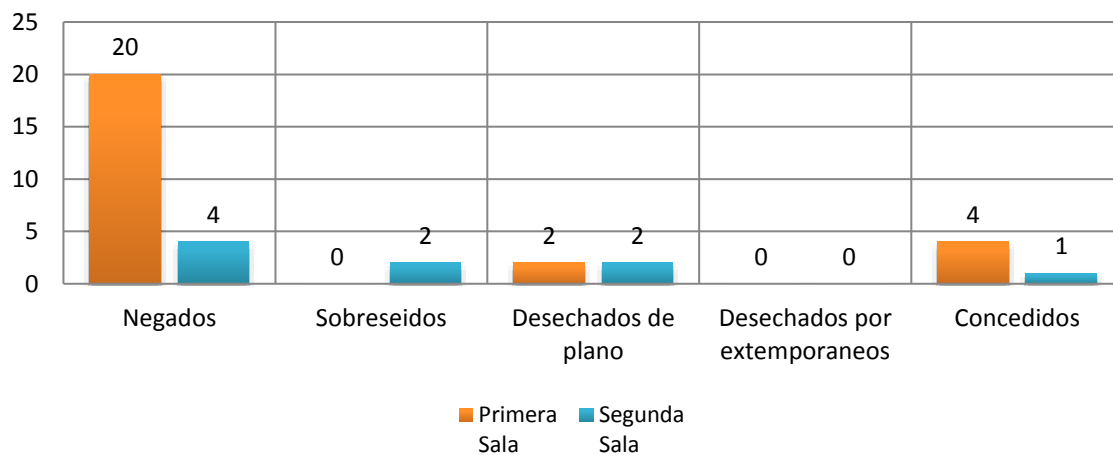
Resumen de la Sección de Amparos del área Civil

Sección de amparos área civil	Primera Sala	Segunda Sala	Total
Amparos promovidos	36	27	63
Directos	28	22	50
Indirectos	8	5	13
Amparos terminados	26	9	35
Negados	20	4	24
Sobreseidos	0	2	2
Desechados de plano	2	2	4
Desechados por extemporaneos	0	0	0
Concedidos	4	1	5

Amparos promovidos

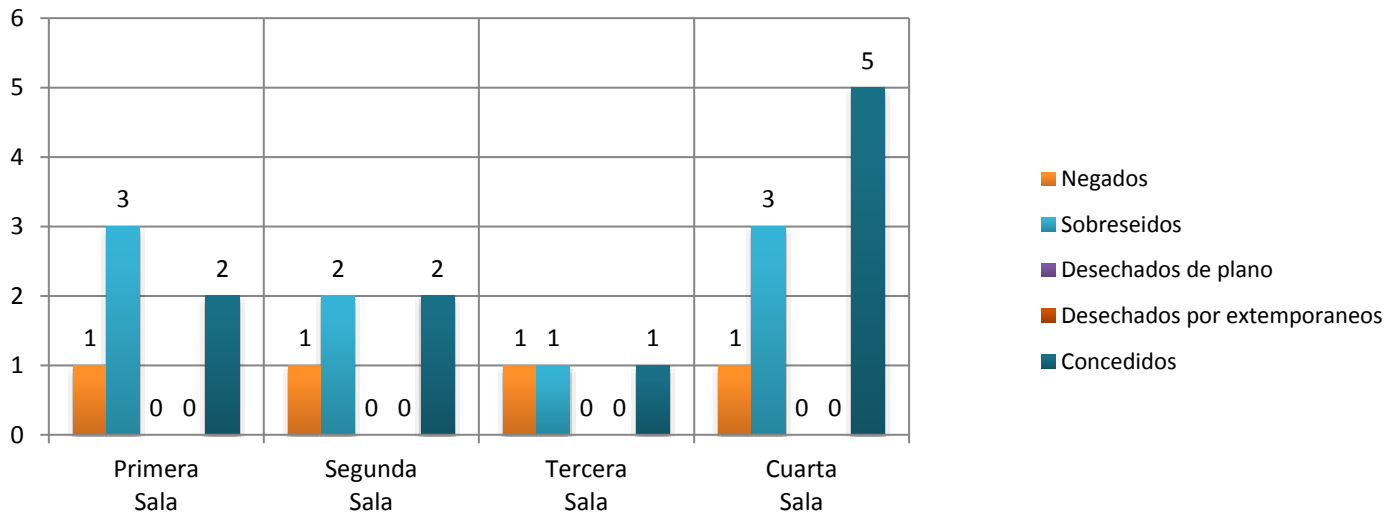
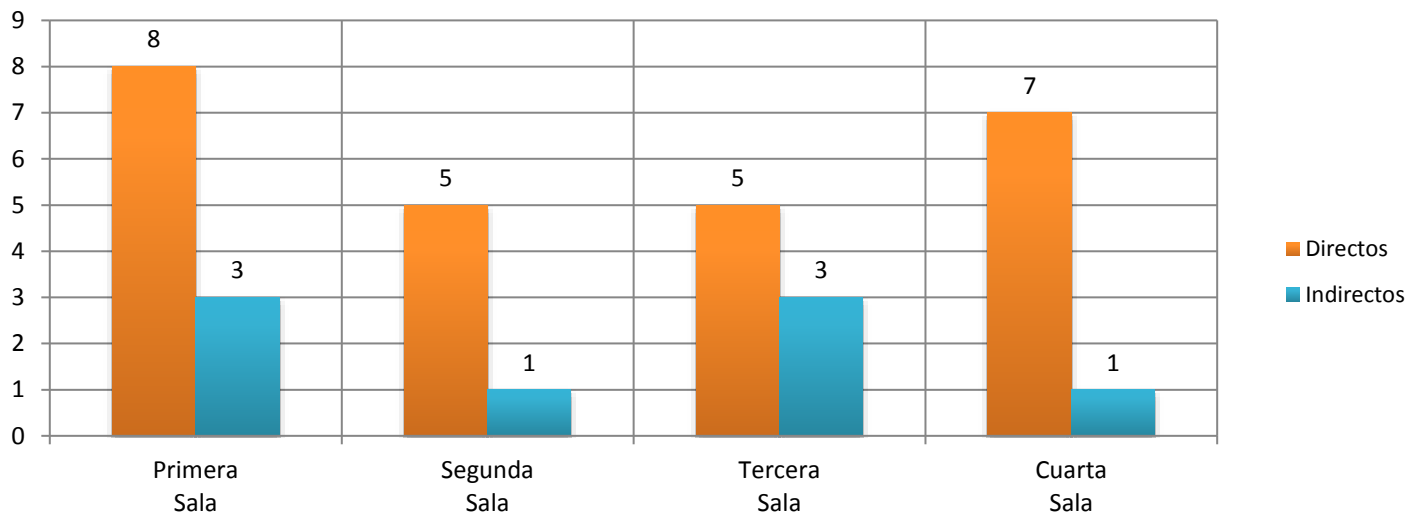


Amparos terminados



Resumen de la Sección de Amparos del área Penal

Sección de amparos área penal	Primera Sala	Segunda Sala	Tercera Sala	Cuarta Sala	Total
Amparos promovidos	11	6	8	8	33
Directos	8	5	5	7	25
Indirectos	3	1	3	1	8
Amparos terminados	6	5	3	9	23
Negados	1	1	1	1	4
Sobreseidos	3	2	1	3	9
Desechados de plano	0	0	0	0	0
Desechados por extemporaneos	0	0	0	0	0
Concedidos	2	2	1	5	10



Resumen de la Sección de Amparos del área Penal (Sala de Oralidad)

Sección de amparos área penal	Sala de Oralidad
Amparos promovidos	0
Directos	0
Indirectos	0
Amparos terminados	1
Negados	0
Sobreseidos	0
Desechados de plano	0
Desechados por extemporaneos	0
Concedidos	1
Amparos en trámite	4

Sección de amparos área penal	Sala Unitaria
Amparos promovidos	0
Directos	0
Indirectos	0
Amparos terminados	0
Negados	0
Sobreseidos	0
Desechados de plano	0
Desechados por extemporaneos	0
Concedidos	0

Amparos promovidos

0%

Amparos terminados

0%

- Negados
- Sobreseidos
- Desechados de plano
- Desechados por extemporaneos
- Concedidos

■ Directos ■ Indirectos