



Poder Judicial del Estado de Tabasco

Boletín
Estadístico

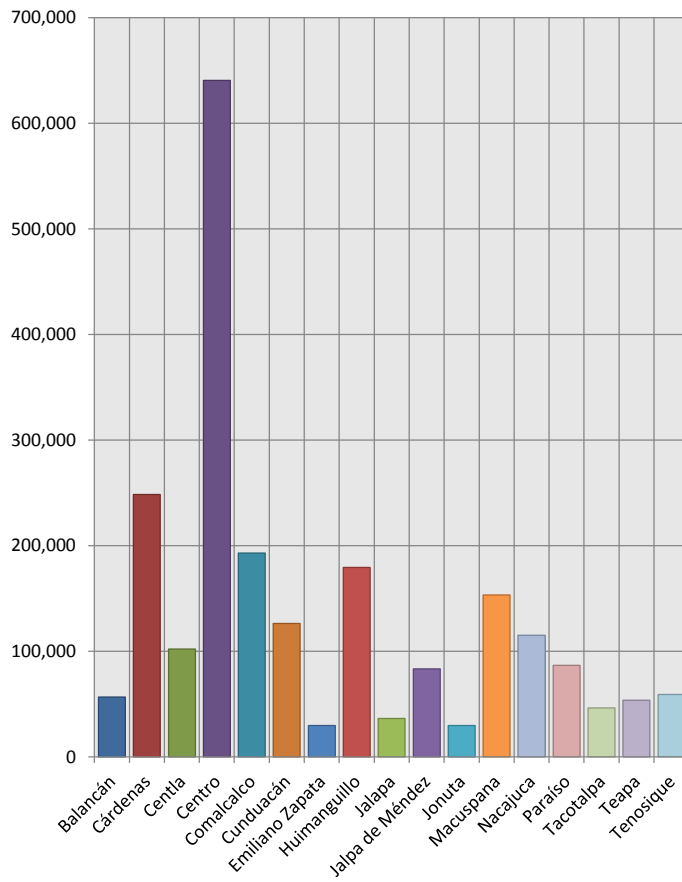
Mensual

Junio 2014

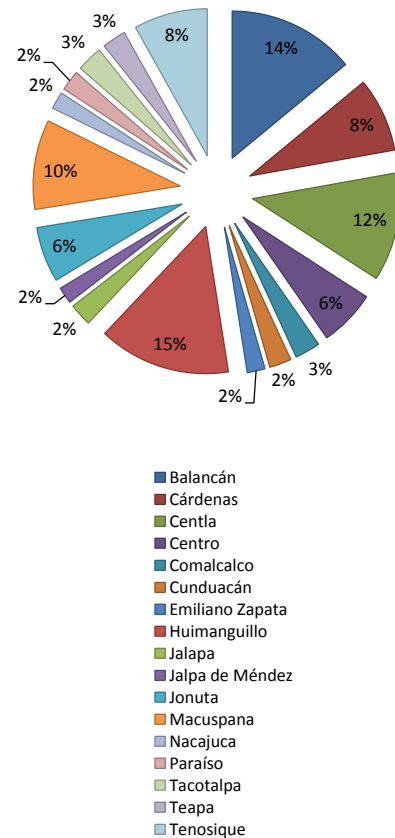
Población total en el Estado

| Municipio | Población total | Población masculina | Población femenina | Extensión territorial en km ² | Habitantes/km ² |
|-----------------|------------------|---------------------|--------------------|--|----------------------------|
| Balancán | 56,739 | 28,318 | 28,421 | 3,626 | 16 |
| Cárdenas | 248,481 | 122,234 | 126,247 | 2,112 | 118 |
| Centla | 102,110 | 50,925 | 51,185 | 3,093 | 33 |
| Centro | 640,359 | 311,619 | 328,740 | 1,612 | 397 |
| Comalcalco | 192,802 | 95,084 | 97,718 | 723 | 267 |
| Cunduacán | 126,416 | 62,368 | 64,048 | 624 | 203 |
| Emiliano Zapata | 29,518 | 14,174 | 15,344 | 510 | 58 |
| Huimanguillo | 179,285 | 88,749 | 90,536 | 3,758 | 48 |
| Jalapa | 36,391 | 18,283 | 18,108 | 643 | 57 |
| Jalpa de Méndez | 83,356 | 41,362 | 41,994 | 472 | 176 |
| Jonuta | 29,511 | 14,812 | 14,699 | 1,576 | 19 |
| Macuspana | 153,132 | 75,220 | 77,912 | 2,552 | 60 |
| Nacajuca | 115,066 | 56,593 | 58,473 | 488 | 236 |
| Paraíso | 86,620 | 42,887 | 43,733 | 578 | 150 |
| Tacotalpa | 46,302 | 23,006 | 23,296 | 739 | 63 |
| Teapa | 53,555 | 26,314 | 27,241 | 680 | 79 |
| Tenosique | 58,960 | 28,810 | 30,150 | 2,098 | 28 |
| TOTAL | 2,238,603 | 1,100,758 | 1,137,845 | 25,883 | 86 |

Población total



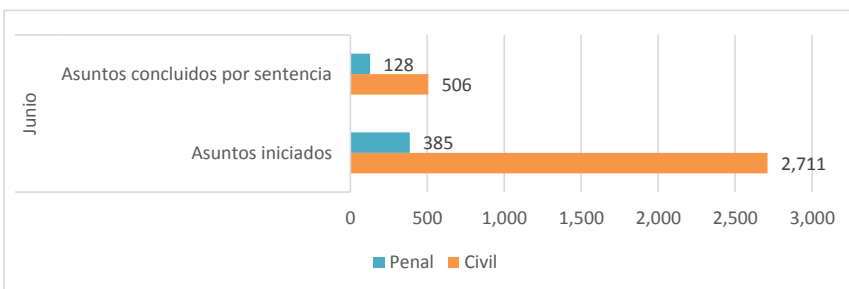
Extensión territorial



| | *Población total en el Estado | *Extensión territorial por Km ² | *Habitantes por Km ² | Porcentaje de asuntos iniciados en el Poder Judicial con respecto al total de la población del Estado |
|----------------|-------------------------------|--|---------------------------------|---|
| Tabasco | 2,238,603 | 25,883 | 86 | 0.14% |

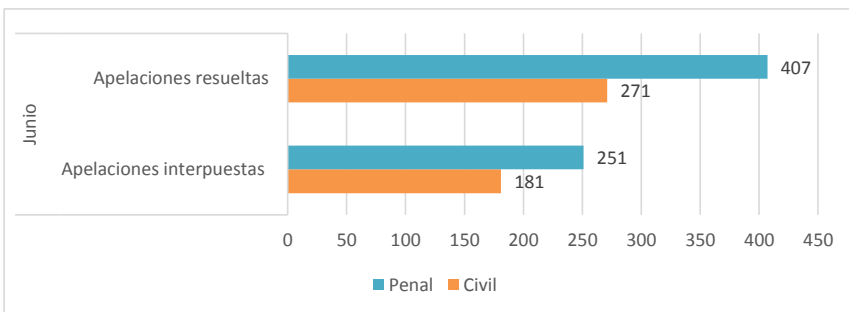
Primera instancia

| Materia | Junio | |
|--------------|-------------------|----------------------------------|
| | Asuntos iniciados | Asuntos concluidos por sentencia |
| Civil | 2,711 | 506 |
| Penal | 385 | 128 |
| Total | 3,096 | 634 |



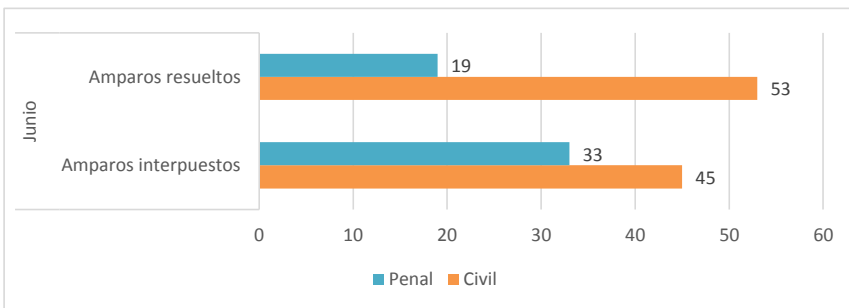
Segunda Instancia

| Materia | Junio | |
|--------------|--------------------------|-----------------------|
| | Apelaciones interpuestas | Apelaciones resueltas |
| Civil | 181 | 271 |
| Penal | 251 | 407 |
| Total | 432 | 678 |



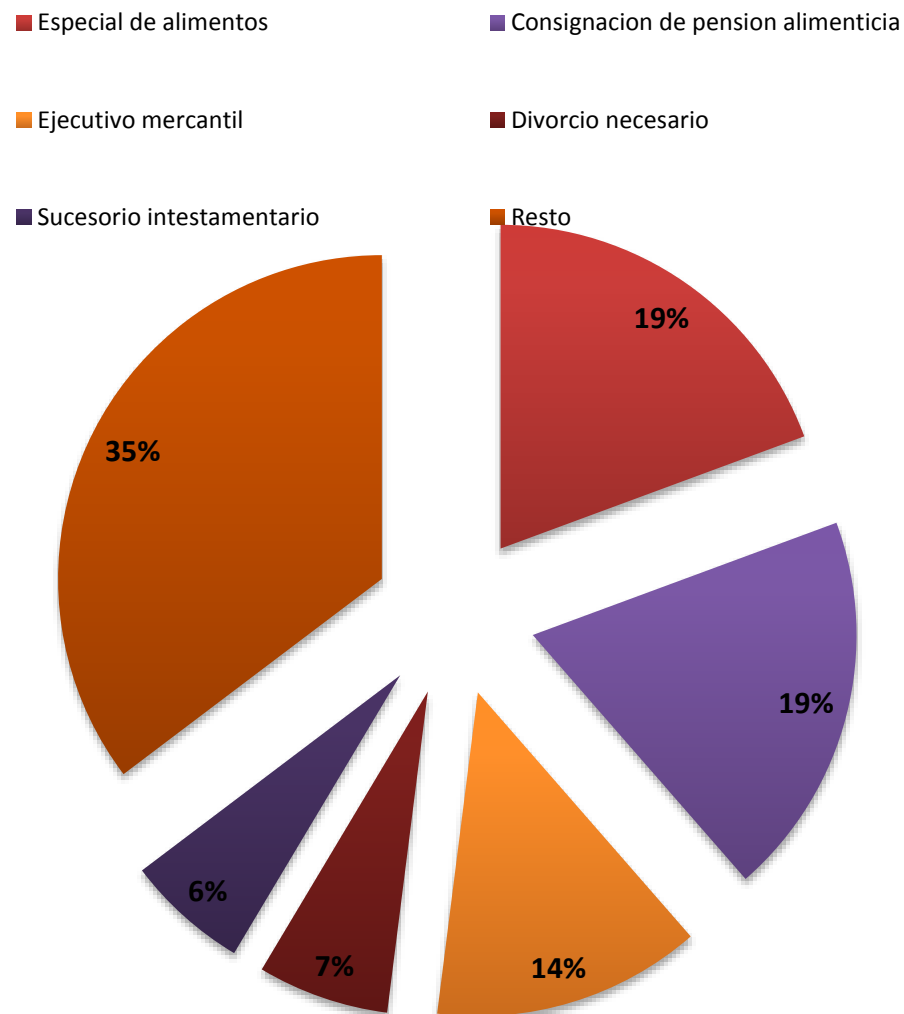
Segunda Instancia Sección de Amparos

| Materia | Junio | |
|--------------|----------------------|-------------------|
| | Amparos interpuestos | Amparos resueltos |
| Civil | 45 | 53 |
| Penal | 33 | 19 |
| Total | 78 | 72 |



| Juicios | | Total | Porc. (%) |
|--------------|---|--------------|----------------|
| 1 .- | Especial de alimentos | 525 | 19.37% |
| 2 .- | Consignacion de pension alimenticia | 521 | 19.22% |
| 3 .- | Ejecutivo mercantil | 364 | 13.43% |
| 4 .- | Divorcio necesario | 178 | 6.57% |
| 5 .- | Sucesorio intestamentario | 166 | 6.12% |
| 6 .- | Divorcio voluntario | 148 | 5.46% |
| 7 .- | Consignacion de pago | 115 | 4.24% |
| 8 .- | Hipotecario | 70 | 2.58% |
| 9 .- | Procedimiento no contencioso | 63 | 2.32% |
| 10 .- | Preferencia en la guardia y custodia de menores | 53 | 1.95% |
| 11 .- | Cancelacion de pension alimenticia | 39 | 1.44% |
| 12 .- | Ordinario civil | 38 | 1.40% |
| 13 .- | Registro extemporaneo de acta de nacimiento | 38 | 1.40% |
| 14 .- | Interpelacion judicial | 33 | 1.22% |
| 15 .- | Rectificacion de acta de matrimonio | 30 | 1.11% |
| 16 .- | Informacion de dominio | 26 | 0.96% |
| 17 .- | Juicio sobre la paternidad | 25 | 0.92% |
| 18 .- | Ordinario mercantil | 24 | 0.89% |
| 19 .- | Reduccion de pension alimenticia | 21 | 0.77% |
| 20 .- | Resto | 234 | 8.63% |
| Total | | 2,711 | 100.00% |

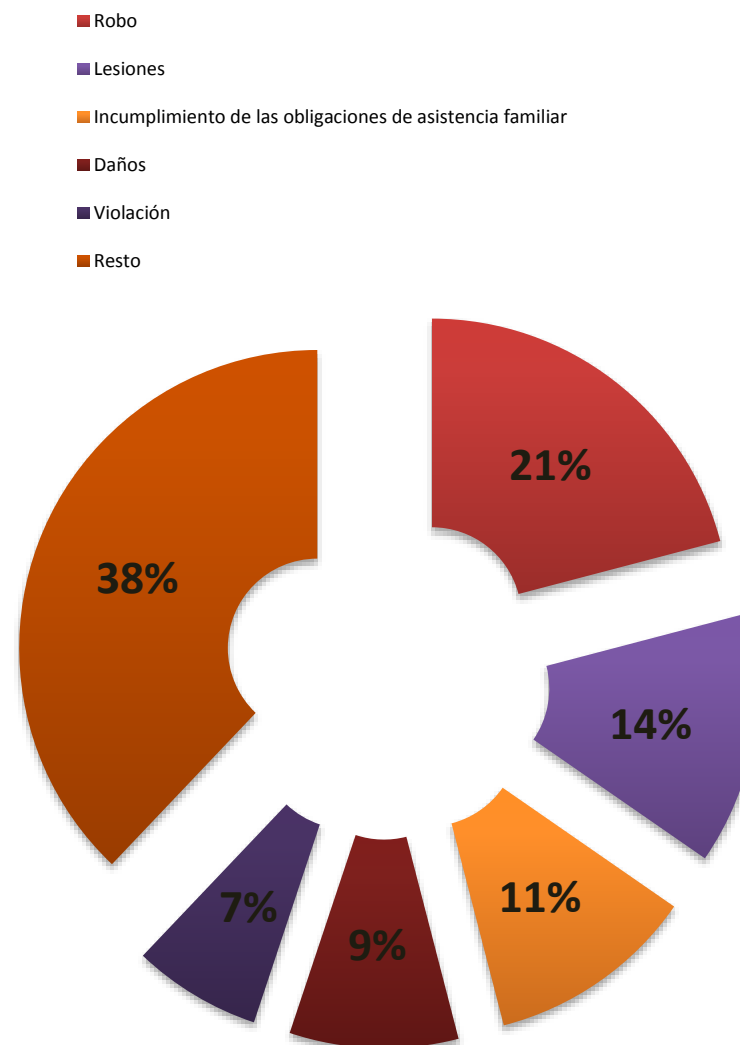
Juicios



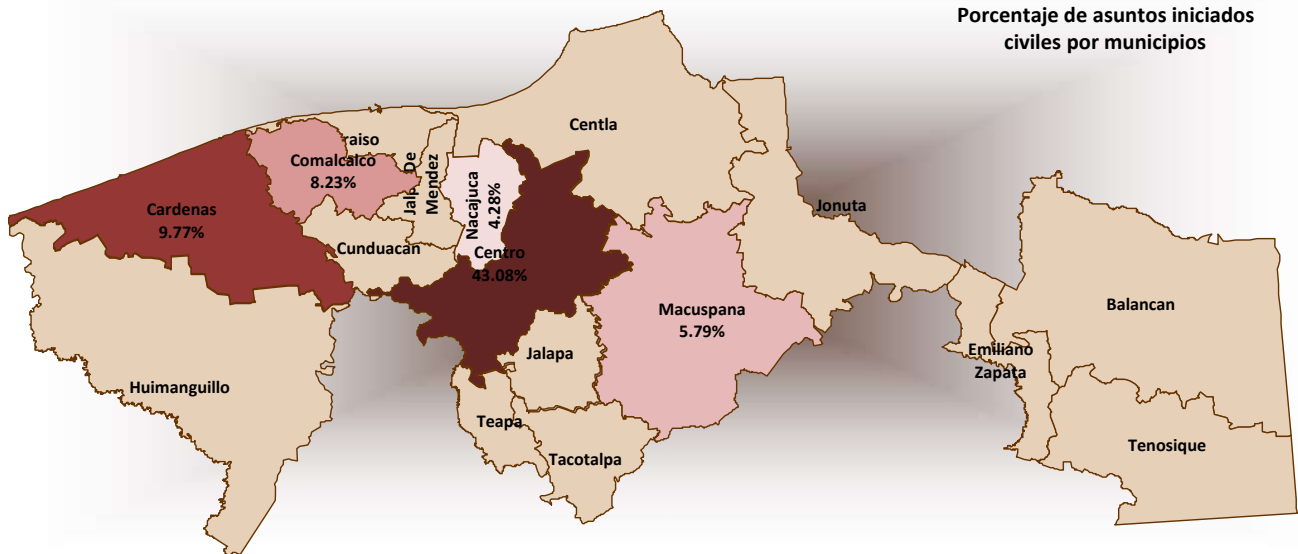
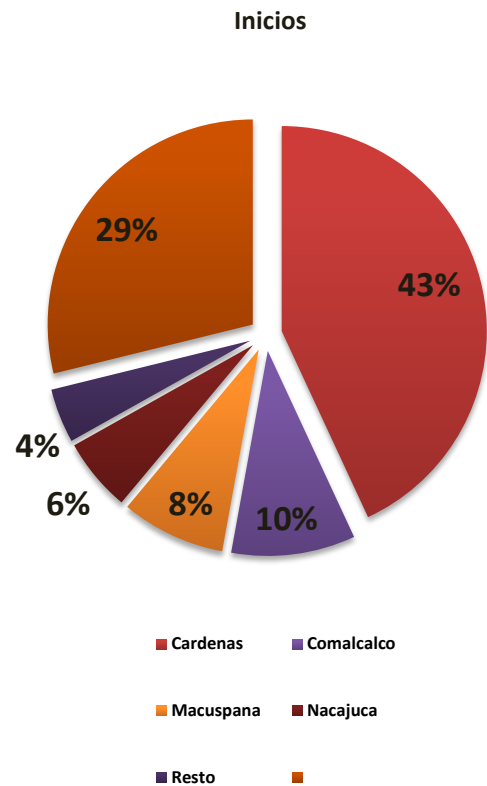
| Delitos | | Total | Porc. (%) |
|--------------|---|------------|----------------|
| 1 .- | Robo | 96 | 20.92% |
| 2 .- | Lesiones | 63 | 13.73% |
| 3 .- | Incumplimiento de las obligaciones de asistencia familiar | 52 | 11.33% |
| 4 .- | Daños | 42 | 9.15% |
| 5 .- | Violación | 32 | 6.97% |
| 6 .- | Violencia familiar | 26 | 5.66% |
| 7 .- | Fraude | 23 | 5.01% |
| 8 .- | Amenazas | 13 | 2.83% |
| 9 .- | Homicidio | 13 | 2.83% |
| 10 .- | Portacion y fabricación de armas prohibidas | 12 | 2.61% |
| 11 .- | Abigeato | 11 | 2.40% |
| 12 .- | Allanamiento de morada | 11 | 2.40% |
| 13 .- | Despojo | 9 | 1.96% |
| 14 .- | Abuso sexual | 7 | 1.53% |
| 15 .- | Pederastia | 7 | 1.53% |
| 16 .- | Delitos contra la salud | 5 | 1.09% |
| 17 .- | Secuestro | 5 | 1.09% |
| 18 .- | Abuso de confianza | 4 | 0.87% |
| 19 .- | Asociación delictuosa | 4 | 0.87% |
| 20 .- | Resto | 24 | 5.23% |
| Total | | 459 | 100.00% |

De un total de 385 asuntos iniciados.

Delitos

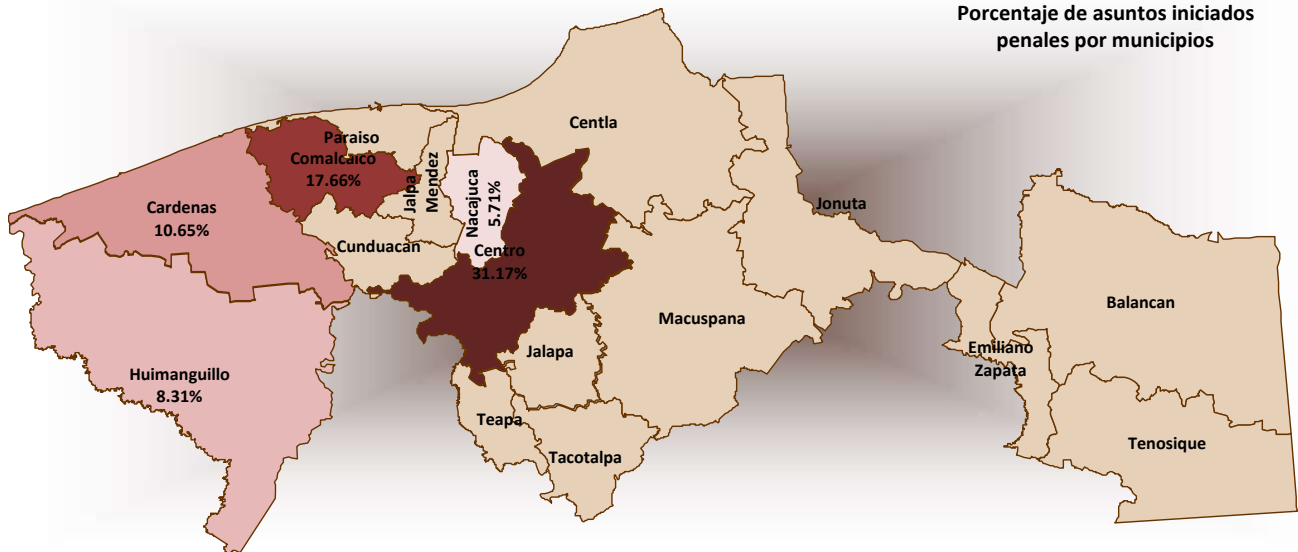
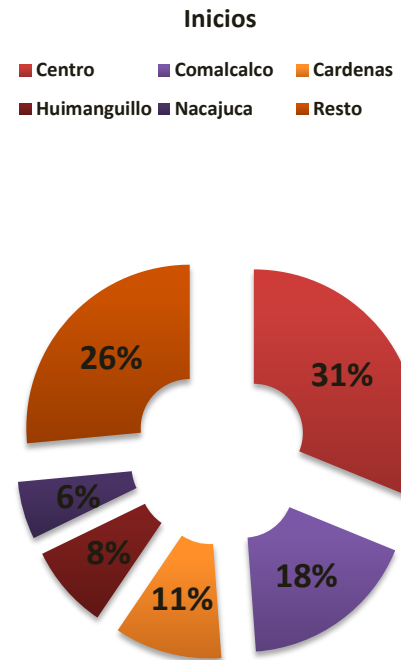


| Expedientes civiles radicados | | | | |
|-------------------------------|--------------|----------------|--------|----------------|
| Municipio | Inicios | % | % | |
| Centro | 1,168 | 43.08% | 71.15% | |
| Cardenas | 265 | 9.77% | | |
| Comalcalco | 223 | 8.23% | | |
| Macuspana | 157 | 5.79% | | |
| Nacajuca | 116 | 4.28% | | |
| Cunduacan | 115 | 4.24% | 28.85% | |
| Paraiso | 110 | 4.06% | | |
| Huimanguillo | 101 | 3.73% | | |
| Jalpa De Mendez | 96 | 3.54% | | |
| Tenosique | 68 | 2.51% | | |
| Jalapa | 62 | 2.29% | | |
| Centla | 53 | 1.95% | | |
| Teapa | 46 | 1.70% | | |
| Balancan | 43 | 1.59% | | |
| Tacotalpa | 34 | 1.25% | | |
| Jonuta | 27 | 1.00% | | |
| Emiliano Zapata | 27 | 1.00% | | |
| TOTAL | 2,711 | 100.00% | | 100.00% |



Expedientes iniciados en materia penal por municipio

| Expedientes penales radicados | | | |
|-------------------------------|------------|----------------|--------|
| Municipio | Inicios | % | % |
| Centro | 120 | 31.17% | 73.51% |
| Comalcalco | 68 | 17.66% | |
| Cardenas | 41 | 10.65% | |
| Huimanguillo | 32 | 8.31% | |
| Nacajuca | 22 | 5.71% | |
| Cunduacan | 18 | 4.68% | 26.49% |
| Teapa | 15 | 3.90% | |
| Balancan | 13 | 3.38% | |
| Jalpa De Mendez | 10 | 2.60% | |
| Jalapa | 9 | 2.34% | |
| Centla | 9 | 2.34% | |
| Emiliano Zapata | 8 | 2.08% | |
| Macuspana | 5 | 1.30% | |
| Tenosique | 5 | 1.30% | |
| Paraiso | 5 | 1.30% | |
| Tacotalpa | 4 | 1.04% | |
| Jonuta | 1 | 0.26% | |
| TOTAL | 385 | 100.00% | |



Concentrado estadístico en materia civil de los Juzgados de Primera Instancia

| Juzgados | Inicios | Sentencias | | Terminados por otros motivos | Trámite | Inactivos | | Pendientes para dictar sentencia | Acuerdos | Diligencias | Notificaciones practicadas | |
|--------------------|--------------------------|------------|-----------|------------------------------|---------------|---------------|---------------|----------------------------------|---------------|--------------|----------------------------|-------|
| | | Cond. | Absol. | | | Civiles | Merc. | | | | | |
| Centro | 1° Civil Centro | 66 | 6 | 1 | 6 | 704 | 309 | 3,262 | 3 | 1,055 | 78 | 1,581 |
| | 2° Civil Centro | 65 | 23 | 0 | 32 | 513 | 0 | 0 | 14 | 884 | 203 | 1,595 |
| | 3° Civil Centro | 62 | 4 | 4 | 0 | 607 | 1,570 | 3,406 | 1 | 757 | 36 | 1,480 |
| | 4° Civil Centro | 48 | 12 | 11 | 12 | 649 | 747 | 1,528 | 39 | 626 | 43 | 684 |
| | 5° Civil Centro | 49 | 24 | 1 | 2 | 420 | 140 | 110 | 3 | 800 | 56 | 873 |
| | 6° Civil Centro | 59 | 16 | 0 | 106 | 516 | 965 | 3,546 | 12 | 901 | 31 | 1,710 |
| | 1° Familiar Centro | 107 | 15 | 0 | 20 | 3,672 | 575 | 0 | 14 | 1,436 | 124 | 2,227 |
| | 2° Familiar Centro | 106 | 20 | 1 | 28 | 1,295 | 4,238 | 0 | 36 | 1,242 | 160 | 2,582 |
| | 3° Familiar Centro | 128 | 22 | 0 | 30 | 1,233 | 735 | 0 | 17 | 1,405 | 224 | 1,304 |
| | 4° Familiar Centro | 150 | 15 | 2 | 31 | 532 | 1 | 4 | 0 | 834 | 131 | 1,328 |
| | 5° Familiar Centro | 138 | 5 | 0 | 43 | 546 | 0 | 0 | 4 | 786 | 133 | 1,790 |
| | De Oralidad Mercantil | 9 | 1 | 0 | 3 | 44 | 0 | 28 | 3 | 97 | 15 | 170 |
| Total | 987 | 163 | 20 | 313 | 10,731 | 9,280 | 11,884 | 146 | 10,823 | 1,234 | 17,324 | |
| Foraneos | Civil de Balancán | 22 | 2 | 0 | 11 | 155 | 71 | 5 | 1 | 264 | 13 | 609 |
| | 1° Civil de Cárdenas | 96 | 9 | 8 | 0 | 883 | 191 | 105 | 0 | 501 | 71 | 725 |
| | 2° Civil de Cárdenas | 85 | 14 | 8 | 22 | 771 | 707 | 671 | 5 | 730 | 111 | 845 |
| | Civil de Centla | 42 | 6 | 0 | 1 | 357 | 83 | 56 | 0 | 603 | 49 | 600 |
| | 1° Civil de Comalcalco | 88 | 12 | 6 | 25 | 700 | 1,980 | 1,415 | 2 | 847 | 92 | 2,020 |
| | 2° Civil de Comalcalco | 85 | 22 | 0 | 34 | 745 | 443 | 289 | 0 | 760 | 98 | 1,494 |
| | Civil de Cunduacán | 80 | 11 | 0 | 16 | 574 | 925 | 219 | 7 | 626 | 95 | 1,353 |
| | Civil de Huimanguillo | 55 | 17 | 0 | 36 | 470 | 930 | 692 | 8 | 537 | 101 | 1,264 |
| | Civil de Jalpa de Méndez | 71 | 10 | 0 | 6 | 625 | 318 | 120 | 16 | 752 | 84 | 1,381 |
| | Civil de Macuspana | 74 | 10 | 2 | 8 | 1,037 | 747 | 678 | 14 | 191 | 56 | 635 |
| | Civil de Cd. Pemex | 56 | 2 | 1 | 9 | 395 | 170 | 24 | 3 | 521 | 75 | 2,459 |
| | Civil de Nacajuca | 90 | 17 | 4 | 30 | 772 | 860 | 269 | 13 | 869 | 119 | 871 |
| | 1° Civil de Paraíso | 52 | 16 | 8 | 6 | 334 | 42 | 4 | 13 | 809 | 31 | 557 |
| | 2° Civil de Paraíso | 46 | 0 | 0 | 95 | 298 | 136 | 5 | 0 | 353 | 32 | 353 |
| | Civil de Teapa | 26 | 4 | 2 | 17 | 299 | 171 | 92 | 3 | 555 | 238 | 833 |
| Civil de Tenosique | 45 | 10 | 1 | 2 | 250 | 308 | 147 | 1 | 396 | 83 | 825 | |
| Total | 1,013 | 162 | 40 | 318 | 8,665 | 8,082 | 4,791 | 86 | 9,314 | 1,348 | 16,824 | |
| Mixtos | Mixto de Emiliano Zapata | 18 | 4 | 0 | 1 | 335 | 44 | 0 | 2 | 191 | 35 | 342 |
| | Mixto de Villa la Venta | 17 | 1 | 0 | 5 | 129 | 205 | 21 | 0 | 265 | 22 | 388 |
| | Mixto de Jalapa | 47 | 0 | 2 | 6 | 195 | 112 | 13 | 2 | 285 | 54 | 547 |
| | Mixto de Jonuta | 16 | 0 | 0 | 8 | 101 | 77 | 19 | 0 | 161 | 26 | 354 |
| | Mixto de Tacotalpa | 25 | 8 | 2 | 3 | 137 | 108 | 8 | 1 | 232 | 25 | 560 |
| Total | 123 | 13 | 4 | 23 | 897 | 546 | 61 | 5 | 1,134 | 162 | 2,191 | |
| Total | 2,123 | 338 | 64 | 654 | 20,293 | 17,908 | 16,736 | 237 | 21,271 | 2,744 | 36,339 | |

Concentrado estadístico en materia civil de los Juzgados de Paz

| Juzgados | Inicios | Sentencias | | Terminados por otros motivos | Trámite | Inactivos | | Pendientes para dictar sentencia | Acuerdos | Diligencias | Notificaciones practicadas | |
|--------------|----------------------|------------|-----------|------------------------------|--------------|-----------|-----------|----------------------------------|--------------|--------------|----------------------------|-----|
| | | Cond. | Absol. | | | Civiles | Merc. | | | | | |
| Centro | 1° de Paz del Centro | 57 | 0 | 0 | 0 | 986 | 0 | 60 | 0 | 62 | 46 | 159 |
| | 2° de Paz del Centro | 38 | 5 | 0 | 10 | 623 | 0 | 0 | 2 | 310 | 21 | 309 |
| | 3° de Paz del Centro | 46 | 6 | 0 | 7 | 566 | 0 | 0 | 1 | 237 | 40 | 317 |
| | 4° de Paz del Centro | 40 | 6 | 1 | 7 | 562 | 0 | 0 | 0 | 235 | 59 | 188 |
| Total | 181 | 17 | 1 | 24 | 2,737 | 0 | 60 | 3 | 844 | 166 | 973 | |
| Foraneos | Balancán | 21 | 1 | 2 | 10 | 144 | 0 | 0 | 0 | 66 | 104 | 148 |
| | Cádenas | 84 | 6 | 2 | 0 | 796 | 0 | 0 | 0 | 140 | 25 | 397 |
| | Centla | 11 | 5 | 0 | 7 | 270 | 11 | 11 | 0 | 120 | 203 | 131 |
| | Comalcalco | 50 | 6 | 1 | 9 | 703 | 0 | 0 | 0 | 237 | 37 | 370 |
| | Cunduacán | 35 | 8 | 2 | 45 | 356 | 13 | 8 | 6 | 179 | 78 | 327 |
| | Emiliano Zapata | 9 | 2 | 1 | 0 | 149 | 0 | 0 | 0 | 25 | 203 | 125 |
| | Huimanguillo | 17 | 6 | 1 | 3 | 258 | 4 | 0 | 4 | 131 | 12 | 268 |
| | Villa la Venta | 12 | 0 | 0 | 0 | 113 | 0 | 0 | 0 | 42 | 144 | 37 |
| | Jalapa | 15 | 0 | 0 | 1 | 142 | 0 | 0 | 0 | 83 | 4 | 105 |
| | Jalpa de Méndez | 25 | 1 | 2 | 2 | 317 | 0 | 0 | 0 | 259 | 263 | 137 |
| | Jonuta | 11 | 4 | 1 | 2 | 165 | 0 | 0 | 0 | 72 | 25 | 54 |
| | Macuspana | 27 | 4 | 0 | 9 | 338 | 4 | 0 | 0 | 126 | 27 | 212 |
| | Nacajuca | 26 | 5 | 4 | 2 | 352 | 0 | 0 | 0 | 155 | 32 | 141 |
| | Paraíso | 12 | 5 | 0 | 11 | 148 | 0 | 0 | 0 | 79 | 36 | 130 |
| | Tacotalpa | 9 | 6 | 1 | 2 | 179 | 0 | 0 | 2 | 82 | 16 | 140 |
| | Teapa | 20 | 2 | 2 | 0 | 186 | 5 | 4 | 1 | 74 | 19 | 87 |
| Tenosique | 23 | 4 | 2 | 4 | 201 | 17 | 4 | 1 | 97 | 35 | 166 | |
| Total | 407 | 65 | 21 | 107 | 4,817 | 54 | 27 | 14 | 1,967 | 1,263 | 2,975 | |
| Total | 588 | 82 | 22 | 131 | 7,554 | 54 | 87 | 17 | 2,811 | 1,429 | 3,948 | |

Concentrado estadístico en materia penal de los Juzgados de Primera Instancia

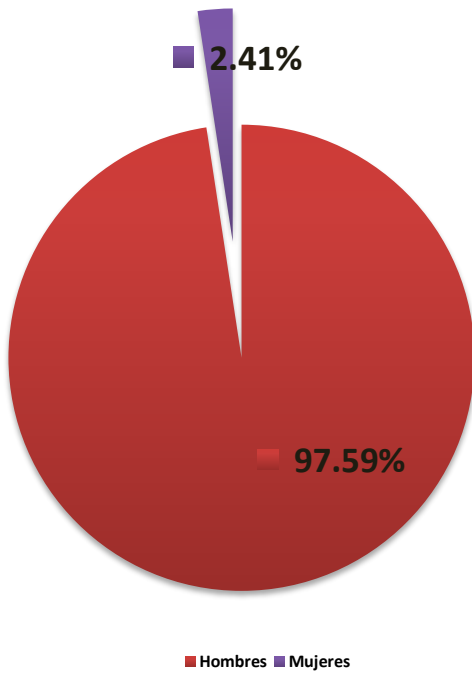
| Juzgados | Inicios | | Sentencias | | Terminados por otros motivos | Trámite | Casillero de prescripción | Declarados prescritos | Pendientes de dictar sentencia | Acuerdos | Diligencias | Notificaciones practicadas | |
|--------------------|--------------------------|---------------|------------|-----------|------------------------------|------------|---------------------------|-----------------------|--------------------------------|--------------|--------------|----------------------------|-------|
| | Sin detenidos | Con detenidos | Cond. | Absol. | | | | | | | | | |
| Centro | 1° Penal del Centro | 3 | 12 | 5 | 0 | 2 | 88 | 200 | 11 | 9 | 568 | 165 | 1,304 |
| | 2° Penal del Centro | 5 | 12 | 3 | 2 | 3 | 47 | 75 | 0 | 10 | 269 | 165 | 1,345 |
| | 3° Penal del Centro | 2 | 13 | 11 | 0 | 0 | 75 | 198 | 0 | 10 | 709 | 218 | 979 |
| | 4° Penal del Centro | 2 | 12 | 8 | 1 | 0 | 64 | 153 | 0 | 3 | 415 | 161 | 758 |
| | 5° Penal del Centro | 2 | 12 | 6 | 0 | 0 | 79 | 130 | 0 | 5 | 522 | 205 | 1,027 |
| | 6° Penal del Centro | 4 | 12 | 6 | 1 | 1 | 98 | 433 | 8 | 3 | 492 | 169 | 1,029 |
| Total | 18 | 73 | 39 | 4 | 6 | 451 | 1,189 | 19 | 40 | 2,975 | 1,083 | 6,442 | |
| Foraneos | Penal de Balancán | 2 | 4 | 3 | 0 | 1 | 25 | 184 | 0 | 1 | 211 | 114 | 977 |
| | 1° Penal de Cárdenas | 6 | 5 | 3 | 1 | 1 | 24 | 36 | 0 | 1 | 372 | 380 | 350 |
| | 2° Penal de Cárdenas | 3 | 6 | 5 | 0 | 0 | 17 | 296 | 6 | 0 | 234 | 44 | 1,610 |
| | Penal de Centla | 2 | 2 | 6 | 0 | 0 | 29 | 91 | 0 | 0 | 212 | 86 | 678 |
| | 1° Penal de Comalcalco | 3 | 6 | 7 | 0 | 2 | 22 | 864 | 1 | 2 | 215 | 60 | 675 |
| | 2° Penal de Comalcalco | 7 | 7 | 12 | 1 | 3 | 21 | 347 | 0 | 2 | 506 | 126 | 1,002 |
| | Penal de Cunduacán | 45 | 8 | 3 | 0 | 1 | 17 | 44 | 0 | 2 | 128 | 112 | 522 |
| | 1° Penal de Huimanguillo | 15 | 4 | 2 | 2 | 0 | 53 | 291 | 40 | 3 | 697 | 100 | 1,036 |
| | 2° Penal de Huimanguillo | 5 | 1 | 2 | 0 | 0 | 12 | 111 | 1 | 0 | 210 | 57 | 657 |
| | Penal de Jalpa de Méndez | 2 | 0 | 1 | 0 | 0 | 15 | 58 | 0 | 0 | 163 | 26 | 300 |
| | Penal de Macuspana | 3 | 0 | 0 | 0 | 1 | 13 | 310 | 66 | 0 | 257 | 18 | 378 |
| | Penal de Cd. Pemex | 6 | 6 | 4 | 0 | 11 | 38 | 192 | 0 | 9 | 267 | 104 | 1,322 |
| | Penal de Nacajuca | 2 | 2 | 2 | 0 | 0 | 16 | 149 | 0 | 2 | 111 | 32 | 265 |
| | Penal de Paraíso | 2 | 5 | 5 | 0 | 1 | 32 | 171 | 0 | 2 | 261 | 129 | 671 |
| | Penal de Teapa | 0 | 3 | 4 | 1 | 1 | 23 | 70 | 0 | 2 | 181 | 35 | 539 |
| Penal de Tenosique | 7 | 0 | 2 | 0 | 0 | 16 | 63 | 0 | 3 | 67 | 16 | 178 | |
| Total | 110 | 59 | 61 | 5 | 22 | 373 | 3,277 | 114 | 29 | 4,092 | 1,439 | 11,160 | |
| Mixtos | Mixto de Emiliano Zapata | 1 | 1 | 3 | 0 | 0 | 13 | 144 | 0 | 0 | 56 | 28 | 211 |
| | Mixto de Villa la Venta | 3 | 0 | 0 | 1 | 0 | 9 | 47 | 0 | 0 | 102 | 16 | 422 |
| | Mixto de Jalapa | 0 | 1 | 0 | 0 | 0 | 0 | 57 | 0 | 0 | 21 | 5 | 168 |
| | Mixto de Jonuta | 2 | 2 | 0 | 0 | 0 | 8 | 108 | 0 | 0 | 127 | 29 | 262 |
| | Mixto de Tacotalpa | 0 | 0 | 0 | 0 | 0 | 0 | 0 | 0 | 0 | 0 | 0 | 0 |
| Total | 6 | 4 | 3 | 1 | 0 | 30 | 356 | 0 | 0 | 306 | 78 | 1,063 | |
| Total | 134 | 136 | 103 | 10 | 28 | 854 | 4,822 | 133 | 69 | 7,373 | 2,600 | 18,665 | |

Concentrado estadístico en materia penal de los Juzgados de Paz

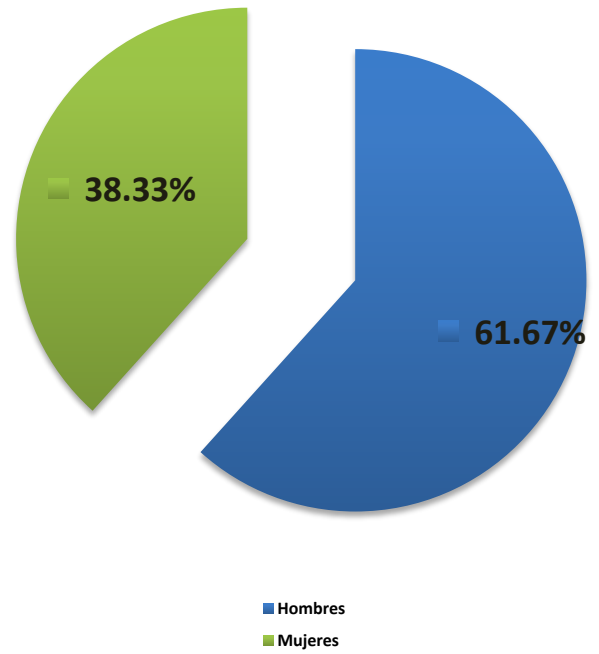
| JUZGADOS | Inicios | | Sentencias | | Terminados por otros motivos | Trámite | Casillero de prescripción | Declarados prescritos | Pendientes de dictar sentencia | Acuerdos | Diligencias | Notificaciones practicadas | |
|--------------|----------------------|---------------|------------|----------|------------------------------|------------|---------------------------|-----------------------|--------------------------------|--------------|-------------|----------------------------|-----|
| | Sin detenidos | Con detenidos | Cond. | Absol. | | | | | | | | | |
| Centro | 1° de Paz del Centro | 3 | 6 | 2 | 1 | 0 | 14 | 87 | 0 | 0 | 230 | 83 | 119 |
| | 2° de Paz del Centro | 3 | 4 | 2 | 0 | 1 | 12 | 82 | 0 | 0 | 121 | 46 | 122 |
| | 3° de Paz del Centro | 2 | 6 | 0 | 1 | 3 | 9 | 129 | 1 | 0 | 96 | 67 | 295 |
| | 4° de Paz del Centro | 0 | 5 | 0 | 1 | 4 | 10 | 74 | 0 | 2 | 193 | 40 | 215 |
| Total | 8 | 21 | 4 | 3 | 8 | 45 | 372 | 1 | 2 | 640 | 236 | 751 | |
| Foraneos | Balancán | 6 | 1 | 0 | 0 | 1 | 5 | 44 | 6 | 0 | 27 | 6 | 95 |
| | Cádenas | 19 | 2 | 2 | 0 | 0 | 9 | 224 | 14 | 1 | 137 | 65 | 660 |
| | Centla | 4 | 1 | 0 | 0 | 3 | 2 | 49 | 0 | 0 | 28 | 9 | 108 |
| | Comalcalco | 6 | 0 | 1 | 0 | 2 | 10 | 155 | 43 | 0 | 208 | 38 | 520 |
| | Cunduacán | 4 | 0 | 0 | 0 | 10 | 4 | 71 | 30 | 0 | 148 | 33 | 136 |
| | Emiliano Zapata | 1 | 0 | 1 | 0 | 0 | 4 | 52 | 0 | 0 | 19 | 5 | 168 |
| | Huimanguillo | 7 | 2 | 0 | 0 | 0 | 6 | 89 | 0 | 0 | 69 | 39 | 173 |
| | Villa la Venta | 2 | 0 | 1 | 0 | 0 | 3 | 65 | 0 | 0 | 6 | 6 | 104 |
| | Jalapa | 6 | 0 | 0 | 0 | 0 | 2 | 41 | 0 | 0 | 28 | 11 | 104 |
| | Jalpa de Méndez | 0 | 4 | 0 | 0 | 0 | 8 | 64 | 0 | 0 | 124 | 25 | 271 |
| | Jonuta | 0 | 0 | 0 | 0 | 1 | 0 | 17 | 0 | 0 | 26 | 3 | 50 |
| | Macuspana | 0 | 0 | 0 | 0 | 4 | 3 | 122 | 17 | 0 | 85 | 15 | 215 |
| | Nacajuca | 9 | 1 | 1 | 0 | 9 | 8 | 110 | 0 | 0 | 123 | 84 | 470 |
| | Paraíso | 1 | 0 | 0 | 0 | 0 | 1 | 39 | 0 | 0 | 13 | 7 | 32 |
| | Tacotalpa | 0 | 0 | 0 | 0 | 0 | 2 | 20 | 0 | 0 | 48 | 5 | 54 |
| | Teapa | 1 | 7 | 1 | 0 | 0 | 3 | 40 | 2 | 0 | 70 | 40 | 296 |
| Tenosique | 2 | 0 | 0 | 1 | 0 | 3 | 33 | 3 | 0 | 34 | 13 | 111 | |
| Total | 68 | 18 | 7 | 1 | 30 | 73 | 1,235 | 115 | 1 | 1,193 | 404 | 3,567 | |
| Total | 76 | 39 | 11 | 4 | 38 | 118 | 1,607 | 116 | 3 | 1,833 | 640 | 4,318 | |

| Delitos | Juzgados de Cuantía Mayor | | | | | | Juzgados de Cuantía Menor | | | | | |
|---|---------------------------|----------|------------|-------------------|------------|------------|---------------------------|-----------|-----------|-------------------|-----------|-----------|
| | Género | | | Ámbito geográfico | | | Género | | | Ámbito geográfico | | |
| | Hombres | Mujeres | Total | Rural | Urbano | Total | Hombres | Mujeres | Total | Rural | Urbano | Total |
| Abigeato | 12 | 0 | 12 | 6 | 6 | 12 | 0 | 0 | 0 | 0 | 0 | 0 |
| Abuso de confianza | 1 | 0 | 1 | 0 | 1 | 1 | 0 | 0 | 0 | 0 | 0 | 0 |
| Abuso sexual | 6 | 0 | 6 | 4 | 2 | 6 | 0 | 0 | 0 | 0 | 0 | 0 |
| Allanamiento de morada | 2 | 0 | 2 | 1 | 1 | 2 | 0 | 1 | 1 | 1 | 0 | 1 |
| Amenazas | 2 | 0 | 2 | 2 | 0 | 2 | 4 | 0 | 4 | 3 | 1 | 4 |
| Asociación delictuosa | 10 | 0 | 10 | 5 | 5 | 10 | 0 | 0 | 0 | 0 | 0 | 0 |
| Ayuda en la comisión de un delito | 1 | 1 | 2 | 0 | 2 | 2 | 0 | 0 | 0 | 0 | 0 | 0 |
| Calumnia | 1 | 0 | 1 | 1 | 0 | 1 | 0 | 0 | 0 | 0 | 0 | 0 |
| Contra servidores públicos | 3 | 0 | 3 | 3 | 0 | 3 | 0 | 0 | 0 | 0 | 0 | 0 |
| Daños | 17 | 0 | 17 | 8 | 9 | 17 | 5 | 3 | 8 | 3 | 5 | 8 |
| Delitos contra la salud | 1 | 0 | 1 | 1 | 0 | 1 | 1 | 0 | 1 | 0 | 1 | 1 |
| Delitos contra la salud - narcomenudeo | 8 | 0 | 8 | 0 | 8 | 8 | 0 | 0 | 0 | 0 | 0 | 0 |
| Despojo | 17 | 0 | 17 | 0 | 17 | 17 | 0 | 0 | 0 | 0 | 0 | 0 |
| Extorsión | 11 | 0 | 11 | 3 | 8 | 11 | 0 | 0 | 0 | 0 | 0 | 0 |
| Fraude | 2 | 1 | 3 | 0 | 3 | 3 | 0 | 0 | 0 | 0 | 0 | 0 |
| Homicidio | 14 | 1 | 15 | 11 | 4 | 15 | 0 | 0 | 0 | 0 | 0 | 0 |
| Incumplimiento de las obligaciones de asistencia familiar | 4 | 0 | 4 | 2 | 2 | 4 | 7 | 5 | 12 | 9 | 3 | 12 |
| Lesiones | 38 | 1 | 39 | 26 | 13 | 39 | 5 | 5 | 10 | 4 | 6 | 10 |
| Omisión de cuidado | 1 | 0 | 1 | 1 | 0 | 1 | 0 | 0 | 0 | 0 | 0 | 0 |
| Pederastia | 6 | 0 | 6 | 4 | 2 | 6 | 0 | 0 | 0 | 0 | 0 | 0 |
| Portación y fabricación de armas prohibidas | 4 | 0 | 4 | 2 | 2 | 4 | 1 | 1 | 2 | 1 | 1 | 2 |
| Prevaricación | 0 | 0 | 0 | 0 | 0 | 0 | 1 | 0 | 1 | 0 | 1 | 1 |
| Privación de la libertad | 1 | 0 | 1 | 1 | 0 | 1 | 0 | 0 | 0 | 0 | 0 | 0 |
| Robo | 80 | 2 | 82 | 36 | 46 | 82 | 4 | 5 | 9 | 7 | 2 | 9 |
| Robo de aves de corral | 1 | 0 | 1 | 1 | 0 | 1 | 0 | 0 | 0 | 0 | 0 | 0 |
| Secuestro | 21 | 1 | 22 | 12 | 10 | 22 | 0 | 0 | 0 | 0 | 0 | 0 |
| Usurpación de profesión | 1 | 0 | 1 | 0 | 1 | 1 | 0 | 0 | 0 | 0 | 0 | 0 |
| Violación | 16 | 0 | 16 | 8 | 8 | 16 | 0 | 0 | 0 | 0 | 0 | 0 |
| Violencia familiar | 2 | 0 | 2 | 1 | 1 | 2 | 9 | 3 | 12 | 11 | 1 | 12 |
| Total | 283 | 7 | 290 | 139 | 151 | 290 | 37 | 23 | 60 | 39 | 21 | 60 |

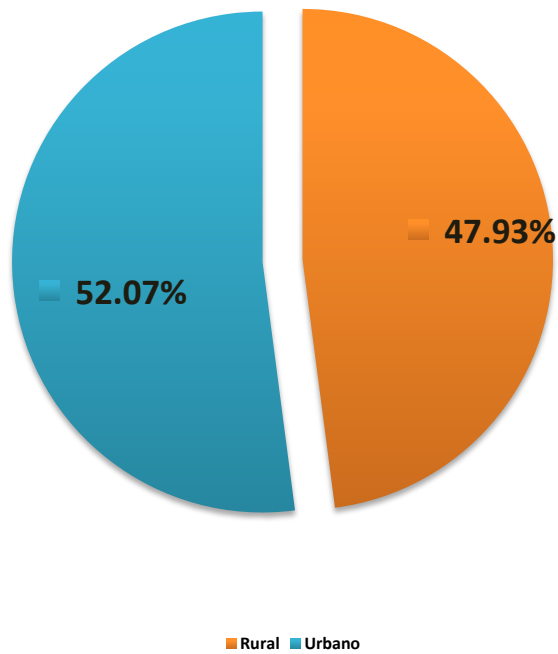
Porcentaje de procesados por género de los juzgados de primera instancia



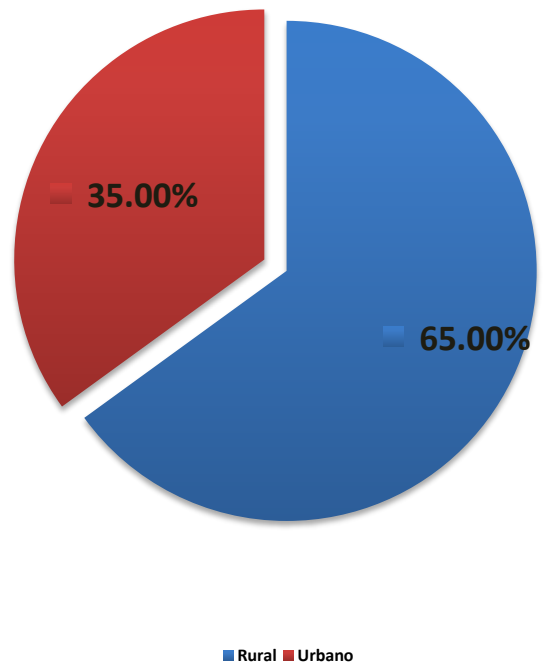
Porcentaje de procesados por género de los juzgados de paz



Porcentaje de procesados por ámbito geográfico de los juzgados de primera instancia



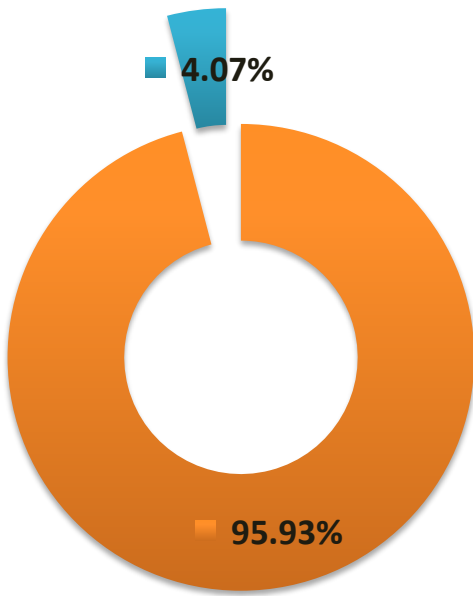
Porcentaje de procesados por ámbito geográfico de los juzgados de paz



Sentenciados por delito, género y ámbito geográfico

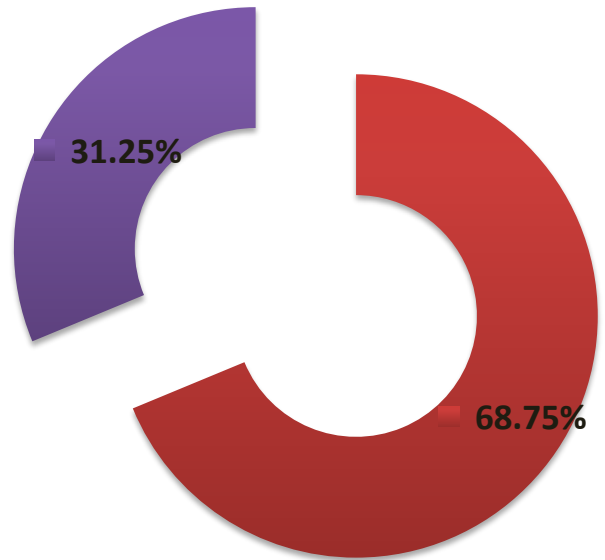
| Delitos | Juzgados de Cuantía Mayor | | | | | | Juzgados de Cuantía Menor | | | | | |
|---|---------------------------|----------|------------|-------------------|-----------|------------|---------------------------|----------|-----------|-------------------|----------|-----------|
| | Género | | | Ámbito geográfico | | | Género | | | Ámbito geográfico | | |
| | Hombres | Mujeres | Total | Rural | Urbano | Total | Hombres | Mujeres | Total | Rural | Urbano | Total |
| Abigeato | 1 | 0 | 1 | 1 | 0 | 1 | 0 | 0 | 0 | 0 | 0 | 0 |
| Abuso de confianza | 0 | 1 | 1 | 0 | 1 | 1 | 0 | 0 | 0 | 0 | 0 | 0 |
| Abuso sexual | 2 | 0 | 2 | 0 | 2 | 2 | 0 | 0 | 0 | 0 | 0 | 0 |
| Amenazas | 0 | 0 | 0 | 0 | 0 | 0 | 1 | 0 | 1 | 0 | 1 | 1 |
| Asociación delictuosa | 11 | 0 | 11 | 1 | 10 | 11 | 0 | 0 | 0 | 0 | 0 | 0 |
| Asonada o motín | 0 | 0 | 0 | 0 | 0 | 0 | 1 | 0 | 1 | 1 | 0 | 1 |
| Ayuda en la comisión de un delito | 1 | 0 | 1 | 1 | 0 | 1 | 0 | 0 | 0 | 0 | 0 | 0 |
| Comisión del delito por medio de otra persona | 1 | 0 | 1 | 0 | 1 | 1 | 0 | 0 | 0 | 0 | 0 | 0 |
| Corrupción de menores incapaces | 1 | 0 | 1 | 0 | 1 | 1 | 0 | 0 | 0 | 0 | 0 | 0 |
| Daños | 11 | 1 | 12 | 5 | 7 | 12 | 1 | 0 | 1 | 0 | 1 | 1 |
| Delitos contra la salud | 4 | 0 | 4 | 4 | 0 | 4 | 0 | 0 | 0 | 0 | 0 | 0 |
| Desobediencia y resistencia de particulares | 2 | 0 | 2 | 0 | 2 | 2 | 0 | 0 | 0 | 0 | 0 | 0 |
| Encubrimiento por receptación | 1 | 0 | 1 | 0 | 1 | 1 | 0 | 0 | 0 | 0 | 0 | 0 |
| Estupro | 1 | 0 | 1 | 0 | 1 | 1 | 0 | 0 | 0 | 0 | 0 | 0 |
| Extorsión | 3 | 0 | 3 | 3 | 0 | 3 | 0 | 0 | 0 | 0 | 0 | 0 |
| Fraude | 3 | 0 | 3 | 0 | 3 | 3 | 0 | 0 | 0 | 0 | 0 | 0 |
| Homicidio | 8 | 0 | 8 | 5 | 3 | 8 | 0 | 0 | 0 | 0 | 0 | 0 |
| Incumplimiento de las obligaciones de asistencia familiar | 1 | 0 | 1 | 1 | 0 | 1 | 1 | 2 | 3 | 1 | 2 | 3 |
| Lesiones | 24 | 2 | 26 | 14 | 12 | 26 | 2 | 0 | 2 | 1 | 1 | 2 |
| Operaciones con recursos de procedencia ilícita | 2 | 0 | 2 | 0 | 2 | 2 | 0 | 0 | 0 | 0 | 0 | 0 |
| Pederastia | 6 | 0 | 6 | 1 | 5 | 6 | 0 | 0 | 0 | 0 | 0 | 0 |
| Portación y fabricación de armas prohibidas | 2 | 0 | 2 | 2 | 0 | 2 | 2 | 0 | 2 | 1 | 1 | 2 |
| Robo | 73 | 2 | 75 | 35 | 40 | 75 | 0 | 0 | 0 | 0 | 0 | 0 |
| Robo de aves de corral | 0 | 0 | 0 | 0 | 0 | 0 | 1 | 0 | 1 | 1 | 0 | 1 |
| Secuestro | 2 | 1 | 3 | 1 | 2 | 3 | 0 | 0 | 0 | 0 | 0 | 0 |
| Violación | 4 | 0 | 4 | 2 | 2 | 4 | 0 | 0 | 0 | 0 | 0 | 0 |
| Violencia familiar | 1 | 0 | 1 | 0 | 1 | 1 | 2 | 3 | 5 | 3 | 2 | 5 |
| Total | 165 | 7 | 172 | 76 | 96 | 172 | 11 | 5 | 16 | 8 | 8 | 16 |

Porcentaje de sentenciados por sexo de los juzgados de primera instancia



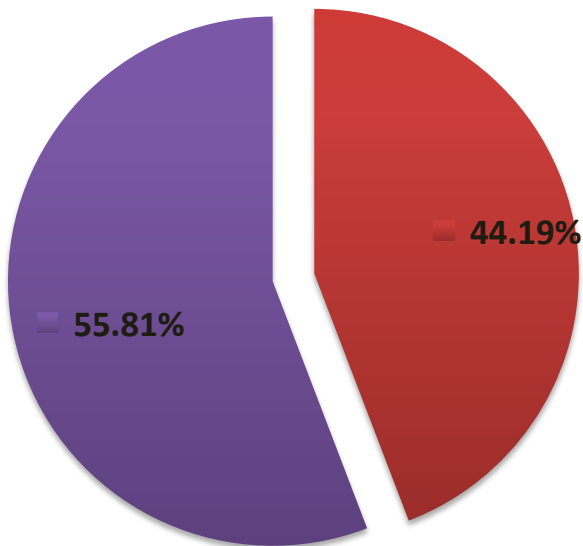
Hombres
Mujeres

Porcentaje de sentenciados por sexo de los juzgados de paz



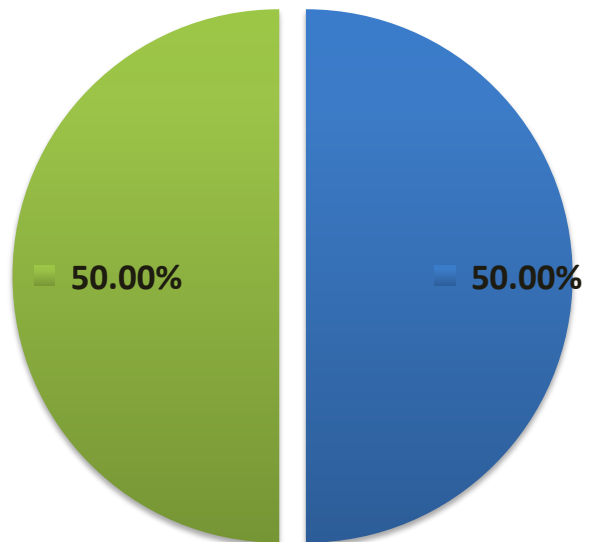
Hombres
Mujeres

Porcentaje de sentenciados por ámbito geográfico de los juzgados de primera instancia



Rural Urbano

Porcentaje de sentenciados por ámbito geográfico de los juzgados de paz



Rural
Urbano

Concentrado estadístico de los Juzgados Especializados

| Juzgado Especializado | |
|--------------------------------|--------------|
| Concepto | Total |
| Acuerdos | 95 |
| Inicios sin detenidos | 1 |
| Notificaciones practicadas | 263 |
| Sentencias sancionatorias | 1 |
| Casillero de prescripcion | 121 |
| Pendientes de dictar sentencia | 1 |
| | 0 |
| | 0 |
| | 0 |
| | 0 |
| | 0 |
| | 0 |
| | 0 |
| | 0 |
| | 0 |
| | 0 |
| | 0 |
| | 0 |
| | 0 |
| | 0 |
| | 0 |
| | 0 |

| Juzgado Especializado Ejecutor | |
|--|--------------|
| Concepto | Total |
| Acuerdos | 197 |
| Diligencias | 72 |
| Inicios con detenidos | 1 |
| Inicios sin detenidos | 1 |
| Notificaciones practicadas | 1,779 |
| Resolucion para ejecutar medidas legales (determinacion) | 1 |
| Terminados por cumplimiento de las medidas legales | 1 |
| Casillero de prescripcion | 183 |
| Causas en cumplimiento de ejecucion de las medidas legales | 262 |
| En internamiento | 157 |
| En libertad | 283 |
| | 0 |

| Tribunales de Control y Juicio Oral | Tribunal de Control y Juicio Oral Especializado Para Adolescentes, Centro | Tribunal de Control y Juicio Oral de la Región Uno, Macuspana | Total |
|---|---|---|-----------|
| Número causas ingresadas | 14 | 10 | 24 |
| a) flagrancia | 7 | 5 | 12 |
| b) caso urgente | 2 | 3 | 5 |
| c) solicitud de cita | 0 | 0 | 0 |
| d) solicitud de orden de apreh. | 4 | 2 | 6 |
| e) acusación privada particular | 1 | 0 | 1 |
| f) declinaciones | 0 | 0 | 0 |
| Número de imputados hombres | 0 | 5 | 5 |
| Número de imputadas mujeres | 0 | 0 | 0 |
| Calificó de legal la detención | 0 | 0 | 0 |
| No calificó de legal la detención | 2 | 3 | 5 |
| Ordenes de aprehensión libradas | 0 | 0 | 0 |
| Ordenes de aprehensión negadas | 0 | 0 | 0 |
| Ordenes de aprehensión ejecutadas | 3 | 0 | 3 |
| Ordenes de aprehensión pendientes | 0 | 0 | 0 |
| Ordenes de presentación libradas | 1 | 2 | 3 |
| Ordenes de presentación negadas | 6 | 4 | 10 |
| Ordenes de presentación ejecutadas | 0 | 0 | 0 |
| Imputaciones formuladas | 0 | 0 | 0 |
| Autos de vinculación a proceso | 0 | 0 | 0 |
| Autos de no vinculación a proceso | 5 | 3 | 8 |
| Medidas cautelares de prisión impuestas | 4 | 2 | 6 |
| Medidas cautelares diversas | 1 | 0 | 1 |
| No se impone medida cautelar | 4 | 2 | 6 |

| Tribunales de Control y Juicio Oral | Tribunal de Control y Juicio Oral Especializado Para Adolescentes, Centro | Tribunal de Control y Juicio Oral de la Región Uno, Macuspana | Total |
|---|---|---|-----------|
| Acusaciones del ministerio público | 0 | 0 | 0 |
| Sobreseimientos totales | 0 | 0 | 0 |
| Sobreseimientos parciales | 4 | 2 | 6 |
| Autos de apertura a juicio oral | 0 | 0 | 0 |
| Audiencias Intermedias programadas | 0 | 0 | 0 |
| Procesos en etapa de investigación | 0 | 0 | 0 |
| Procesos en etapa intermedia | 12 | 1 | 13 |
| Procesos en etapa de juicio oral | 4 | 13 | 17 |
| Sentencias decretadas en juicio oral | 10 | 1 | 11 |
| a) Condenatorias | 0 | 0 | 0 |
| b) Absolutorias | 0 | 0 | 0 |

Incidencia de delitos de los Tribunales de Control y Juicio Oral

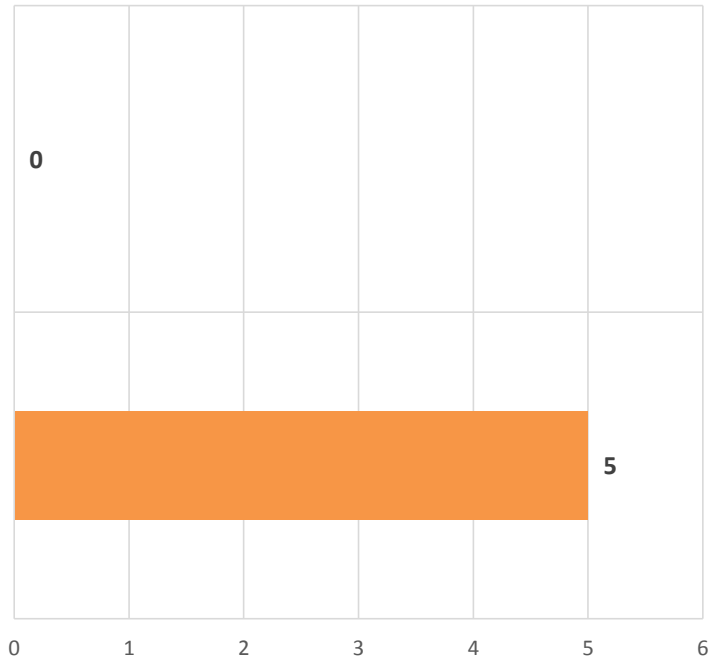
Incidencia por delio y por Juzgado

| Juzgado | Total |
|--|--------------|
| Tribunal De Control Y Juicio Oral De La Región Uno | 5 |
| | 0 |

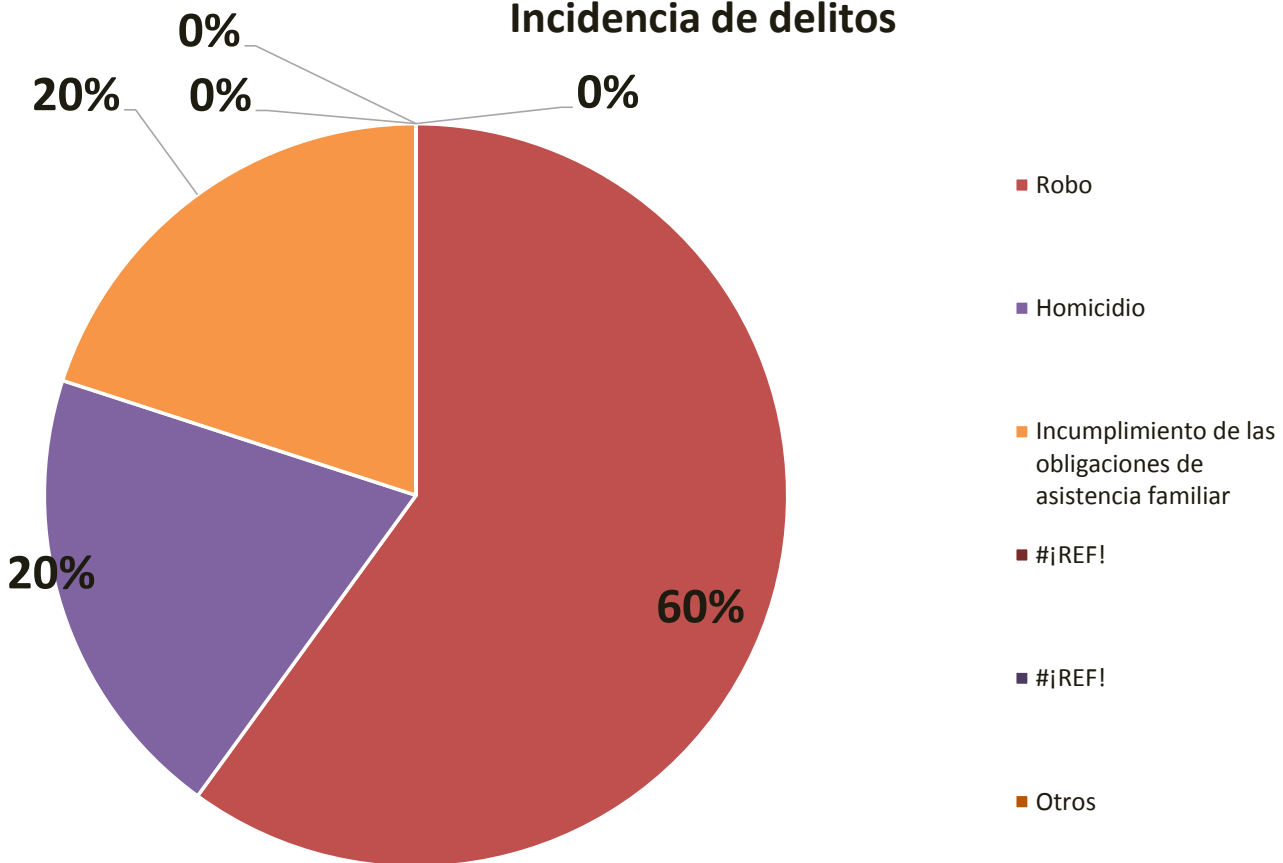
| Delito | Total | Porcentaje | 5 delitos |
|--|--------------|-------------------|------------------|
| Robo | 3 | 60.0% | 100% |
| Homicidio | 1 | 20.0% | |
| Incumplimiento de las obligaciones de asistencia familiar | 1 | 20.0% | |

Delitos por juzgado

Tribunal De Control Y Juicio Oral De La Región Uno



Incidencia de delitos



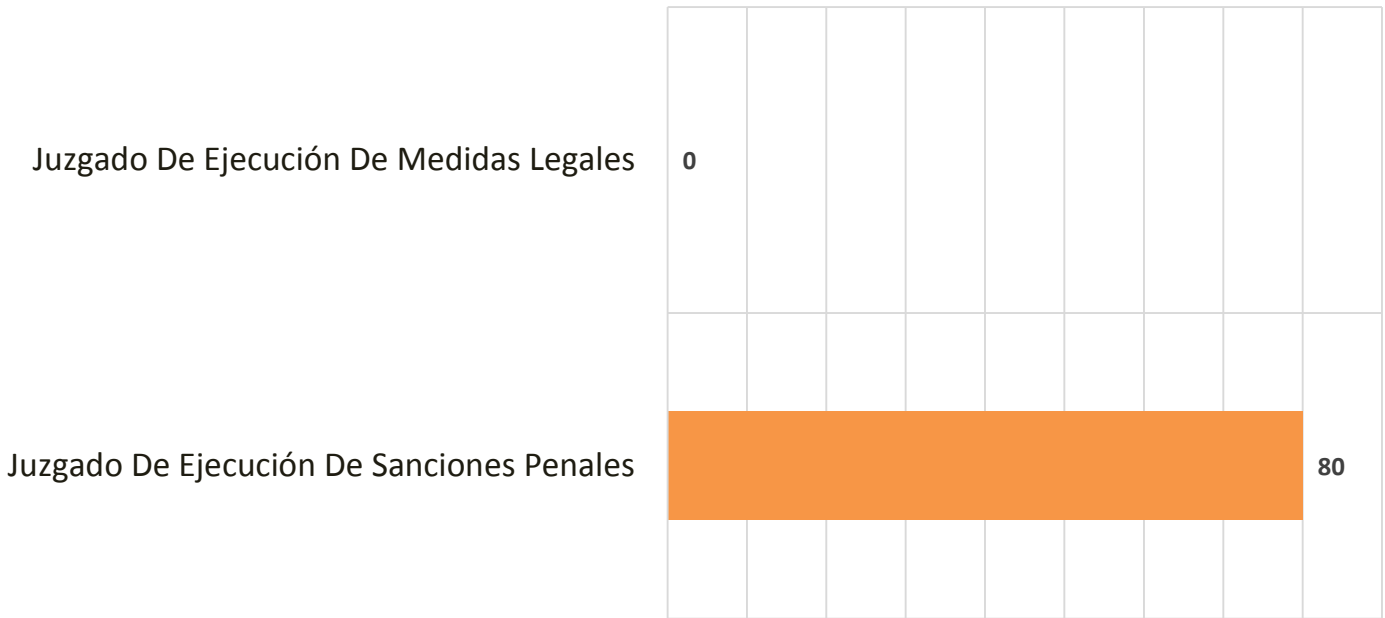
Incidencia de delitos de los Juzgados de Ejecución

Incidencia por delio y por Juzgado

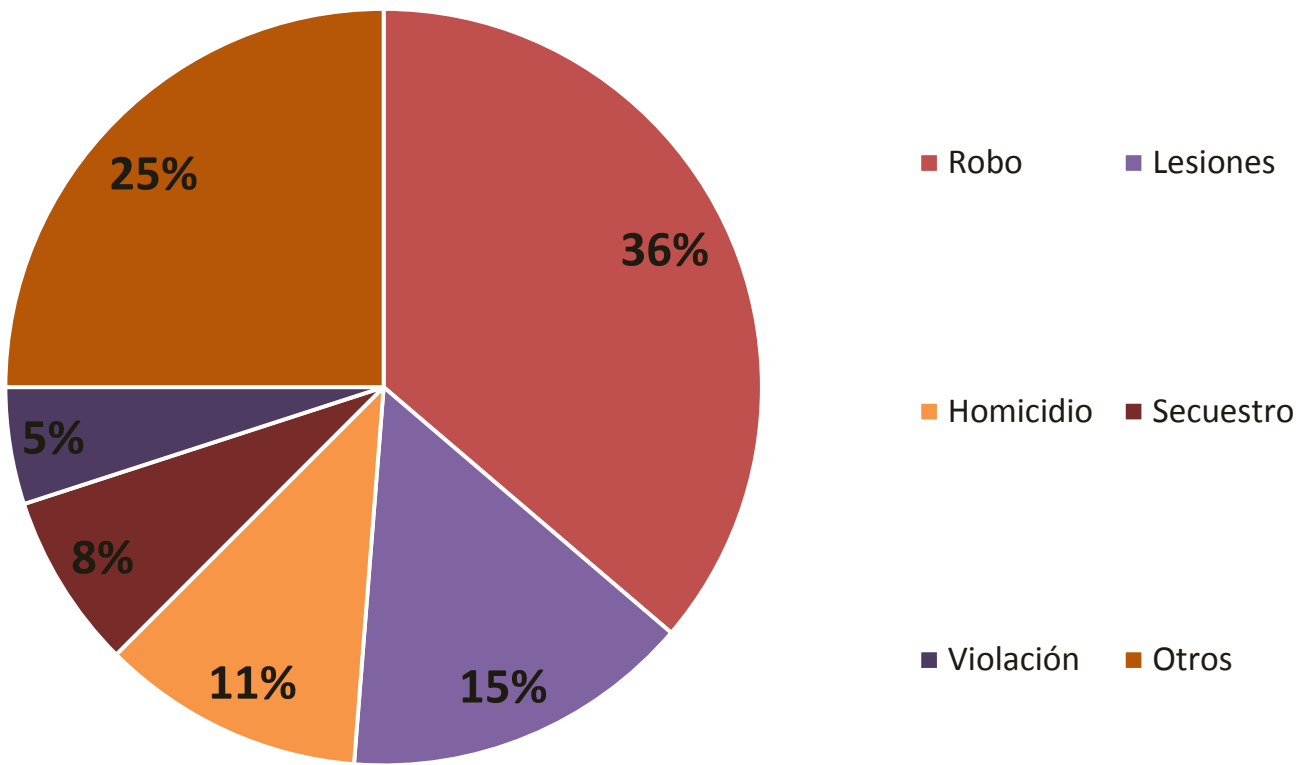
| Juzgado | Total |
|---|-------|
| Juzgado De Ejecución De Sanciones Penales | 80 |
| Juzgado De Ejecución De Medidas Legales | 0 |

| Delito | Total | Porcentaje | 5 delitos |
|---|-----------|--------------|--------------|
| Robo | 29 | 36.3% | 75.0% |
| Lesiones | 12 | 15.0% | |
| Homicidio | 9 | 11.3% | |
| Secuestro | 6 | 7.5% | |
| Violación | 4 | 5.0% | |
| Violencia familiar | 3 | 3.8% | |
| Incumplimiento de las obligaciones de asistencia familiar | 3 | 3.8% | |
| Pederastia | 2 | 2.5% | |
| Daños | 2 | 2.5% | |
| Abuso sexual | 2 | 2.5% | |
| Allanamiento de morada | 1 | 1.3% | |
| Asociación delictuosa | 1 | 1.3% | |
| Ayuda en la comisión de un delito | 1 | 1.3% | |
| Delitos contra la salud - narcomenudeo | 1 | 1.3% | |
| Otros | 4 | 5.0% | |

Delitos por juzgado

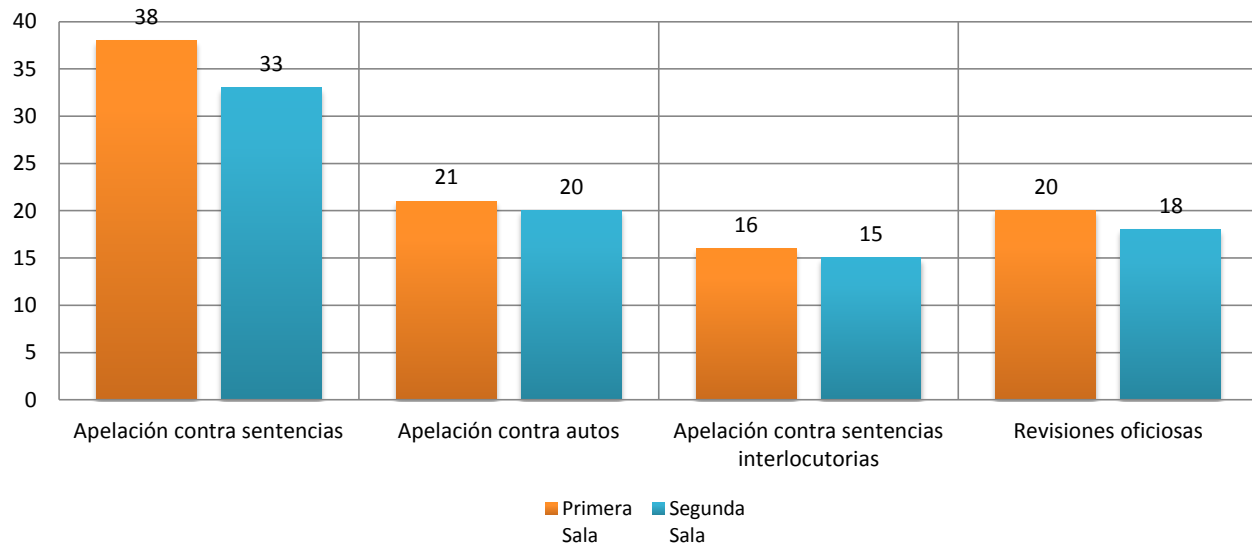


Incidencia de delitos



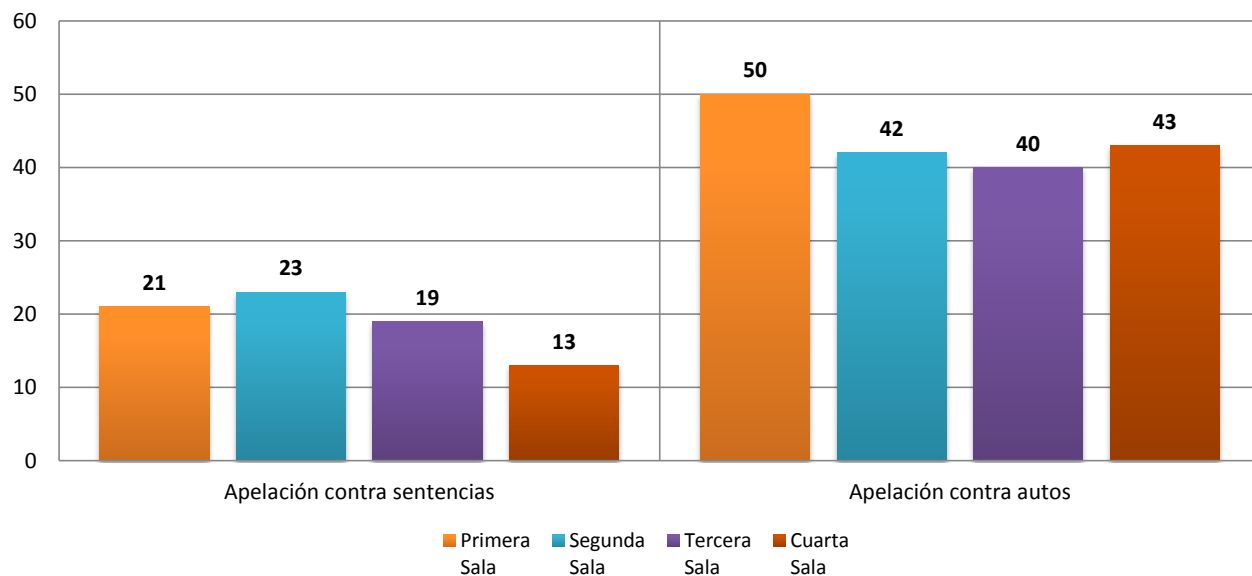
| Salas Civiles | Primera Sala | Segunda Sala | Total |
|--|--------------|--------------|------------|
| Tocas radicados por tipo de apelación | 95 | 86 | 181 |
| Apelación contra sentencias | 38 | 33 | 71 |
| Apelación contra autos | 21 | 20 | 41 |
| Apelación contra sentencias interlocutorias | 16 | 15 | 31 |
| Revisiones oficiosas | 20 | 18 | 38 |

Tocas radicados del área civil



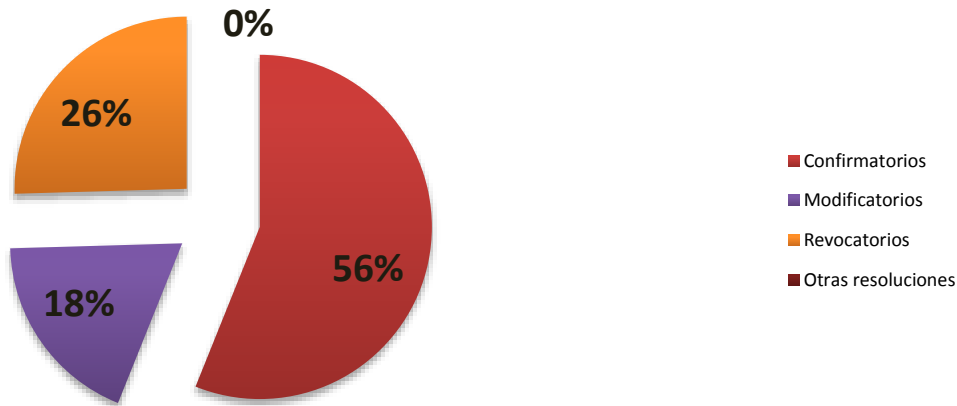
| Salas penales | Primera Sala | Segunda Sala | Tercera Sala | Cuarta Sala | Total |
|--|--------------|--------------|--------------|-------------|------------|
| Tocas radicados por tipo de apelación | 71 | 65 | 59 | 56 | 251 |
| Apelación contra sentencias | 21 | 23 | 19 | 13 | 76 |
| Apelación contra autos | 50 | 42 | 40 | 43 | 175 |

Tocas radicados del área penal



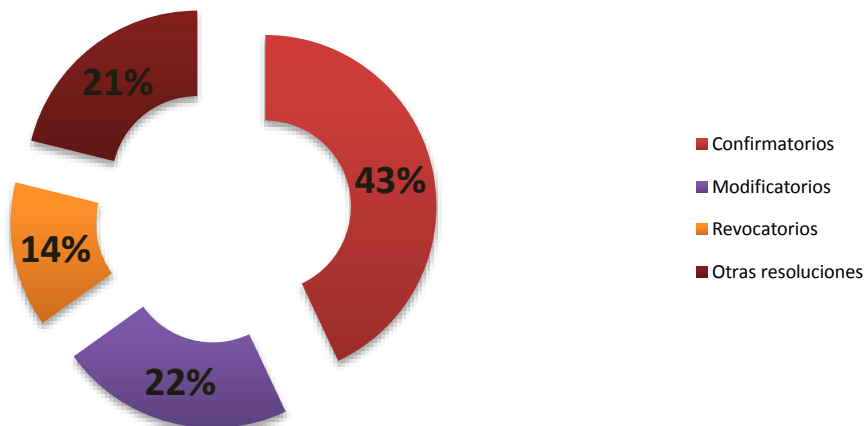
| Salas Civiles | Primera Sala | Segunda Sala | Total |
|------------------------|--------------|--------------|------------|
| Total de fallos | 121 | 150 | 271 |
| Confirmatorios | 61 | 91 | 152 |
| Modificatorios | 23 | 27 | 50 |
| Revocatorios | 37 | 32 | 69 |
| Otras resoluciones | 0 | 0 | 0 |

Sentido de los fallos



| Salas penales | Primera Sala | Segunda Sala | Tercera Sala | Cuarta Sala | Total |
|------------------------|--------------|--------------|--------------|-------------|------------|
| Total de fallos | 106 | 79 | 92 | 130 | 407 |
| Confirmatorios | 40 | 32 | 29 | 74 | 175 |
| Modificatorios | 26 | 14 | 9 | 41 | 90 |
| Revocatorios | 13 | 19 | 14 | 10 | 56 |
| Otras resoluciones | 27 | 14 | 40 | 5 | 86 |

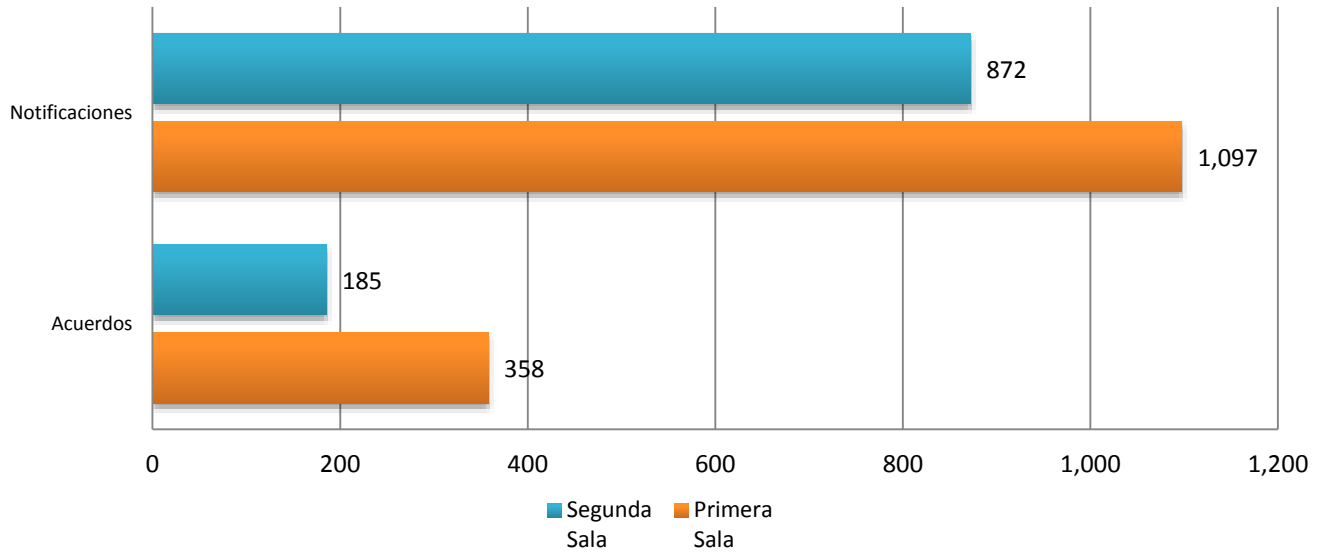
Sentido de los fallos



| Salas Civiles | Primera Sala | Segunda Sala | Total |
|----------------|--------------|--------------|--------------|
| Acuerdos | 358 | 185 | 543 |
| Notificaciones | 1,097 | 872 | 1,969 |

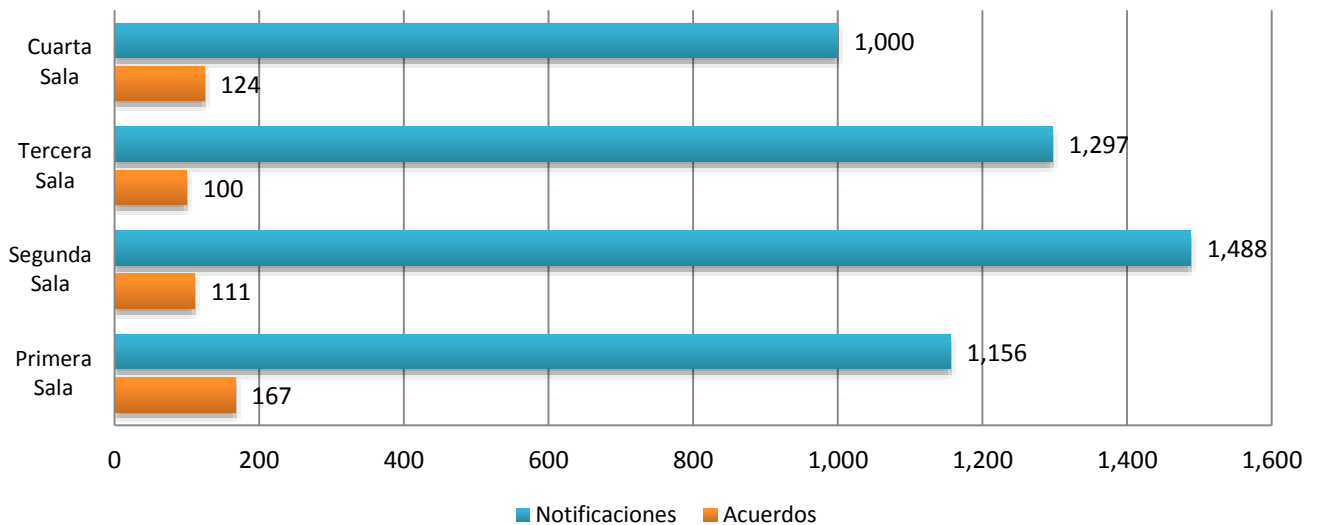


Acuerdos, diligencias y notificaciones



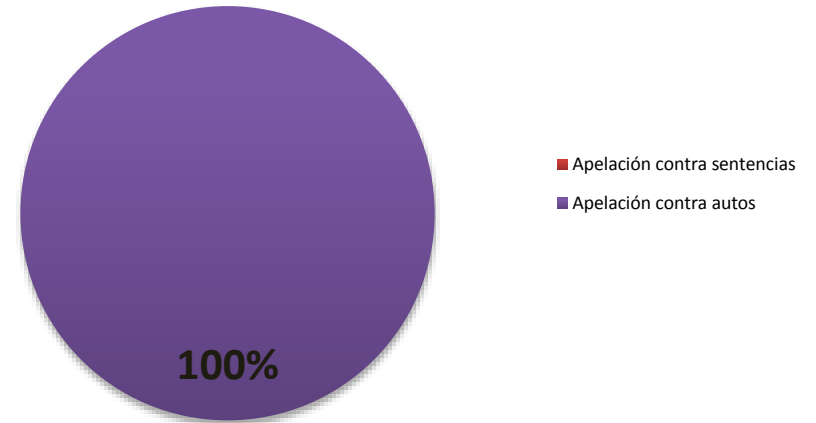
| Salas Penales | Primera Sala | Segunda Sala | Tercera Sala | Cuarta Sala | Total |
|----------------|--------------|--------------|--------------|-------------|--------------|
| Acuerdos | 167 | 111 | 100 | 124 | 502 |
| Diligencias | 110 | 50 | 69 | 129 | 358 |
| Notificaciones | 1,156 | 1,488 | 1,297 | 1,000 | 4,941 |

Acuerdos, diligencias y notificaciones



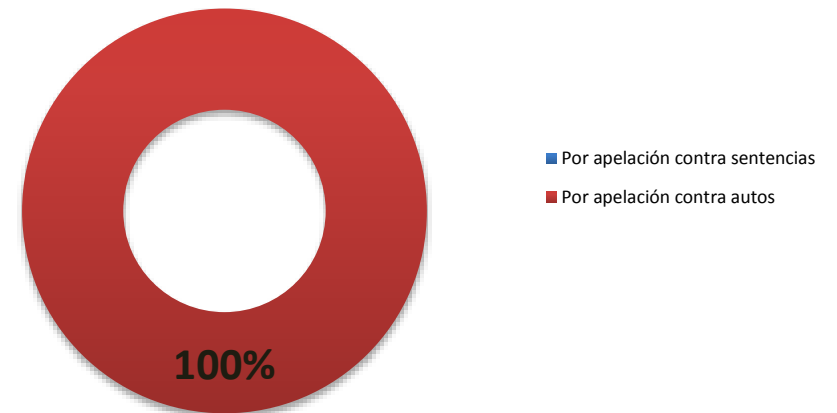
| Sala Unitaria | Total |
|--|----------|
| Tocas radicados por tipo de apelación | 1 |
| Apelación contra sentencias | 0 |
| Apelación contra autos | 1 |
| Tocas en la sala | 0 |
| Tocas en trámite | 0 |
| Tocas en ponencia (pendientes de dictar sentencia) | 0 |
| Tocas terminados | 2 |
| Tocas terminados por sentencia (fallos) | 2 |
| Por apelación contra sentencias | 0 |
| Confirmatorios | 0 |
| Modificatorios | 0 |
| Revocatorios | 0 |
| Otras resoluciones | 0 |
| Por apelación contra autos | 2 |
| Confirmatorios | 2 |
| Modificatorios | 0 |
| Revocatorios | 0 |
| Otras resoluciones | 0 |
| Terminados por otros motivos | 0 |
| Acuerdos | 6 |
| Diligencias | 2 |
| Notificaciones practicadas | 31 |

0% Tocas radicados



Tocas fallados

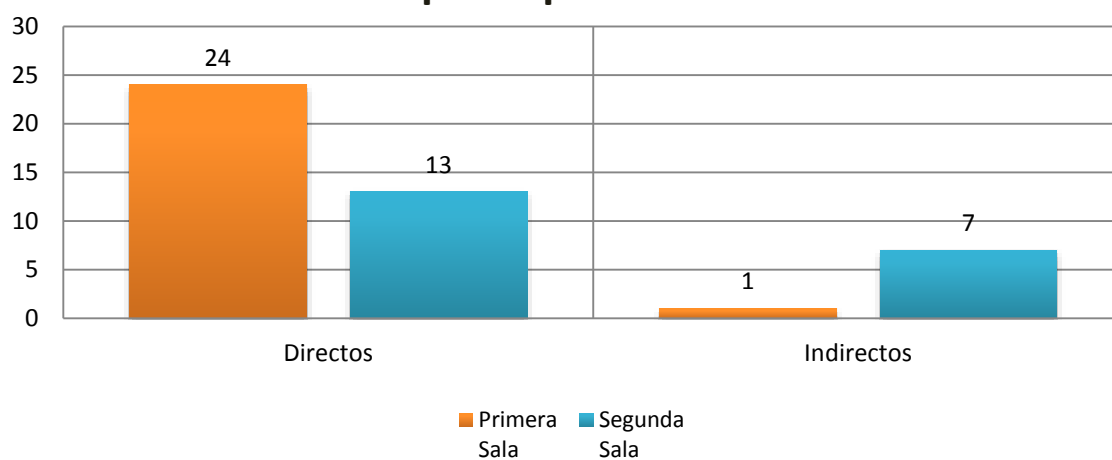
0%



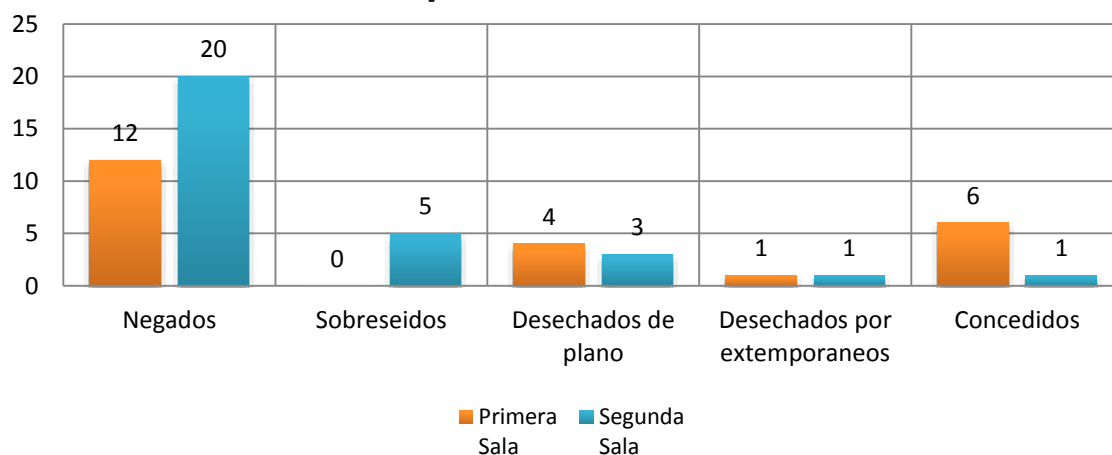
Resumen de la Sección de Amparos del área Civil

| Sección de amparos área civil | Primera Sala | Segunda Sala | Total |
|-------------------------------|--------------|--------------|-----------|
| Amparos promovidos | 25 | 20 | 45 |
| Directos | 24 | 13 | 37 |
| Indirectos | 1 | 7 | 8 |
| Amparos terminados | 23 | 30 | 53 |
| Negados | 12 | 20 | 32 |
| Sobreseidos | 0 | 5 | 5 |
| Desechados de plano | 4 | 3 | 7 |
| Desechados por extemporaneos | 1 | 1 | 2 |
| Concedidos | 6 | 1 | 7 |

Amparos promovidos

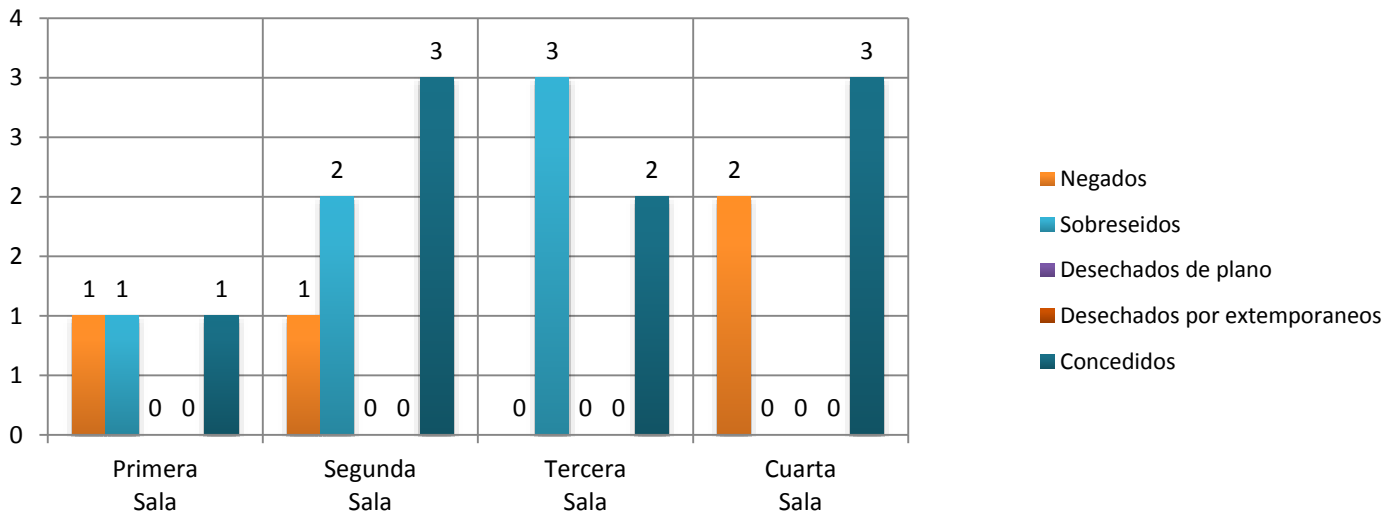
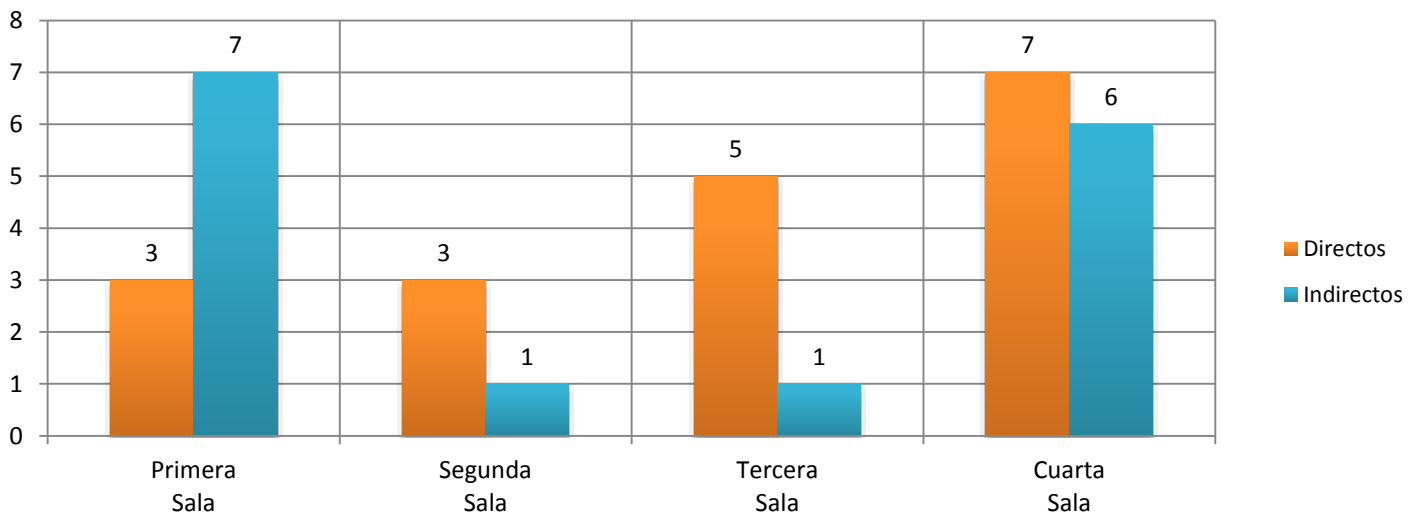


Amparos terminados



Resumen de la Sección de Amparos del área Penal

| Sección de amparos área penal | Primera Sala | Segunda Sala | Tercera Sala | Cuarta Sala | Total |
|-------------------------------|--------------|--------------|--------------|-------------|-----------|
| Amparos promovidos | 10 | 4 | 6 | 13 | 33 |
| Directos | 3 | 3 | 5 | 7 | 18 |
| Indirectos | 7 | 1 | 1 | 6 | 15 |
| Amparos terminados | 3 | 6 | 5 | 5 | 19 |
| Negados | 1 | 1 | 0 | 2 | 4 |
| Sobreseidos | 1 | 2 | 3 | 0 | 6 |
| Desechados de plano | 0 | 0 | 0 | 0 | 0 |
| Desechados por extemporaneos | 0 | 0 | 0 | 0 | 0 |
| Concedidos | 1 | 3 | 2 | 3 | 9 |



| Sección de amparos área penal | Sala Unitaria |
|-------------------------------|---------------|
| Amparos promovidos | 0 |
| Directos | 0 |
| Indirectos | 0 |
| Amparos terminados | 0 |
| Negados | 0 |
| Sobreseidos | 0 |
| Desechados de plano | 0 |
| Desechados por extemporaneos | 0 |
| Concedidos | 0 |

Amparos promovidos

0%

Amparos terminados

0%

- Negados
- Sobreseidos
- Desechados de plano
- Desechados por extemporaneos
- Concedidos

■ Directos ■ Indirectos

Resumen de la Sección de Amparos del área Penal (Sala de Oralidad)

| Sección de amparos área penal | Sala de Oralidad |
|--------------------------------------|-------------------------|
| Amparos promovidos | 3 |
| Directos | 0 |
| Indirectos | 3 |
| Amparos terminados | 1 |
| Negados | 0 |
| Sobreseidos | 1 |
| Desechados de plano | 0 |
| Desechados por extemporaneos | 0 |
| Concedidos | 0 |
| Amparos en trámite | 5 |