



# Poder Judicial del Estado de Tabasco

Boletín  
Estadístico

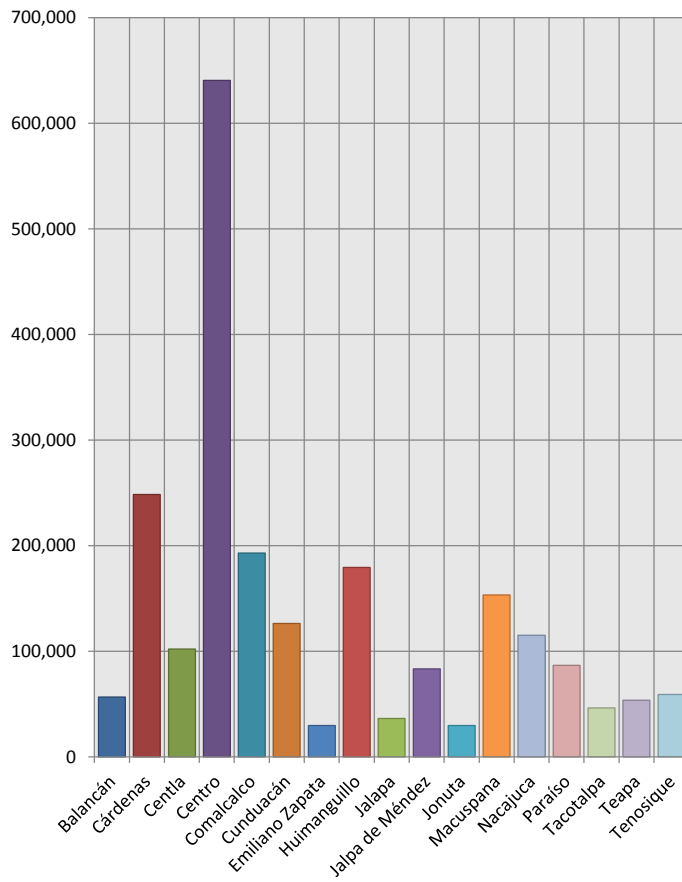
Mensual

Abril 2014

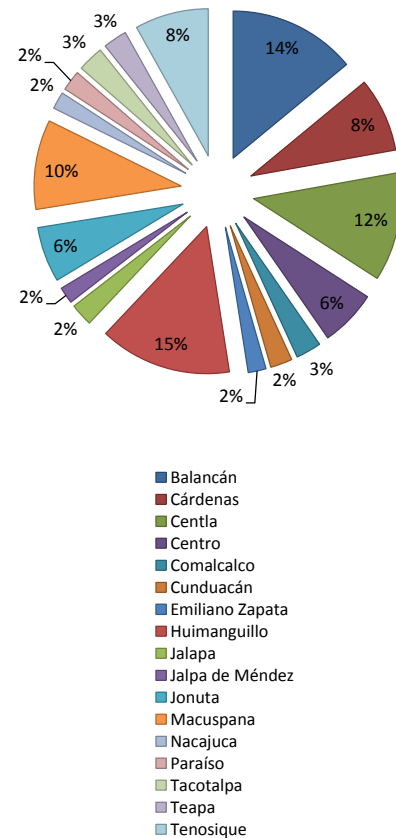
Población total en el Estado

Municipio	Población total	Población masculina	Población femenina	Extensión territorial en km <sup>2</sup>	Habitantes/km <sup>2</sup>
Balancán	56,739	28,318	28,421	3,626	16
Cárdenas	248,481	122,234	126,247	2,112	118
Centla	102,110	50,925	51,185	3,093	33
Centro	640,359	311,619	328,740	1,612	397
Comalcalco	192,802	95,084	97,718	723	267
Cunduacán	126,416	62,368	64,048	624	203
Emiliano Zapata	29,518	14,174	15,344	510	58
Huimanguillo	179,285	88,749	90,536	3,758	48
Jalapa	36,391	18,283	18,108	643	57
Jalpa de Méndez	83,356	41,362	41,994	472	176
Jonuta	29,511	14,812	14,699	1,576	19
Macuspana	153,132	75,220	77,912	2,552	60
Nacajuca	115,066	56,593	58,473	488	236
Paraíso	86,620	42,887	43,733	578	150
Tacotalpa	46,302	23,006	23,296	739	63
Teapa	53,555	26,314	27,241	680	79
Tenosique	58,960	28,810	30,150	2,098	28
<b>TOTAL</b>	<b>2,238,603</b>	<b>1,100,758</b>	<b>1,137,845</b>	<b>25,883</b>	<b>86</b>

Población total



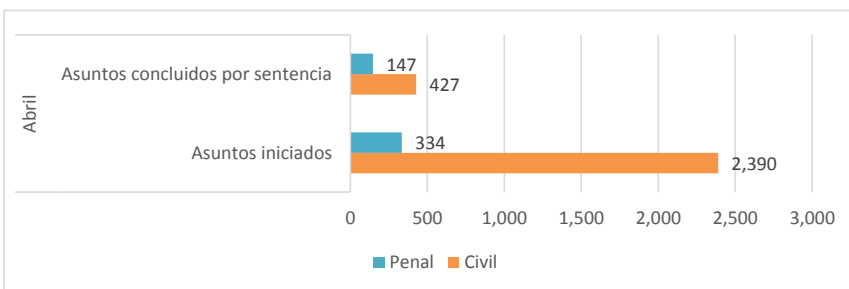
Extensión territorial



	*Población total en el Estado	*Extensión territorial por Km <sup>2</sup>	*Habitantes por Km <sup>2</sup>	Porcentaje de asuntos iniciados en el Poder Judicial con respecto al total de la población del Estado
<b>Tabasco</b>	<b>2,238,603</b>	<b>25,883</b>	<b>86</b>	<b>0.12%</b>

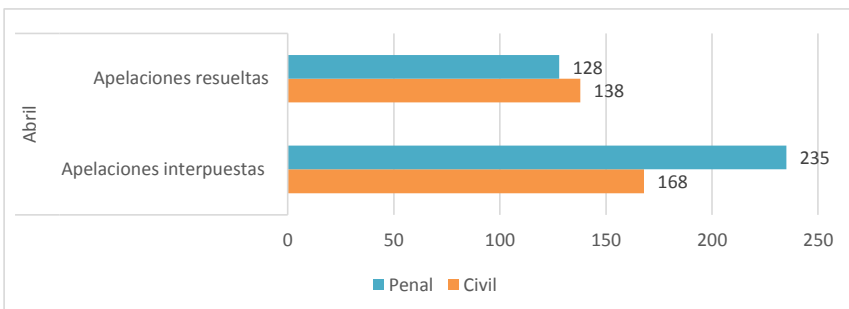
**Primera instancia**

Materia	Abril	
	Asuntos iniciados	Asuntos concluidos por sentencia
Civil	2,390	427
Penal	334	147
<b>Total</b>	<b>2,724</b>	<b>574</b>



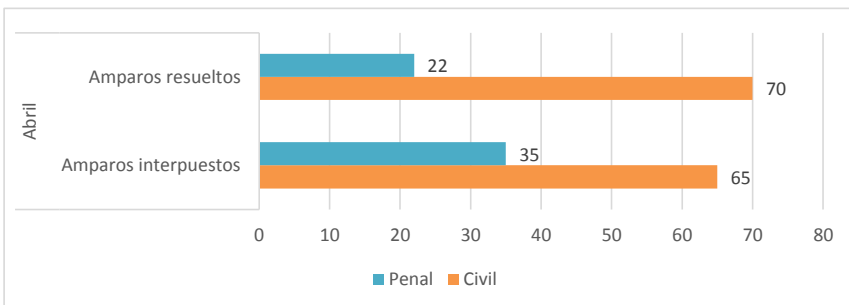
**Segunda Instancia**

Materia	Abril	
	Apelaciones interpuestas	Apelaciones resueltas
Civil	168	138
Penal	235	128
<b>Total</b>	<b>403</b>	<b>266</b>



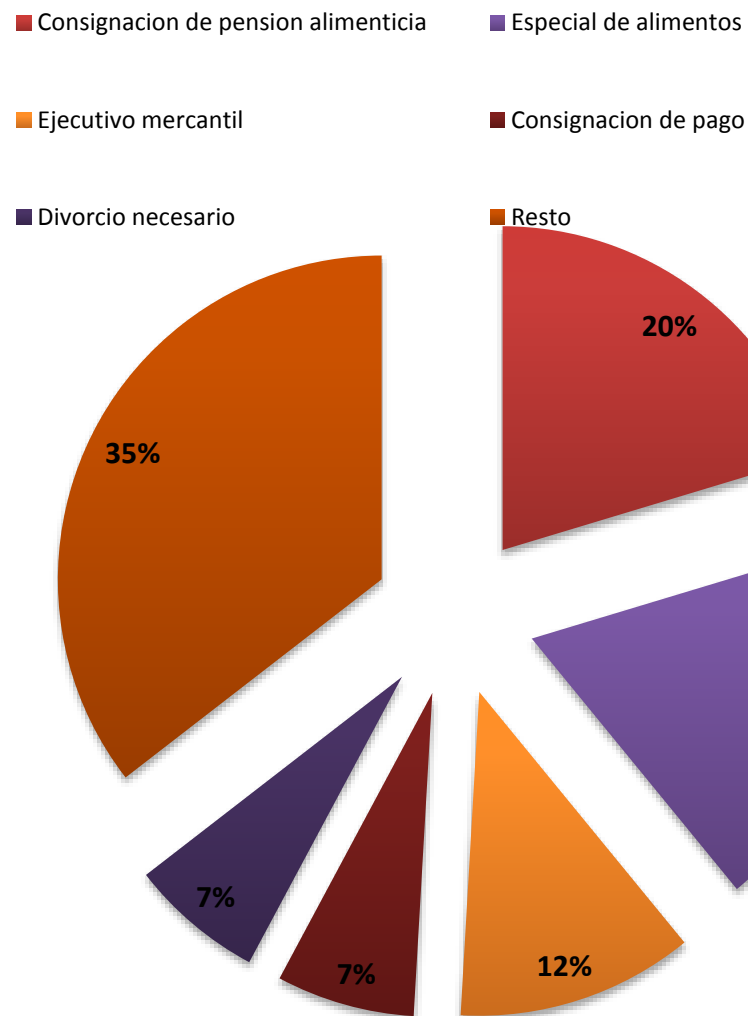
**Segunda Instancia Sección de Amparos**

Materia	Abril	
	Amparos interpuestos	Amparos resueltos
Civil	65	70
Penal	35	22
<b>Total</b>	<b>100</b>	<b>92</b>



Juicios		Total	Porc. (%)
1 .-	Consignacion de pension alimenticia	486	20.33%
2 .-	Especial de alimentos	448	18.74%
3 .-	Ejecutivo mercantil	283	11.84%
4 .-	Consignacion de pago	165	6.90%
5 .-	Divorcio necesario	160	6.69%
6 .-	Sucesorio intestamentario	149	6.23%
7 .-	Divorcio voluntario	141	5.90%
8 .-	Procedimiento no contencioso	61	2.55%
9 .-	Hipotecario	53	2.22%
10 .-	Cancelacion de pension alimenticia	51	2.13%
11 .-	Preferencia en la guardia y custodia de menores	43	1.80%
12 .-	Registro extemporaneo de acta de nacimiento	27	1.13%
13 .-	Informacion de dominio	26	1.09%
14 .-	Rectificacion de acta de matrimonio	25	1.05%
15 .-	Ordinario civil	20	0.84%
16 .-	Especial de desahucio	18	0.75%
17 .-	Informacion testimonial	18	0.75%
18 .-	Juicio sobre la paternidad	16	0.67%
19 .-	Medios preparatorios a juicio en general	14	0.59%
20 .-	Resto	186	7.78%
<b>Total</b>		<b>2,390</b>	<b>100.00%</b>

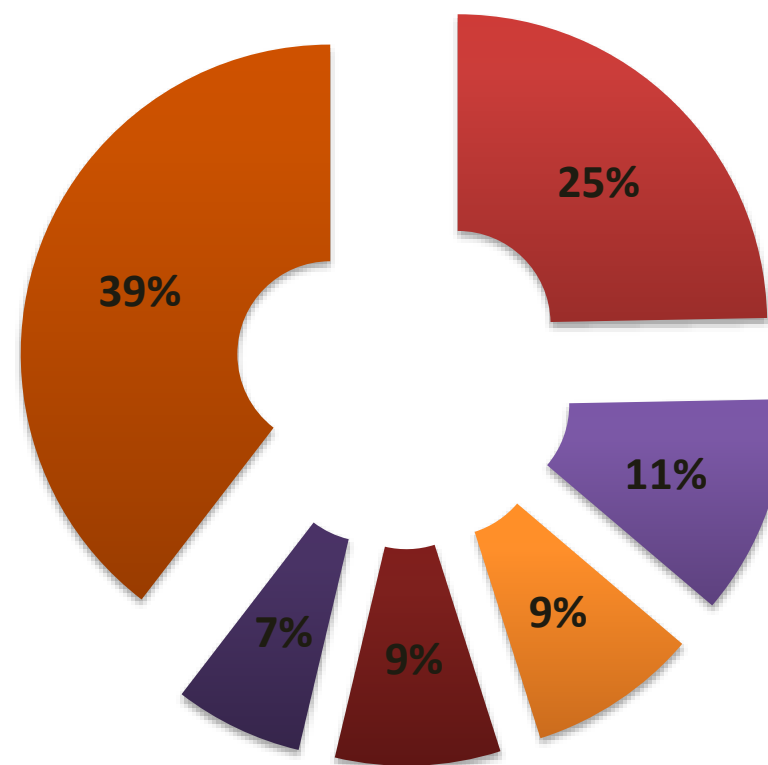
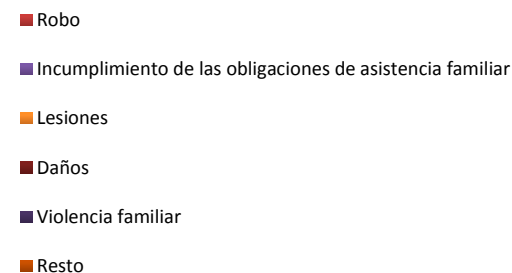
## Juicios



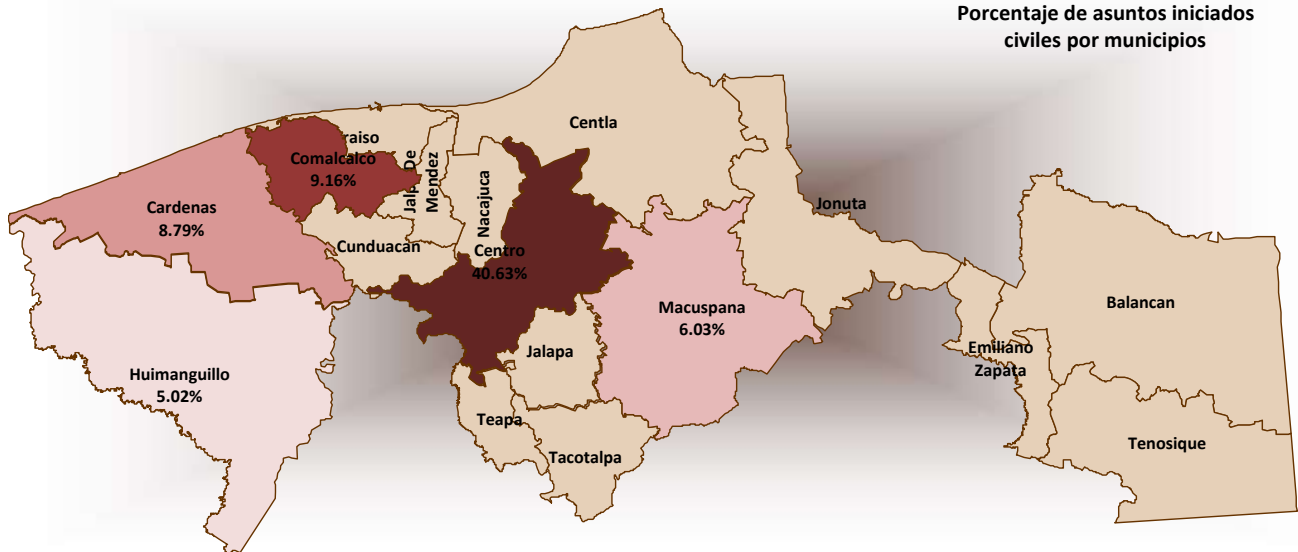
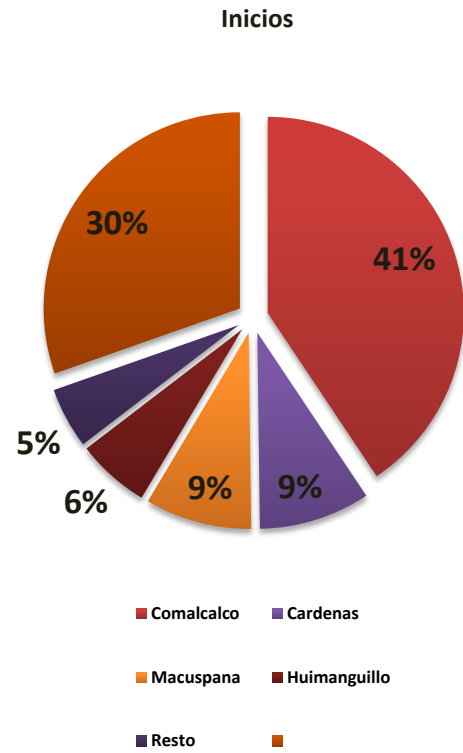
Delitos		Total	Porc. (%)
1 .-	Robo	103	24.70%
2 .-	Incumplimiento de las obligaciones de asistencia familiar	48	11.51%
3 .-	Lesiones	37	8.87%
4 .-	Daños	36	8.63%
5 .-	Violencia familiar	28	6.71%
6 .-	Violación	20	4.80%
7 .-	Fraude	15	3.60%
8 .-	Homicidio	15	3.60%
9 .-	Amenazas	14	3.36%
10 .-	Allanamiento de morada	13	3.12%
11 .-	Portacion y fabricación de armas prohibidas	12	2.88%
12 .-	Pederastia	8	1.92%
13 .-	Delitos contra la salud	7	1.68%
14 .-	Despojo	7	1.68%
15 .-	Abuso sexual	5	1.20%
16 .-	Asociación delictuosa	5	1.20%
17 .-	Abigeato	4	0.96%
18 .-	Secuestro	4	0.96%
19 .-	Corrupción de menores incapaces	3	0.72%
20 .-	Resto	33	7.91%
<b>Total</b>		<b>417</b>	<b>100.00%</b>

De un total de 334 asuntos iniciados.

## Delitos

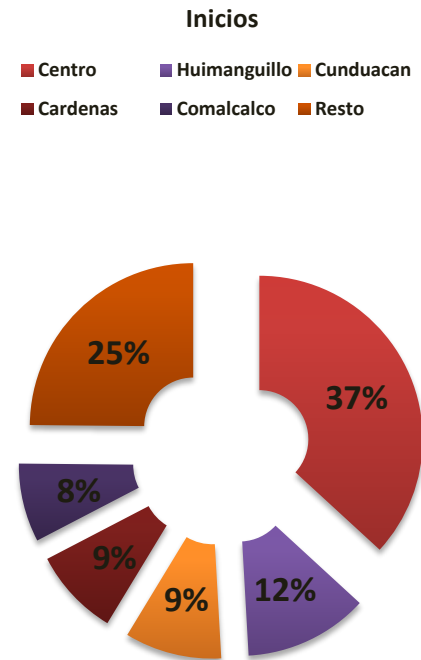


Expedientes civiles radicados				
Municipio	Inicios	%	%	
Centro	971	40.63%	69.62%	
Comalcalco	219	9.16%		
Cardenas	210	8.79%		
Macuspana	144	6.03%		
Huimanguillo	120	5.02%		
Paraiso	117	4.90%		
Nacajuca	90	3.77%	30.38%	
Centla	83	3.47%		
Jalpa De Mendez	81	3.39%		
Cunduacan	79	3.31%		
Tenosique	63	2.64%		
Tacotalpa	50	2.09%		
Teapa	48	2.01%		
Balancan	44	1.84%		
Jonuta	26	1.09%		
Jalapa	25	1.05%		
Emiliano Zapata	20	0.84%		
<b>TOTAL</b>	<b>2,390</b>	<b>100.00%</b>		<b>100.00%</b>



Expedientes iniciados en materia penal por municipio

Expedientes penales radicados			
Municipio	Inicios	%	%
Centro	123	36.83%	75.15%
Huimanguillo	41	12.28%	
Cunduacan	32	9.58%	
Cardenas	29	8.68%	
Comalcalco	26	7.78%	
Nacajuca	21	6.29%	24.85%
Balancan	15	4.49%	
Centla	8	2.40%	
Tenosique	8	2.40%	
Teapa	7	2.10%	
Paraiso	7	2.10%	
Jalpa De Mendez	4	1.20%	
Macuspana	4	1.20%	
Jonuta	3	0.90%	
Tacotalpa	3	0.90%	
Jalapa	3	0.90%	
Emiliano Zapata	0	0.00%	
<b>TOTAL</b>	<b>334</b>	<b>100.00%</b>	



Concentrado estadístico en materia civil de los Juzgados de Primera Instancia

Juzgados	Inicios	Sentencias		Terminados por otros motivos	Trámite	Inactivos		Pendientes para dictar sentencia	Acuerdos	Diligencias	Notificaciones practicadas	
		Cond.	Absol.			Civiles	Merc.					
Centro	1° Civil Centro	45	7	1	7	620	309	3,262	1	915	62	1,584
	2° Civil Centro	40	18	0	4	470	0	0	13	741	179	1,368
	3° Civil Centro	45	11	5	0	603	1,547	3,373	1	606	40	1,176
	4° Civil Centro	48	9	9	15	612	749	1,546	43	679	40	652
	5° Civil Centro	36	13	1	0	650	140	110	3	668	36	826
	6° Civil Centro	47	10	0	0	523	950	3,511	11	649	31	1,486
	1° Familiar Centro	85	40	1	21	3,671	1,050	0	29	1,698	152	2,143
	2° Familiar Centro	90	27	3	56	1,194	4,246	0	33	1,179	153	2,382
	3° Familiar Centro	69	40	0	30	1,197	700	0	2	1,268	184	1,193
	4° Familiar Centro	176	12	0	22	369	7	1	0	618	80	1,135
	5° Familiar Centro	115	0	0	16	387	53	0	2	689	84	1,198
	De Oralidad Mercantil	10	3	1	1	40	0	22	1	68	13	81
<b>Total</b>	<b>806</b>	<b>190</b>	<b>21</b>	<b>172</b>	<b>10,336</b>	<b>9,751</b>	<b>11,825</b>	<b>139</b>	<b>9,778</b>	<b>1,054</b>	<b>15,224</b>	
Foraneos	Civil de Balancán	25	0	1	3	139	70	5	2	196	11	399
	1° Civil de Cárdenas	86	5	0	0	752	191	105	16	586	62	501
	2° Civil de Cárdenas	78	13	3	23	693	708	671	12	616	92	530
	Civil de Centla	64	11	1	5	261	83	56	1	498	57	497
	1° Civil de Comalcalco	74	9	2	28	634	1,976	1,408	1	722	82	1,676
	2° Civil de Comalcalco	80	22	0	37	681	443	289	0	702	72	1,687
	Civil de Cunduacán	52	20	0	23	502	898	215	3	565	80	1,342
	Civil de Huimanguillo	68	16	1	41	465	922	692	8	484	115	1,174
	Civil de Jalpa de Méndez	57	0	0	8	562	306	97	11	591	87	1,264
	Civil de Macuspana	59	0	5	5	945	741	672	20	195	44	589
	Civil de Cd. Pemex	48	12	0	6	407	154	24	3	485	61	2,285
	Civil de Nacajuca	70	8	2	45	645	895	271	4	774	142	761
	1° Civil de Paraíso	52	6	0	20	324	186	0	11	619	51	602
	2° Civil de Paraíso	55	0	0	10	337	0	0	0	309	7	946
	Civil de Teapa	38	6	1	9	306	152	89	2	538	220	775
Civil de Tenosique	48	0	0	5	310	303	143	1	418	37	774	
<b>Total</b>	<b>954</b>	<b>128</b>	<b>16</b>	<b>268</b>	<b>7,963</b>	<b>8,028</b>	<b>4,737</b>	<b>95</b>	<b>8,298</b>	<b>1,220</b>	<b>15,802</b>	
Mixtos	Mixto de Emiliano Zapata	15	2	0	0	302	44	0	2	214	30	215
	Mixto de Villa la Venta	19	1	0	4	123	205	21	0	232	25	346
	Mixto de Jalapa	17	0	0	2	185	76	13	1	205	32	471
	Mixto de Jonuta	14	0	0	3	86	77	19	0	145	17	312
	Mixto de Tacotalpa	33	2	2	11	136	108	8	1	228	27	485
<b>Total</b>	<b>98</b>	<b>5</b>	<b>2</b>	<b>20</b>	<b>832</b>	<b>510</b>	<b>61</b>	<b>4</b>	<b>1,024</b>	<b>131</b>	<b>1,829</b>	
<b>Total</b>	<b>1,858</b>	<b>323</b>	<b>39</b>	<b>460</b>	<b>19,131</b>	<b>18,289</b>	<b>16,623</b>	<b>238</b>	<b>19,100</b>	<b>2,405</b>	<b>32,855</b>	



Concentrado estadístico en materia civil de los Juzgados de Paz

Juzgados	Inicios	Sentencias		Terminados por otros motivos	Trámite	Inactivos		Pendientes para dictar sentencia	Acuerdos	Diligencias	Notificaciones practicadas	
		Cond.	Absol.			Civiles	Merc.					
Centro	1° de Paz del Centro	37	1	1	0	890	0	60	0	18	27	195
	2° de Paz del Centro	43	3	0	9	581	0	0	1	223	3	186
	3° de Paz del Centro	44	6	0	0	526	0	0	1	265	39	299
	4° de Paz del Centro	41	3	1	31	520	0	0	0	216	74	190
<b>Total</b>	<b>165</b>	<b>13</b>	<b>2</b>	<b>40</b>	<b>2,517</b>	<b>0</b>	<b>60</b>	<b>2</b>	<b>722</b>	<b>143</b>	<b>870</b>	
Foraneos	Balancán	19	0	0	0	132	0	0	0	28	95	109
	Cádenas	46	6	4	0	702	0	0	0	112	18	309
	Centla	19	3	0	10	216	0	0	0	111	205	127
	Comalcalco	65	7	2	4	658	0	0	0	152	41	237
	Cunduacán	27	1	1	0	319	13	54	0	31	20	141
	Emiliano Zapata	5	0	0	6	138	0	0	0	21	209	106
	Huimanguillo	29	4	2	6	219	4	1	3	148	20	184
	Villa la Venta	4	0	0	4	93	0	0	0	7	106	38
	Jalapa	8	0	0	1	120	0	0	0	54	5	59
	Jalpa de Méndez	24	0	0	1	291	0	0	0	101	63	149
	Jonuta	12	1	0	1	154	0	0	0	69	26	31
	Macuspana	37	1	0	1	287	4	0	2	84	25	176
	Nacajuca	20	5	0	0	306	0	0	1	121	41	138
	Paraíso	10	2	0	0	150	0	0	0	57	23	78
	Tacotalpa	17	2	0	4	152	0	0	4	97	11	127
	Teapa	10	0	2	0	167	5	2	1	38	32	62
Tenosique	15	2	5	11	175	17	4	3	82	27	142	
<b>Total</b>	<b>367</b>	<b>34</b>	<b>16</b>	<b>49</b>	<b>4,279</b>	<b>43</b>	<b>61</b>	<b>14</b>	<b>1,313</b>	<b>967</b>	<b>2,213</b>	
<b>Total</b>	<b>532</b>	<b>47</b>	<b>18</b>	<b>89</b>	<b>6,796</b>	<b>43</b>	<b>121</b>	<b>16</b>	<b>2,035</b>	<b>1,110</b>	<b>3,083</b>	

Concentrado estadístico en materia penal de los Juzgados de Primera Instancia

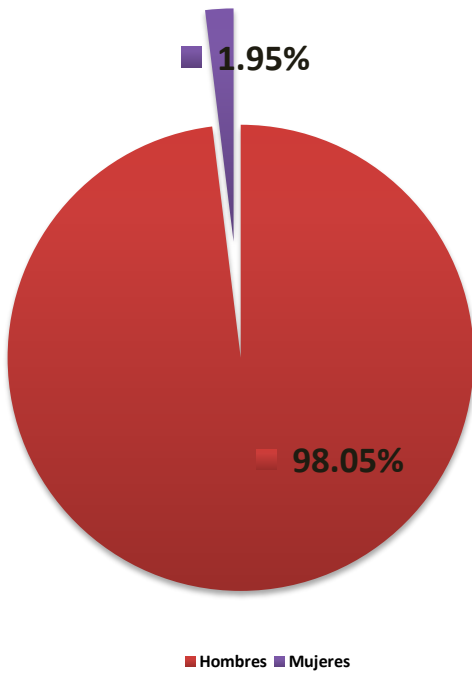
Juzgados	Inicios		Sentencias		Terminados por otros motivos	Trámite	Casillero de prescripción	Declarados prescritos	Pendientes de dictar sentencia	Acuerdos	Diligencias	Notificaciones practicadas	
	Sin detenidos	Con detenidos	Cond.	Absol.									
Centro	1° Penal del Centro	1	10	6	3	0	94	237	57	0	575	119	1,262
	2° Penal del Centro	3	11	8	0	0	54	75	0	1	347	161	1,435
	3° Penal del Centro	4	11	13	0	0	78	198	8	11	728	154	975
	4° Penal del Centro	2	12	4	1	1	75	152	0	8	371	138	716
	5° Penal del Centro	3	11	9	0	2	86	125	0	4	490	239	993
	6° Penal del Centro	5	11	9	4	1	95	426	0	1	645	166	1,133
<b>Total</b>	<b>18</b>	<b>66</b>	<b>49</b>	<b>8</b>	<b>4</b>	<b>482</b>	<b>1,213</b>	<b>65</b>	<b>25</b>	<b>3,156</b>	<b>977</b>	<b>6,514</b>	
Foraneos	Penal de Balancán	5	6	0	0	0	28	185	0	1	204	88	1,120
	1° Penal de Cárdenas	5	6	3	0	0	19	29	0	2	320	352	292
	2° Penal de Cárdenas	2	7	4	4	0	21	313	7	1	181	36	1,183
	Penal de Centla	0	3	4	0	0	26	90	0	4	182	77	594
	1° Penal de Comalcalco	0	0	7	0	0	25	867	23	4	208	45	564
	2° Penal de Comalcalco	12	6	3	0	4	32	332	0	3	486	139	893
	Penal de Cunduacán	3	8	7	0	3	21	45	0	2	105	120	586
	1° Penal de Huimanguillo	21	11	4	1	1	52	310	5	4	483	80	869
	2° Penal de Huimanguillo	0	2	2	0	1	12	104	0	1	162	40	551
	Penal de Jalpa de Méndez	1	0	2	0	0	12	59	0	1	160	31	311
	Penal de Macuspana	1	0	1	0	0	12	178	0	0	210	40	343
	Penal de Cd. Pemex	6	9	12	2	4	37	185	1	10	239	116	1,132
	Penal de Nacajuca	1	3	1	1	0	18	160	0	3	115	83	255
	Penal de Paraíso	2	3	5	0	1	28	168	0	0	238	81	383
	Penal de Teapa	0	6	3	0	1	28	72	0	1	186	57	425
Penal de Tenosique	0	0	1	1	1	21	57	0	1	51	17	165	
<b>Total</b>	<b>59</b>	<b>70</b>	<b>59</b>	<b>9</b>	<b>16</b>	<b>392</b>	<b>3,154</b>	<b>36</b>	<b>38</b>	<b>3,530</b>	<b>1,402</b>	<b>9,666</b>	
Mixtos	Mixto de Emiliano Zapata	1	2	2	0	0	18	158	15	1	115	22	287
	Mixto de Villa la Venta	1	1	2	0	0	10	48	0	2	122	39	417
	Mixto de Jalapa	1	0	2	1	0	1	55	0	0	21	8	155
	Mixto de Jonuta	0	2	1	0	0	5	110	0	0	79	22	128
	Mixto de Tacotalpa	0	0	0	0	0	0	0	0	0	0	0	0
<b>Total</b>	<b>3</b>	<b>5</b>	<b>7</b>	<b>1</b>	<b>0</b>	<b>34</b>	<b>371</b>	<b>15</b>	<b>3</b>	<b>337</b>	<b>91</b>	<b>987</b>	
<b>Total</b>	<b>80</b>	<b>141</b>	<b>115</b>	<b>18</b>	<b>20</b>	<b>908</b>	<b>4,738</b>	<b>116</b>	<b>66</b>	<b>7,023</b>	<b>2,470</b>	<b>17,167</b>	

Concentrado estadístico en materia penal de los Juzgados de Paz

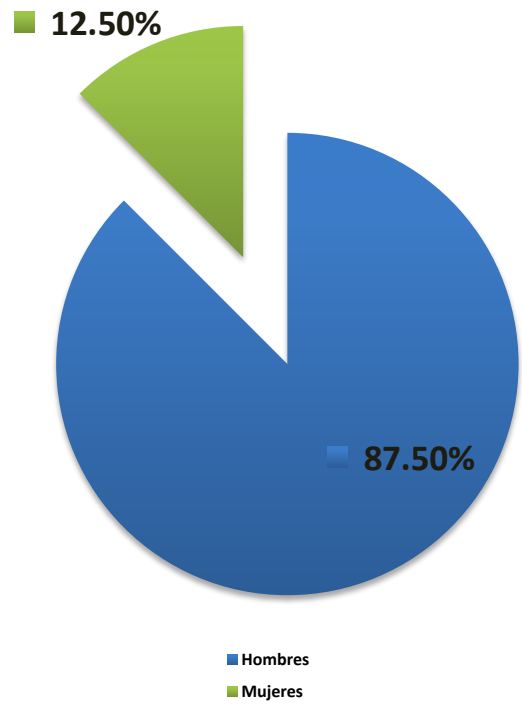
JUZGADOS	Inicios		Sentencias		Terminados por otros motivos	Trámite	Casillero de prescripción	Declarados prescritos	Pendientes de dictar sentencia	Acuerdos	Diligencias	Notificaciones practicadas	
	Sin detenidos	Con detenidos	Cond.	Absol.									
Centro	1° de Paz del Centro	2	7	2	0	0	14	87	0	0	200	58	143
	2° de Paz del Centro	2	7	2	1	2	7	79	0	1	97	34	97
	3° de Paz del Centro	2	8	2	0	5	6	122	0	1	103	53	291
	4° de Paz del Centro	3	8	0	0	3	11	71	0	1	251	75	246
<b>Total</b>	<b>9</b>	<b>30</b>	<b>6</b>	<b>1</b>	<b>10</b>	<b>38</b>	<b>359</b>	<b>0</b>	<b>3</b>	<b>651</b>	<b>220</b>	<b>777</b>	
Foraneos	Balancán	3	1	0	0	0	5	51	6	0	32	10	110
	Cádenas	7	2	0	0	0	14	227	0	0	111	51	501
	Centla	5	0	0	0	2	2	38	6	0	30	6	64
	Comalcalco	10	5	1	0	13	14	201	1	0	104	43	256
	Cunduacán	13	1	0	0	9	5	128	0	1	89	38	55
	Emiliano Zapata	0	0	0	0	0	4	50	0	0	33	9	158
	Huimanguillo	2	1	1	0	1	6	82	0	0	77	35	147
	Villa la Venta	2	1	0	0	0	2	65	0	0	13	25	121
	Jalapa	1	0	1	0	0	3	36	0	1	28	24	77
	Jalpa de Méndez	2	0	1	0	5	6	66	0	1	107	25	234
	Jonuta	2	0	0	0	0	1	16	0	0	23	1	54
	Macuspana	2	0	0	0	5	3	139	0	0	49	20	170
	Nacajuca	5	1	2	0	5	6	102	0	0	72	37	329
	Paraíso	3	0	1	0	0	0	41	0	0	13	1	42
	Tacotalpa	1	0	0	0	2	3	20	1	0	27	3	69
	Teapa	1	1	0	0	3	3	46	3	0	105	41	200
Tenosique	2	0	0	0	0	3	36	1	0	14	8	57	
<b>Total</b>	<b>61</b>	<b>13</b>	<b>7</b>	<b>0</b>	<b>45</b>	<b>80</b>	<b>1,344</b>	<b>18</b>	<b>3</b>	<b>927</b>	<b>377</b>	<b>2,644</b>	
<b>Total</b>	<b>70</b>	<b>43</b>	<b>13</b>	<b>1</b>	<b>55</b>	<b>118</b>	<b>1,703</b>	<b>18</b>	<b>6</b>	<b>1,578</b>	<b>597</b>	<b>3,421</b>	

Delitos	Juzgados de Cuantía Mayor						Juzgados de Cuantía Menor					
	Género			Ámbito geográfico			Género			Ámbito geográfico		
	Hombres	Mujeres	Total	Rural	Urbano	Total	Hombres	Mujeres	Total	Rural	Urbano	Total
Abigeato	1	0	1	0	1	1	0	0	0	0	0	0
Abuso de confianza	2	0	2	1	1	2	0	0	0	0	0	0
Abuso sexual	4	0	4	2	2	4	0	0	0	0	0	0
Allanamiento de morada	6	0	6	5	1	6	1	0	1	1	0	1
Amenazas	1	0	1	1	0	1	4	0	4	1	3	4
Asociación delictuosa	19	0	19	4	15	19	0	0	0	0	0	0
Ayuda al autor de un delito	1	0	1	0	1	1	0	0	0	0	0	0
Ayuda en la comisión de un delito	1	0	1	1	0	1	0	0	0	0	0	0
Conducción indebida de vehículos	0	0	0	0	0	0	1	0	1	0	1	1
Contra la seguridad y el orden en los centros de detención o internamiento	1	0	1	1	0	1	0	0	0	0	0	0
Daños	14	1	15	11	4	15	1	0	1	1	0	1
Delitos contra la salud	4	0	4	1	3	4	0	0	0	0	0	0
Delitos contra la salud - narcomenudeo	1	0	1	1	0	1	0	0	0	0	0	0
Despojo	1	0	1	0	1	1	0	0	0	0	0	0
Encubrimiento por receptación	2	0	2	1	1	2	0	0	0	0	0	0
Extorsión	3	0	3	0	3	3	0	0	0	0	0	0
Falsificación de sellos, marcas, contraseñas o llaves y otros	1	0	1	0	1	1	0	0	0	0	0	0
Fraude	3	0	3	2	1	3	0	1	1	1	0	1
Homicidio	17	0	17	7	10	17	0	0	0	0	0	0
Incumplimiento de las obligaciones de asistencia familiar	3	0	3	2	1	3	5	0	5	1	4	5
Incumplimiento del deber de trasladar comunicaciones al destinatario	0	0	0	0	0	0	1	0	1	0	1	1
Lenocinio y trato de personas	1	0	1	0	1	1	0	0	0	0	0	0
Lesiones	25	0	25	20	5	25	9	3	12	2	10	12
Omisión de cuidado	0	1	1	1	0	1	0	0	0	0	0	0
Pederastía	8	0	8	5	3	8	0	0	0	0	0	0
Portación y fabricación de armas prohibidas	3	0	3	1	2	3	3	0	3	1	2	3
Robo	93	3	96	38	58	96	9	0	9	0	9	9
Secuestro	19	0	19	6	13	19	0	0	0	0	0	0
Sustracción o retención menores o incapaces	1	0	1	1	0	1	0	0	0	0	0	0
Violación	12	0	12	6	6	12	0	0	0	0	0	0
Violencia familiar	4	0	4	2	2	4	15	3	18	3	15	18
<b>Total</b>	<b>251</b>	<b>5</b>	<b>256</b>	<b>120</b>	<b>136</b>	<b>256</b>	<b>49</b>	<b>7</b>	<b>56</b>	<b>11</b>	<b>45</b>	<b>56</b>

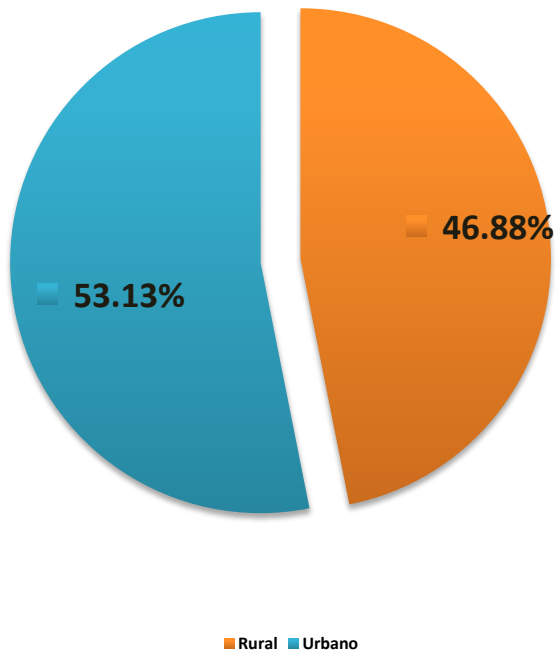
Porcentaje de procesados por género de los juzgados de primera instancia



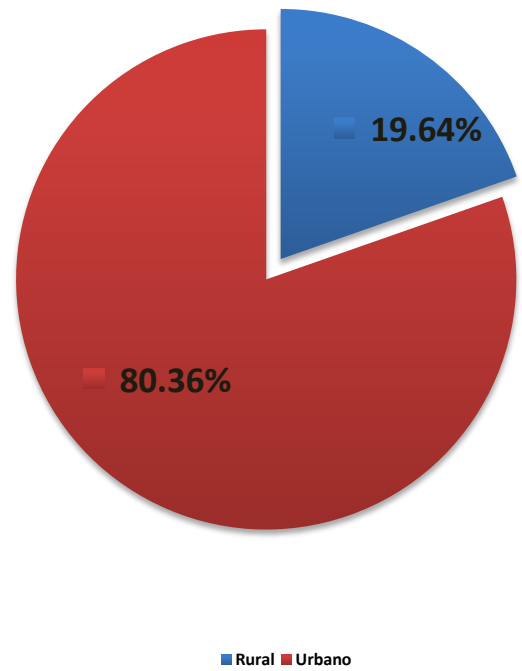
Porcentaje de procesados por género de los juzgados de paz



Porcentaje de procesados por ámbito geográfico de los juzgados de primera instancia



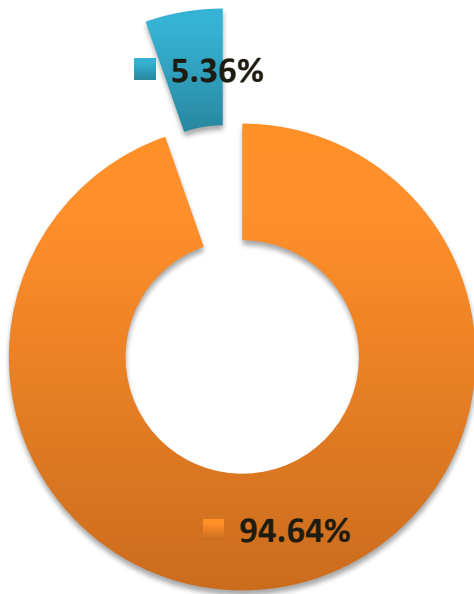
Porcentaje de procesados por ámbito geográfico de los juzgados de paz



## Sentenciados por delito, género y ámbito geográfico

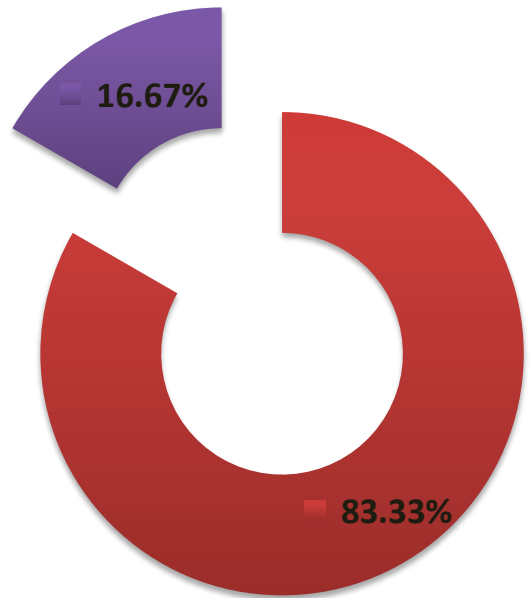
Delitos	Juzgados de Cuantía Mayor						Juzgados de Cuantía Menor					
	Género			Ámbito geográfico			Género			Ámbito geográfico		
	Hombres	Mujeres	Total	Rural	Urbano	Total	Hombres	Mujeres	Total	Rural	Urbano	Total
Abigeato	4	0	4	0	4	4	0	0	0	0	0	0
Abuso de confianza	1	0	1	1	0	1	0	0	0	0	0	0
Abuso sexual	2	0	2	0	2	2	0	0	0	0	0	0
Allanamiento de morada	1	0	1	1	0	1	0	0	0	0	0	0
Amenazas	0	0	0	0	0	0	1	0	1	0	1	1
Asociación delictuosa	5	0	5	3	2	5	0	0	0	0	0	0
Ayuda al autor de un delito	1	0	1	0	1	1	0	0	0	0	0	0
Ayuda en la comisión de un delito	2	0	2	1	1	2	0	0	0	0	0	0
Contra la seguridad y el orden en los centros de detención o internamiento	0	1	1	1	0	1	0	0	0	0	0	0
Daños	2	0	2	0	2	2	0	0	0	0	0	0
Delitos contra la salud	8	1	9	7	2	9	0	0	0	0	0	0
Delitos contra la salud - narcomenudeo	1	0	1	1	0	1	0	0	0	0	0	0
Despojo	2	1	3	1	2	3	0	0	0	0	0	0
Encubrimiento por favorecimiento	3	0	3	2	1	3	0	0	0	0	0	0
Encubrimiento por receptación	1	0	1	0	1	1	0	0	0	0	0	0
Evasión de presos	1	0	1	0	1	1	0	0	0	0	0	0
Extorsión	1	0	1	1	0	1	0	0	0	0	0	0
Fraude procesal	1	0	1	0	1	1	0	0	0	0	0	0
Homicidio	12	1	13	7	6	13	0	0	0	0	0	0
Incumplimiento de las obligaciones de asistencia familiar	5	0	5	0	5	5	0	0	0	0	0	0
Incumplimiento del deber de trasladar comunicaciones al destinatario	0	0	0	0	0	0	1	0	1	1	0	1
Lesiones	17	2	19	9	10	19	2	1	3	1	2	3
Omisión de auxilio	1	0	1	1	0	1	0	0	0	0	0	0
Omisión de impedir la comisión de un delito	0	1	1	1	0	1	0	0	0	0	0	0
Peculado	1	0	1	1	0	1	0	0	0	0	0	0
Pederastia	9	0	9	3	6	9	0	0	0	0	0	0
Portación y fabricación de armas prohibidas	1	0	1	1	0	1	2	0	2	1	1	2
Robo	61	1	62	24	38	62	0	1	1	0	1	1
Robo de aves de corral	2	1	3	3	0	3	0	0	0	0	0	0
Secuestro	4	0	4	1	3	4	0	0	0	0	0	0
Uso de documentos falsos	1	0	1	0	1	1	0	0	0	0	0	0
Usurpación de profesión	1	0	1	0	1	1	0	0	0	0	0	0
Violación	8	0	8	3	5	8	0	0	0	0	0	0
Violencia familiar	0	0	0	0	0	0	4	0	4	1	3	4
<b>Total</b>	<b>159</b>	<b>9</b>	<b>168</b>	<b>73</b>	<b>95</b>	<b>168</b>	<b>10</b>	<b>2</b>	<b>12</b>	<b>4</b>	<b>8</b>	<b>12</b>

Porcentaje de sentenciados por sexo de los juzgados de primera instancia



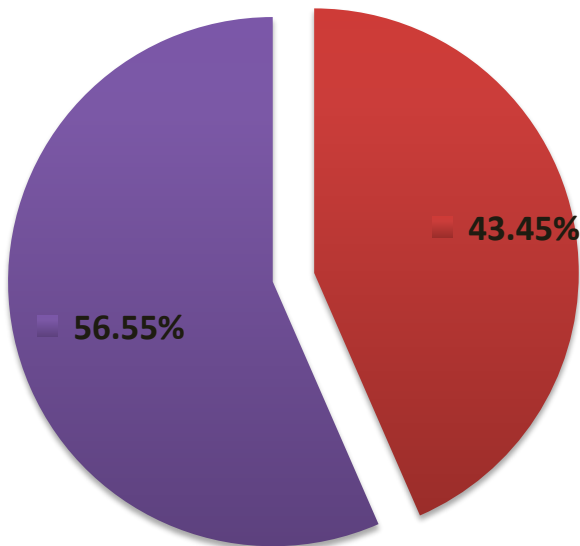
■ Hombres  
■ Mujeres

Porcentaje de sentenciados por sexo de los juzgados de paz



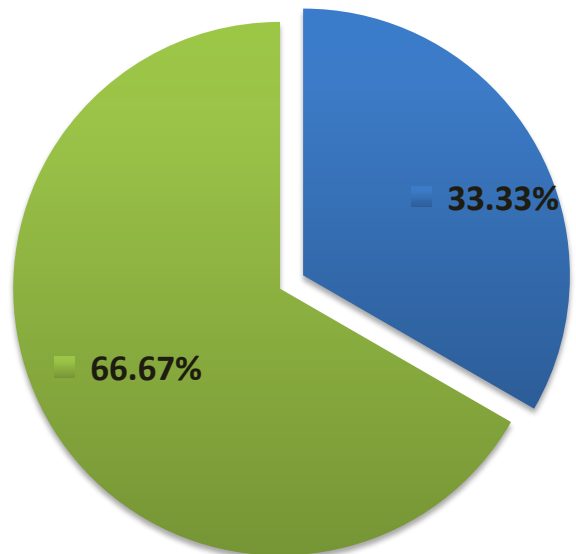
■ Hombres  
■ Mujeres

Porcentaje de sentenciados por ámbito geográfico de los juzgados de primera instancia



■ Rural ■ Urbano

Porcentaje de sentenciados por ámbito geográfico de los juzgados de paz



■ Rural  
■ Urbano

*Concentrado estadístico de los Juzgados Especializados*

<b>Juzgado Especializado</b>	
<b>Concepto</b>	<b>Total</b>
Acuerdos	67
Exhortos recibidos	3
Inicios sin detenidos	1
Notificaciones practicadas	170
Casillero de prescripcion	242
	0
	0
	0
	0
	0
	0
	0
	0
	0
	0
	0
	0
	0
	0
	0
	0
	0

<b>Juzgado Especializado Ejecutor</b>	
<b>Concepto</b>	<b>Total</b>
Acuerdos	174
Diligencias	78
Notificaciones practicadas	1,738
Terminados por cumplimiento de las medidas legales	8
Terminados por otros motivos	2
Casillero de prescripcion	179
Causas en cumplimiento de ejecucion de las medidas legales	271
En internamiento	163
En libertad	281
	0
	0
	0



Tribunales de Control y Juicio Oral	Tribunal de Control y Juicio Oral Especializado Para Adolescentes, Centro	Tribunal de Control y Juicio Oral de la Región Uno, Macuspana	Total
<b>Número causas ingresadas</b>	<b>2</b>	<b>24</b>	<b>26</b>
a) flagrancia	1	12	13
b) caso urgente	0	5	5
c) solicitud de cita	0	0	0
d) solicitud de orden de apreh.	0	5	5
e) acusación privada particular	1	2	3
f) declinaciones	0	0	0
<b>Número de imputados hombres</b>	<b>1</b>	<b>13</b>	<b>14</b>
<b>Número de imputadas mujeres</b>	<b>0</b>	<b>0</b>	<b>0</b>
Calificó de legal la detención	0	0	0
No calificó de legal la detención	0	5	5
Ordenes de aprehensión libradas	0	0	0
Ordenes de aprehensión negadas	1	1	2
Ordenes de aprehensión ejecutadas	0	1	1
Ordenes de aprehensión pendientes	1	0	1
Ordenes de presentación libradas	4	5	9
Ordenes de presentación negadas	0	0	0
Ordenes de presentación ejecutadas	0	0	0
Imputaciones formuladas	0	0	0
Autos de vinculación a proceso	2	5	7
Autos de no vinculación a proceso	2	3	5
Medidas cautelares de prisión impuestas	0	1	1
Medidas cautelares diversas	2	2	4
No se impone medida cautelar	1	2	3

Tribunales de Control y Juicio Oral	Tribunal de Control y Juicio Oral Especializado Para Adolescentes, Centro	Tribunal de Control y Juicio Oral de la Región Uno, Macuspana	Total
Acusaciones del ministerio público	0	0	0
Sobreseimientos totales	6	0	6
Sobreseimientos parciales	0	1	1
Autos de apertura a juicio oral	0	1	1
Audiencias Intermedias programadas	0	0	0
<b>Procesos en etapa de investigación</b>	<b>6</b>	<b>2</b>	<b>8</b>
Procesos en etapa intermedia	8	8	16
Procesos en etapa de juicio oral	5	0	5
<b>Sentencias decretadas en juicio oral</b>	<b>10</b>	<b>1</b>	<b>11</b>
a) Condenatorias	0	1	1
b) Absolutorias	0	0	0

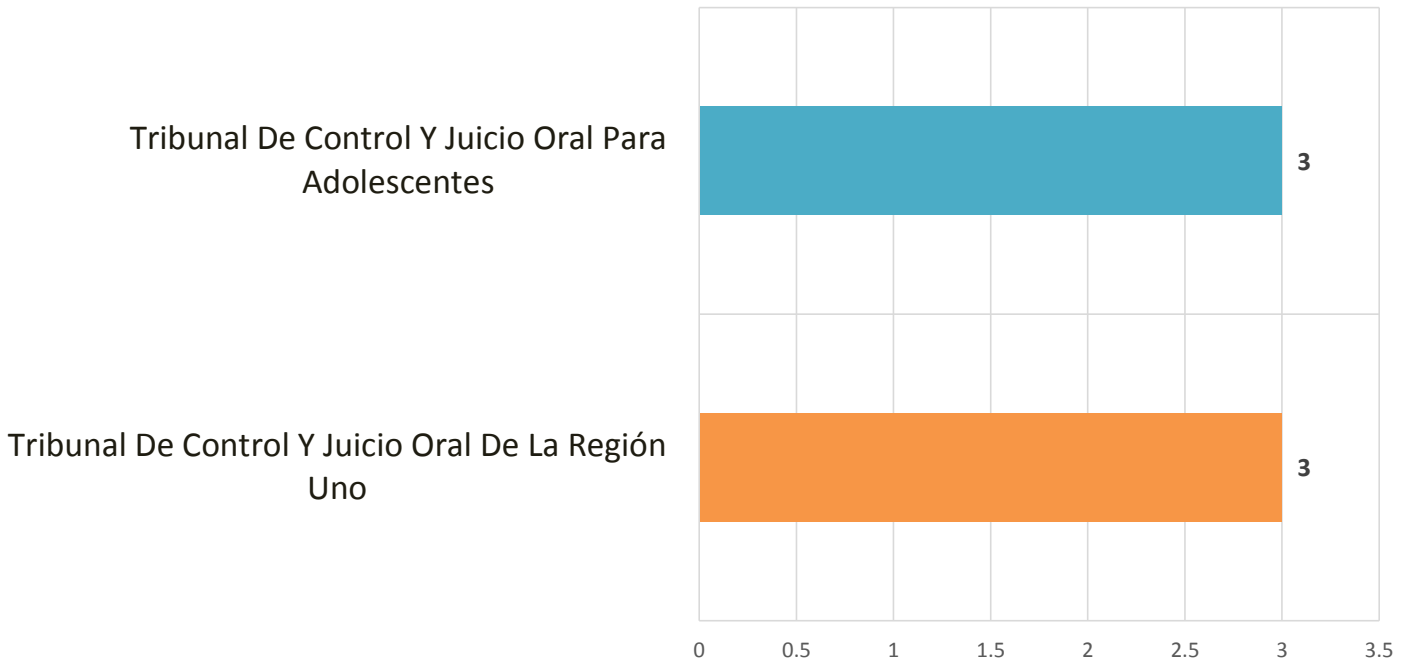
## *Incidencia de delitos de los Tribunales de Control y Juicio Oral*

### **Incidencia por delio y por Juzgado**

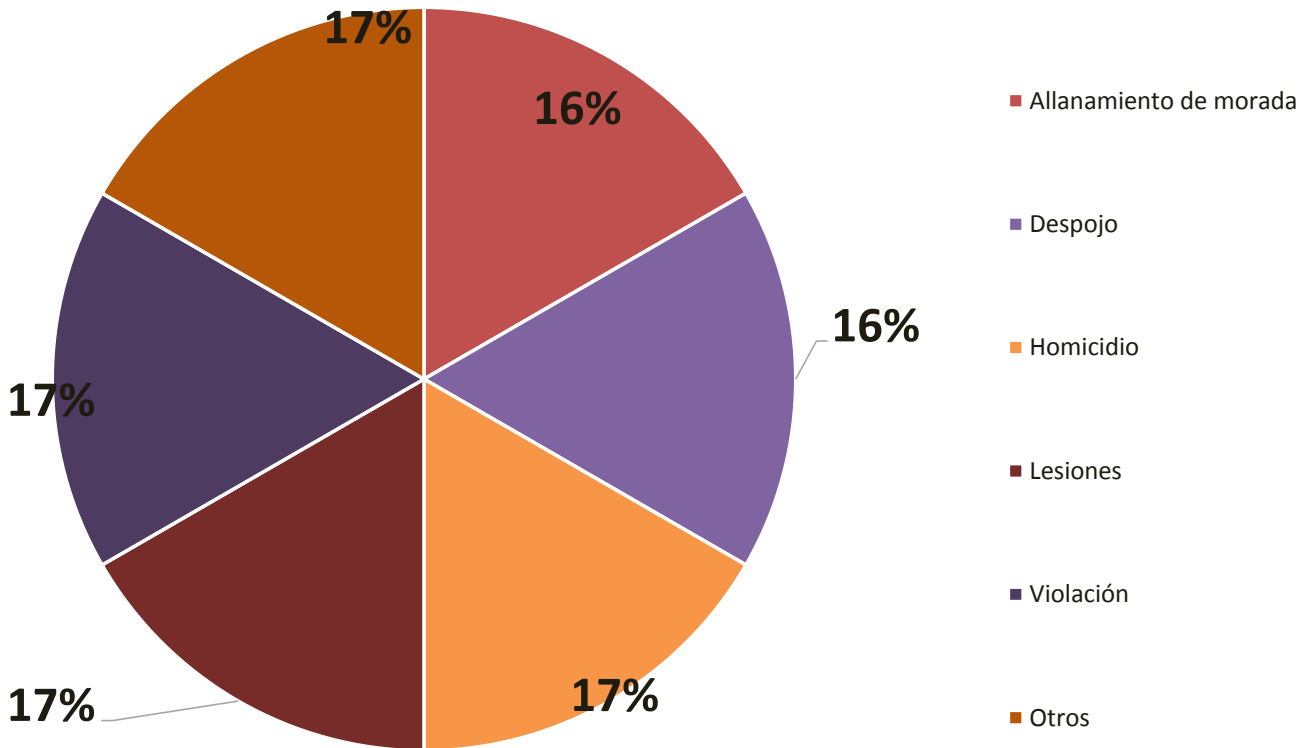
<b>Juzgado</b>	<b>Total</b>
Tribunal De Control Y Juicio Oral De La Región Uno	3
Tribunal De Control Y Juicio Oral Para Adolescentes	3

<b>Delito</b>	<b>Total</b>	<b>Porcentaje</b>	<b>5 delitos</b>
Allanamiento de morada	1	16.7%	83%
Despojo	1	16.7%	
Homicidio	1	16.7%	
Lesiones	1	16.7%	
Violación	1	16.7%	
Violencia familiar	1	16.7%	

### Delitos por juzgado



### Incidencia de delitos



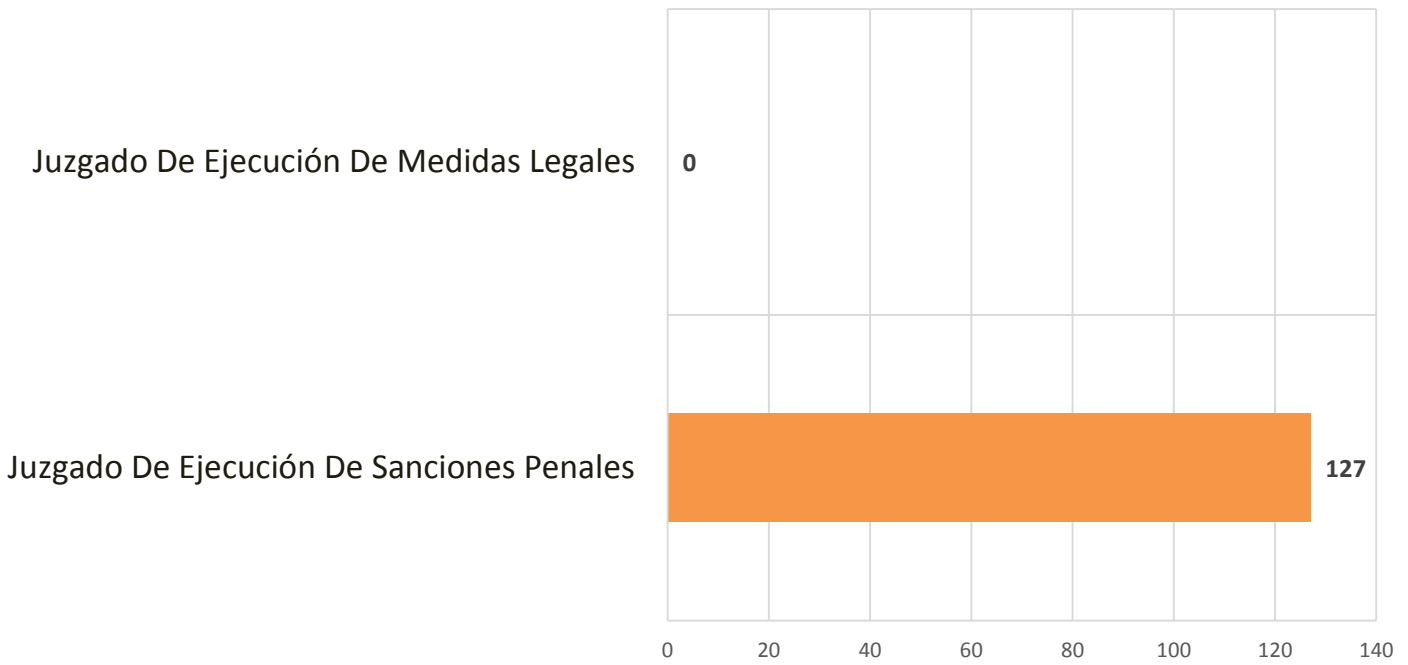
## Incidencia de delitos de los Juzgados de Ejecución

### Incidencia por delio y por Juzgado

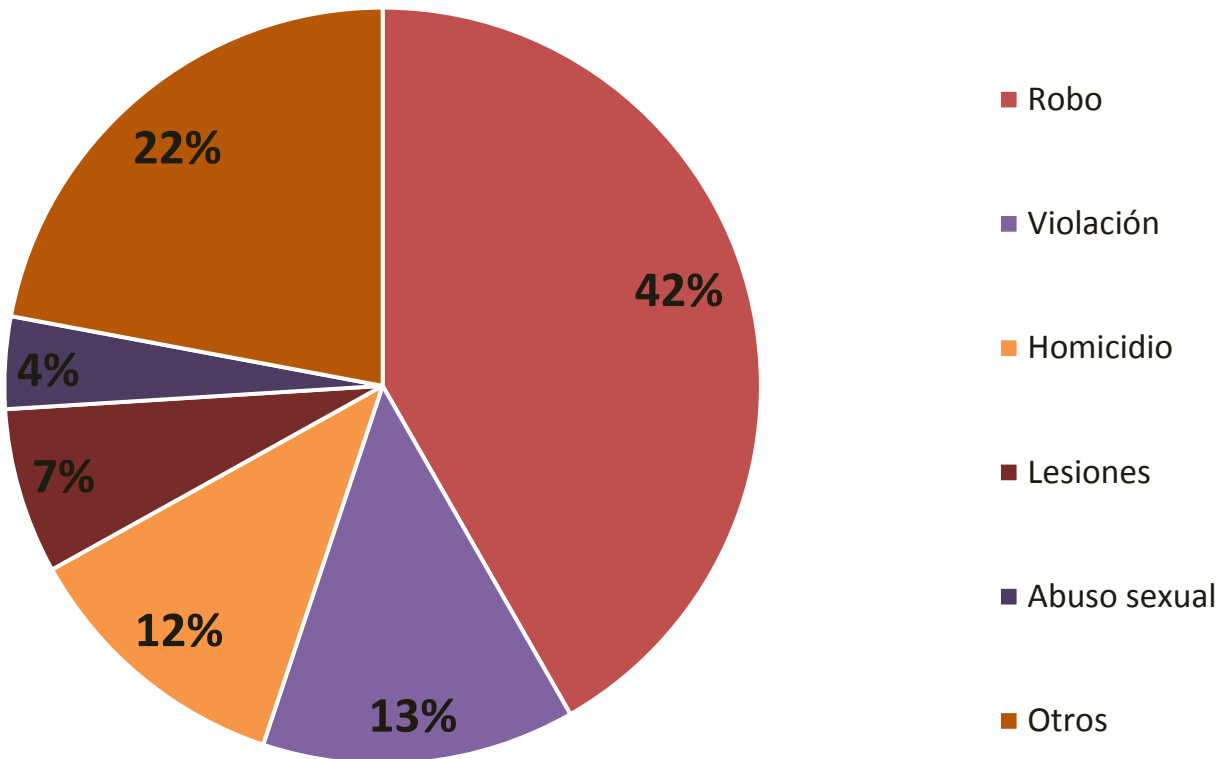
Juzgado	Total
Juzgado De Ejecución De Sanciones Penales	127
Juzgado De Ejecución De Medidas Legales	0

Delito	Total	Porcentaje	5 delitos
<b>Robo</b>	<b>53</b>	<b>41.7%</b>	<b>78.0%</b>
<b>Violación</b>	<b>17</b>	<b>13.4%</b>	
<b>Homicidio</b>	<b>15</b>	<b>11.8%</b>	
<b>Lesiones</b>	<b>9</b>	<b>7.1%</b>	
<b>Abuso sexual</b>	<b>5</b>	<b>3.9%</b>	
Portacion y fabricación de armas prohibidas	4	3.1%	
Incumplimiento de las obligaciones de asistencia familiar	4	3.1%	
Daños	3	2.4%	
Abigeato	3	2.4%	
Asociación delictuosa	2	1.6%	
Violencia familiar	2	1.6%	
Secuestro	2	1.6%	
Ayuda en la comisión de un delito	1	0.8%	
Allanamiento de morada	1	0.8%	
Otros	6	4.7%	

### Delitos por juzgado

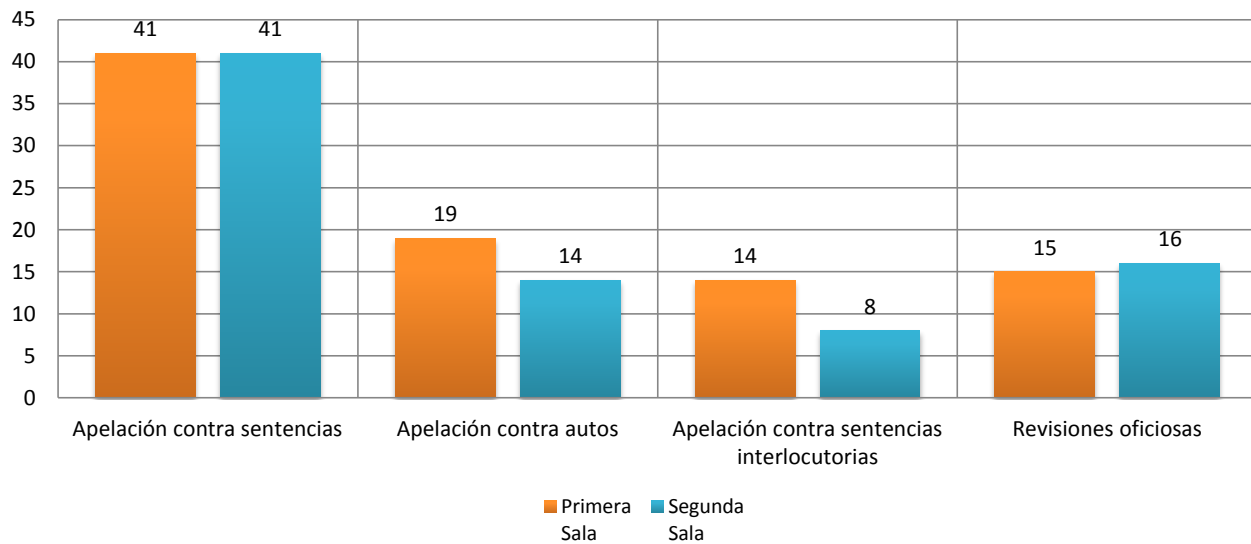


### Incidencia de delitos



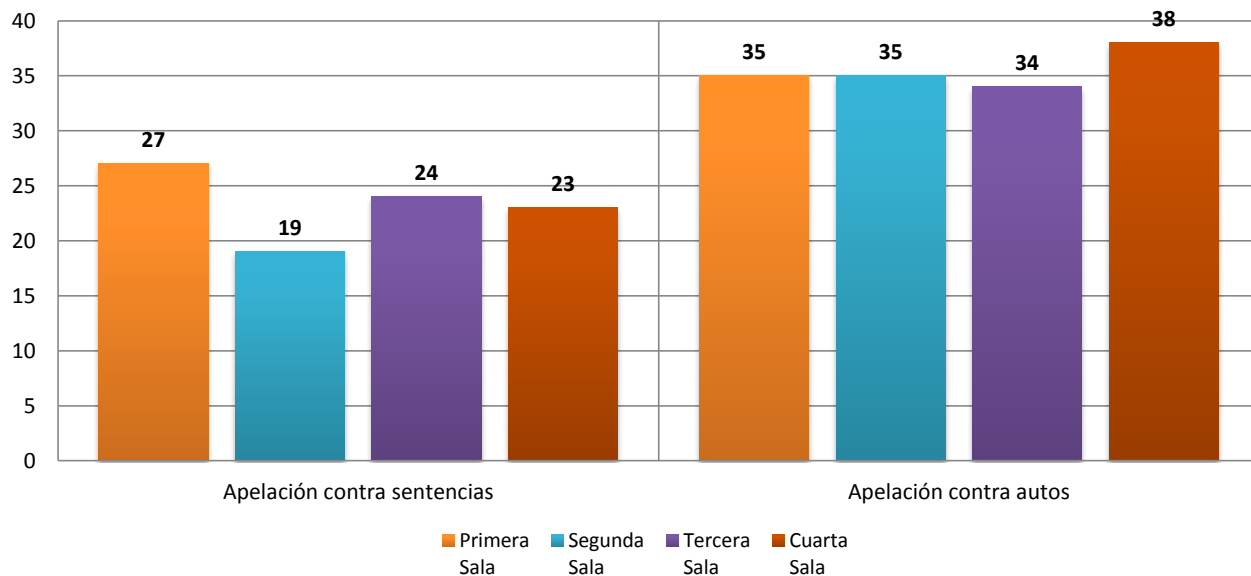
Salas Civiles	Primera Sala	Segunda Sala	Total
<b>Tocas radicados por tipo de apelación</b>	<b>89</b>	<b>79</b>	<b>168</b>
Apelación contra sentencias	41	41	<b>82</b>
Apelación contra autos	19	14	<b>33</b>
Apelación contra sentencias interlocutorias	14	8	<b>22</b>
Revisiones oficiosas	15	16	<b>31</b>

### Tocas radicados del área civil



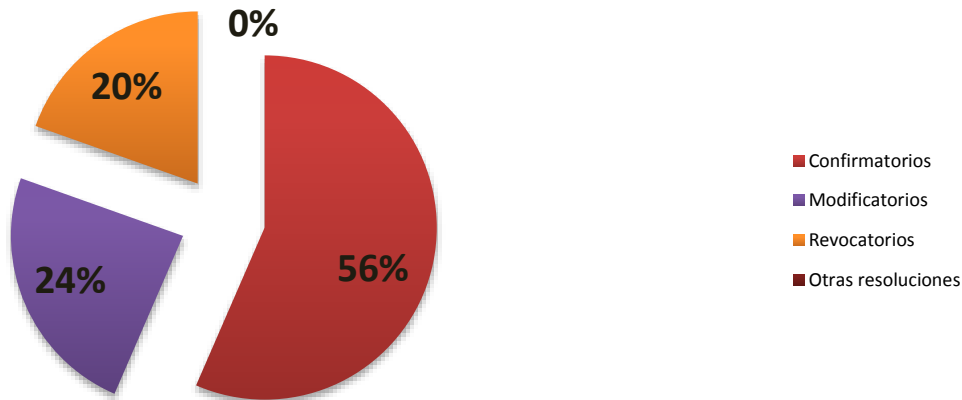
Salas penales	Primera Sala	Segunda Sala	Tercera Sala	Cuarta Sala	Total
<b>Tocas radicados por tipo de apelación</b>	<b>62</b>	<b>54</b>	<b>58</b>	<b>61</b>	<b>235</b>
Apelación contra sentencias	27	19	24	23	<b>93</b>
Apelación contra autos	35	35	34	38	<b>142</b>

### Tocas radicados del área penal



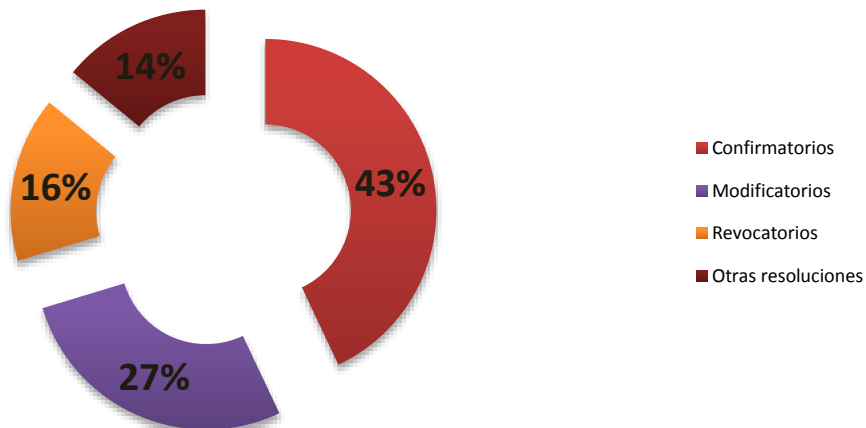
Salas Civiles	Primera Sala	Segunda Sala	Total
<b>Total de fallos</b>	<b>65</b>	<b>73</b>	<b>138</b>
Confirmatorios	42	36	<b>78</b>
Modificatorios	12	21	<b>33</b>
Revocatorios	11	16	<b>27</b>
Otras resoluciones	0	0	<b>0</b>

### Sentido de los fallos



Salas penales	Primera Sala	Segunda Sala	Tercera Sala	Cuarta Sala	Total
<b>Total de fallos</b>	<b>29</b>	<b>14</b>	<b>45</b>	<b>40</b>	<b>128</b>
Confirmatorios	14	4	17	20	<b>55</b>
Modificatorios	8	6	8	13	<b>35</b>
Revocatorios	1	3	12	4	<b>20</b>
Otras resoluciones	6	1	8	3	<b>18</b>

### Sentido de los fallos

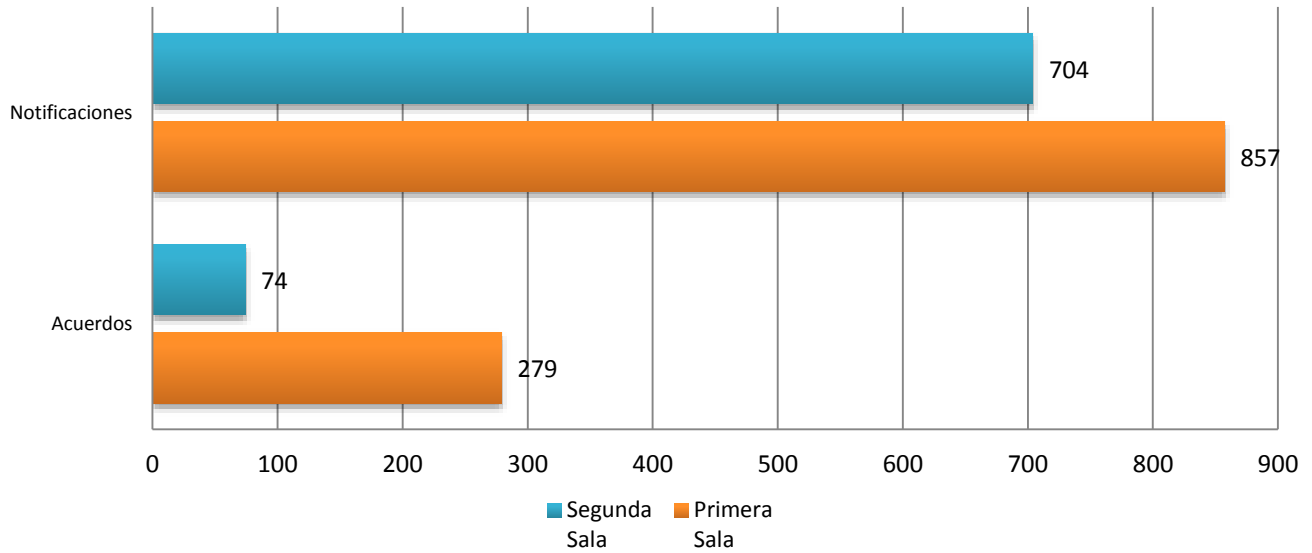




Salas Civiles	Primera Sala	Segunda Sala	Total
Acuerdos	279	74	353
Notificaciones	857	704	1,561

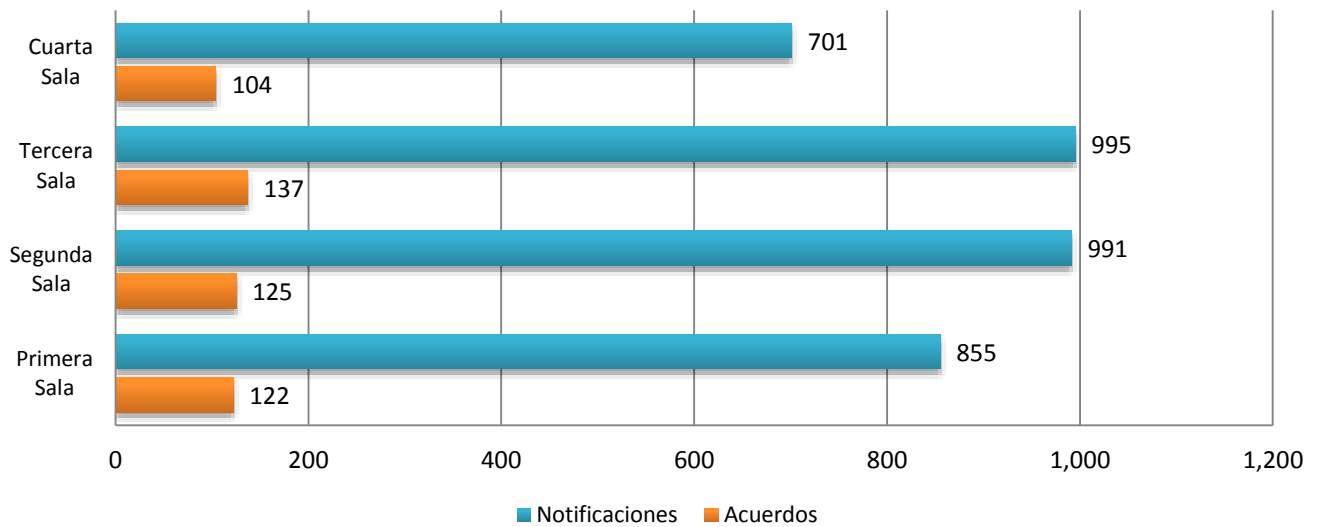


### Acuerdos, diligencias y notificaciones



Salas Penales	Primera Sala	Segunda Sala	Tercera Sala	Cuarta Sala	Total
Acuerdos	122	125	137	104	488
Diligencias	51	128	64	103	346
Notificaciones	855	991	995	701	3,542

### Acuerdos, diligencias y notificaciones



Sala Unitaria	Total
<b>Tocas radicados por tipo de apelación</b>	<b>0</b>
Apelación contra sentencias	0
Apelación contra autos	0
<b>Tocas en la sala</b>	<b>0</b>
Tocas en trámite	0
Tocas en ponencia (pendientes de dictar sentencia)	0
<b>Tocas terminados</b>	<b>0</b>
<b>Tocas terminados por sentencia (fallos)</b>	<b>0</b>
<b>Por apelación contra sentencias</b>	<b>0</b>
Confirmatorios	0
Modificatorios	0
Revocatorios	0
Otras resoluciones	0
<b>Por apelación contra autos</b>	<b>0</b>
Confirmatorios	0
Modificatorios	0
Revocatorios	0
Otras resoluciones	0
<b>Terminados por otros motivos</b>	<b>0</b>
Acuerdos	0
Diligencias	0
Notificaciones practicadas	0

**0%** Tocas radicados

- Apelación contra sentencias
- Apelación contra autos

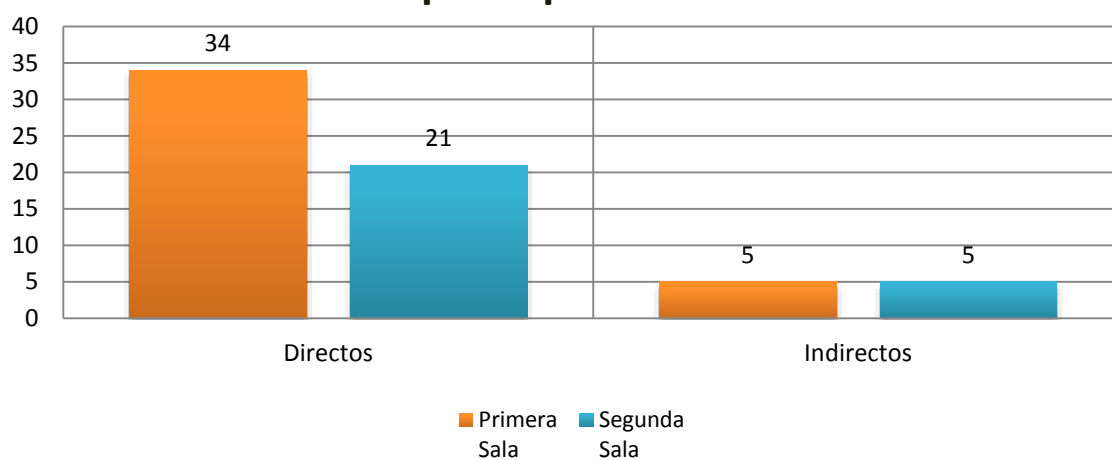
**0%** Tocas fallados

- Por apelación contra sentencias
- Por apelación contra autos

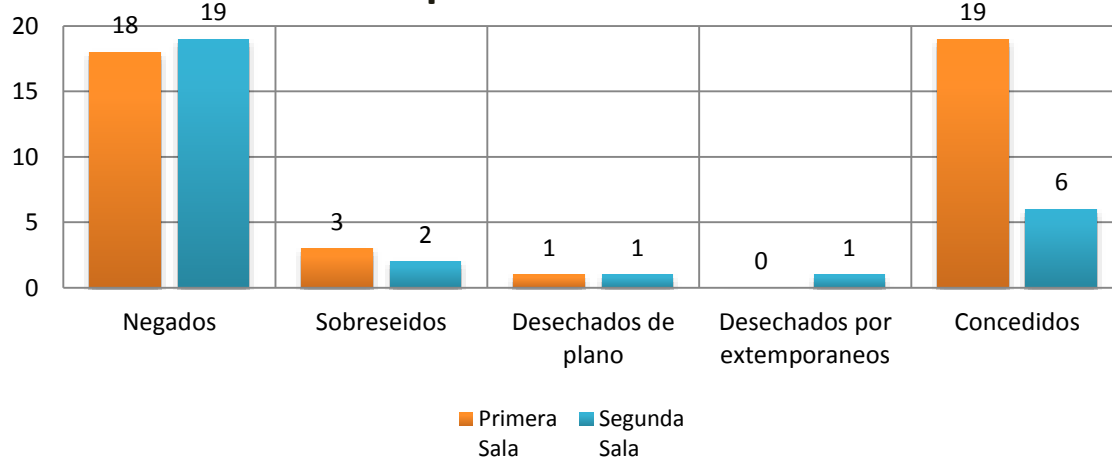
## Resumen de la Sección de Amparos del área Civil

Sección de amparos área civil	Primera Sala	Segunda Sala	Total
<b>Amparos promovidos</b>	<b>39</b>	<b>26</b>	<b>65</b>
Directos	34	21	55
Indirectos	5	5	10
<b>Amparos terminados</b>	<b>41</b>	<b>29</b>	<b>70</b>
Negados	18	19	37
Sobreseidos	3	2	5
Desechados de plano	1	1	2
Desechados por extemporaneos	0	1	1
Concedidos	19	6	25

### Amparos promovidos

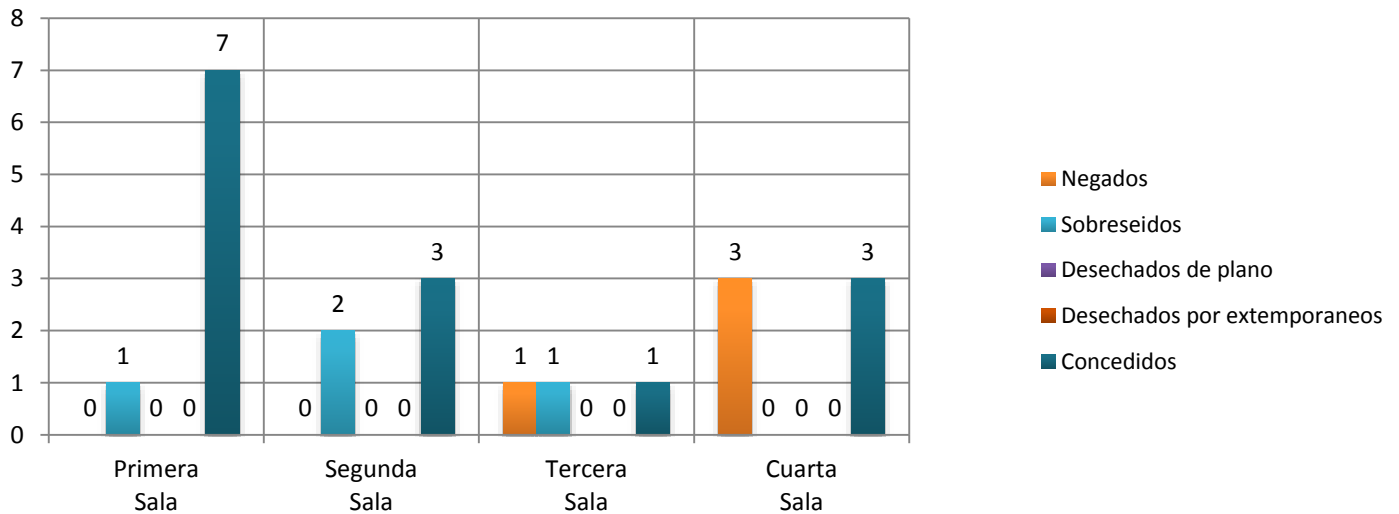
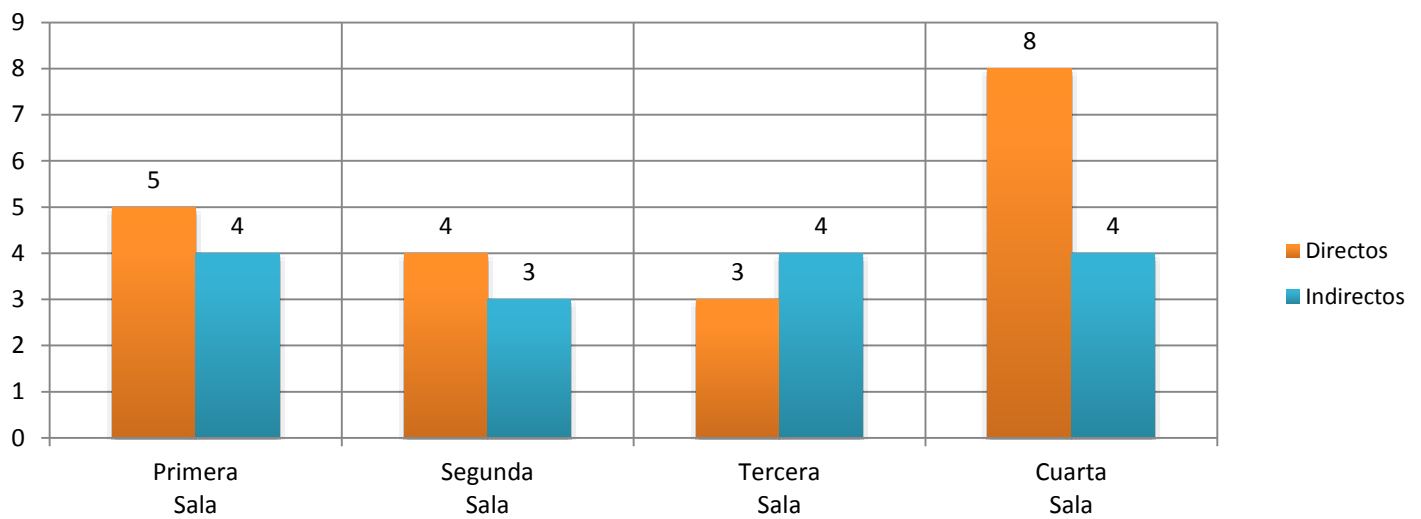


### Amparos terminados



## Resumen de la Sección de Amparos del área Penal

Sección de amparos área penal	Primera Sala	Segunda Sala	Tercera Sala	Cuarta Sala	Total
<b>Amparos promovidos</b>	<b>9</b>	<b>7</b>	<b>7</b>	<b>12</b>	<b>35</b>
Directos	5	4	3	8	20
Indirectos	4	3	4	4	15
<b>Amparos terminados</b>	<b>8</b>	<b>5</b>	<b>3</b>	<b>6</b>	<b>22</b>
Negados	0	0	1	3	4
Sobreseidos	1	2	1	0	4
Desechados de plano	0	0	0	0	0
Desechados por extemporaneos	0	0	0	0	0
Concedidos	7	3	1	3	14



Sección de amparos área penal	Sala Unitaria
<b>Amparos promovidos</b>	<b>0</b>
Directos	0
Indirectos	0
<b>Amparos terminados</b>	<b>0</b>
Negados	0
Sobreseidos	0
Desechados de plano	0
Desechados por extemporaneos	0
Concedidos	0

## Amparos promovidos

0%

## Amparos terminados

0%

- Negados
- Sobreseidos
- Desechados de plano
- Desechados por extemporaneos
- Concedidos

■ Directos ■ Indirectos

Sección de amparos área penal	Sala de Oralidad
<b>Amparos promovidos</b>	<b>1</b>
Directos	0
Indirectos	1
<b>Amparos terminados</b>	<b>2</b>
Negados	0
Sobreseidos	1
Desechados de plano	0
Desechados por extemporaneos	0
Concedidos	1
<b>Amparos en trámite</b>	<b>5</b>