



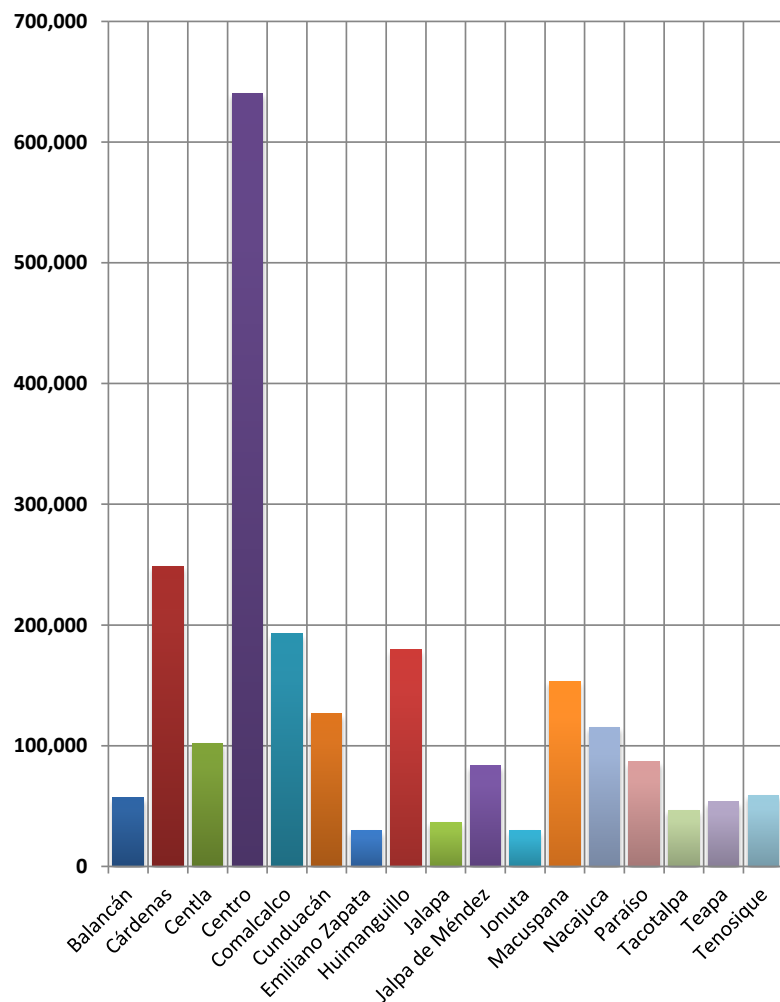
Poder Judicial del Estado de Tabasco
Tribunal Superior de Justicia

Boletín
Estadístico
Mensual
Octubre de 2012

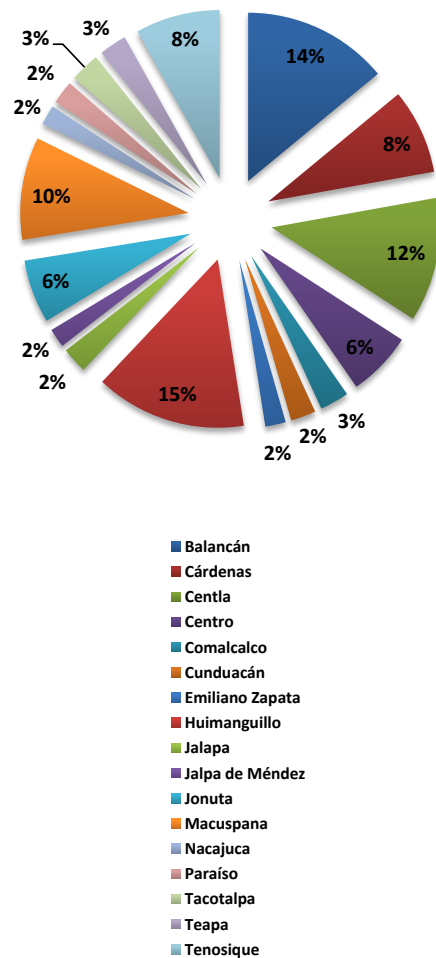
Población total en el Estado

Municipio	Población total	Población masculina	Población femenina	Extensión territorial en km ²	Habitantes/km ²
Balancán	56,739	28,318	28,421	3,626	16
Cárdenas	248,481	122,234	126,247	2,112	118
Centla	102,110	50,925	51,185	3,093	33
Centro	640,359	311,619	328,740	1,612	397
Comalcalco	192,802	95,084	97,718	723	267
Cunduacán	126,416	62,368	64,048	624	203
Emiliano Zapata	29,518	14,174	15,344	510	58
Huimanguillo	179,285	88,749	90,536	3,758	48
Jalapa	36,391	18,283	18,108	643	57
Jalpa de Méndez	83,356	41,362	41,994	472	176
Jonuta	29,511	14,812	14,699	1,576	19
Macuspana	153,132	75,220	77,912	2,552	60
Nacajuca	115,066	56,593	58,473	488	236
Paraíso	86,620	42,887	43,733	578	150
Tacotalpa	46,302	23,006	23,296	739	63
Teapa	53,555	26,314	27,241	680	79
Tenosique	58,960	28,810	30,150	2,098	28
TOTAL	2,238,603	1,100,758	1,137,845	25,883	86

Población total



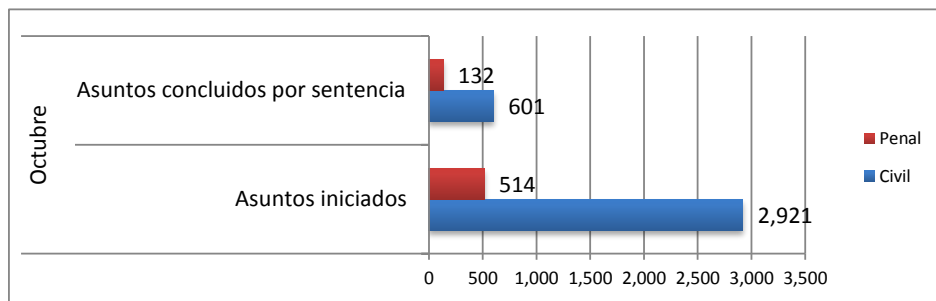
Extensión territorial



	*Población total en el Estado	*Extensión territorial por Km ²	*Habitantes por Km ²	Porcentaje de asuntos iniciados en el Poder Judicial con respecto al total de la población del Estado
Tabasco	2,238,603	25,883	86	0.15%

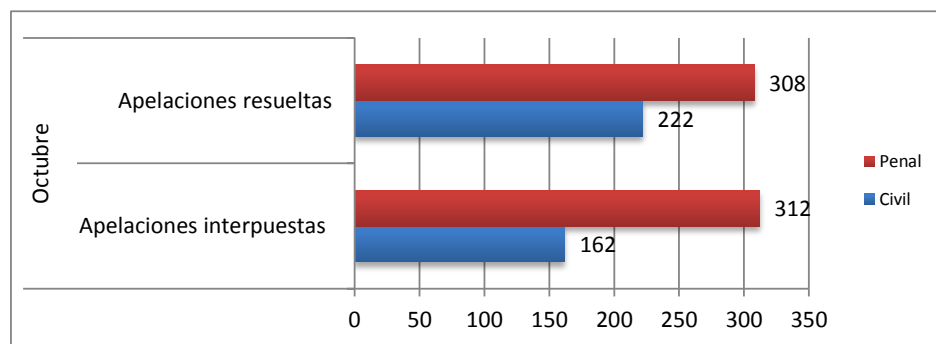
Primera instancia

Materia	Octubre	
	Asuntos iniciados	Asuntos concluidos por sentencia
Civil	2,921	601
Penal	514	132
Total	3,435	733



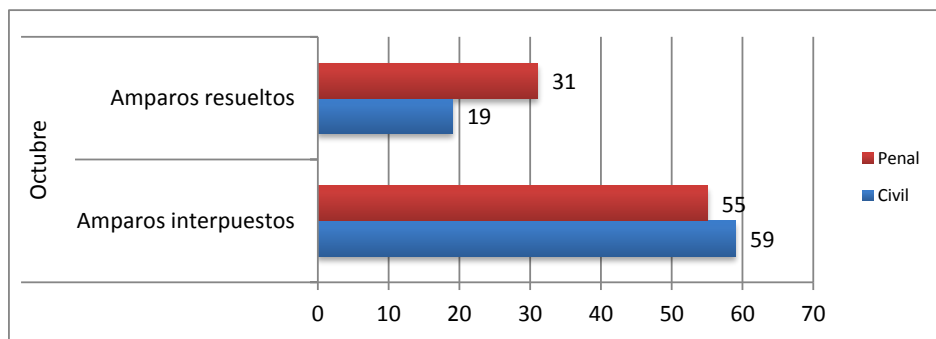
Segunda Instancia

Materia	Octubre	
	Apelaciones interpuestas	Apelaciones resueltas
Civil	162	222
Penal	312	308
Total	474	530



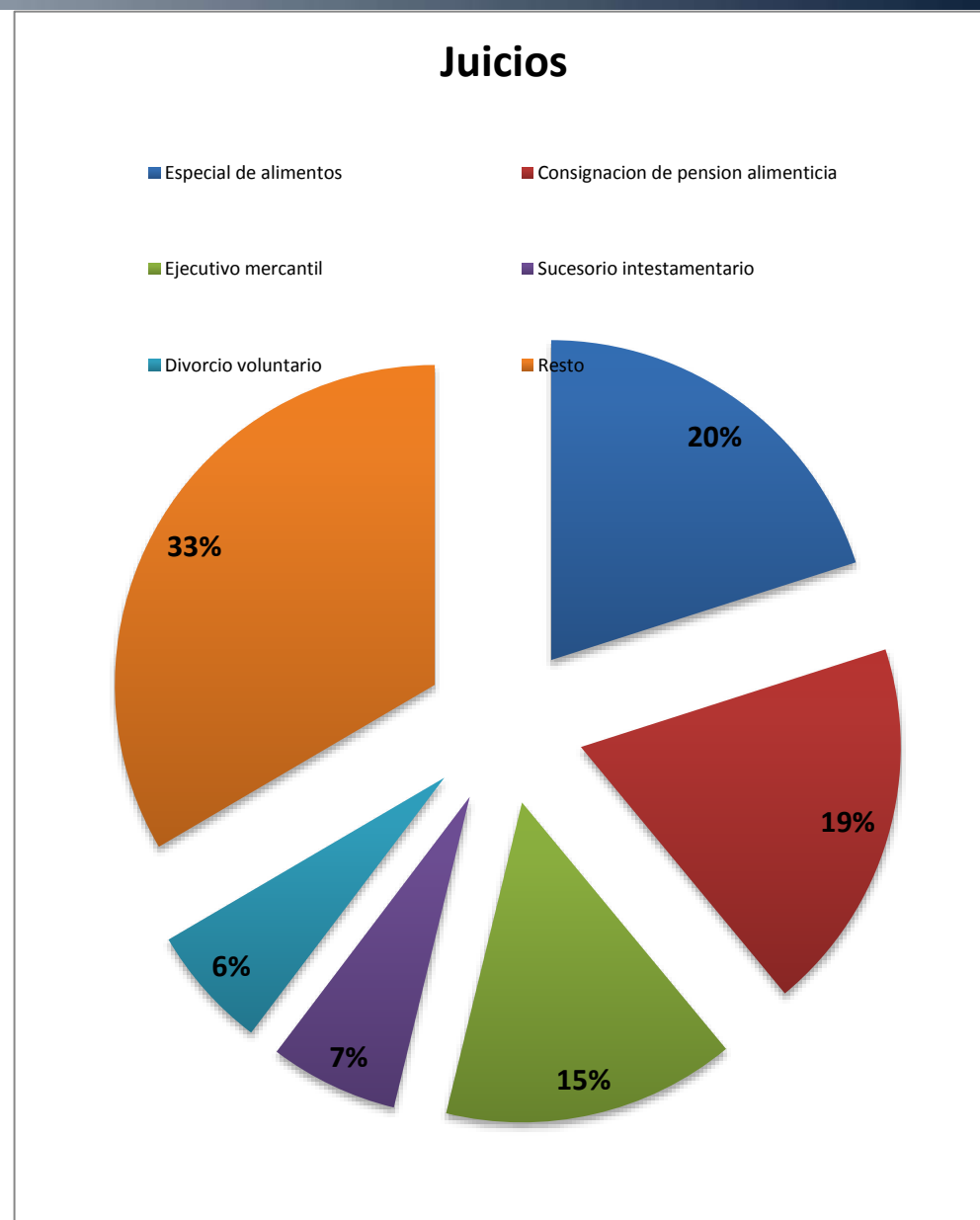
Segunda Instancia Sección de Amparos

Materia	Octubre	
	Amparos interpuestos	Amparos resueltos
Civil	59	19
Penal	55	31
Total	114	50



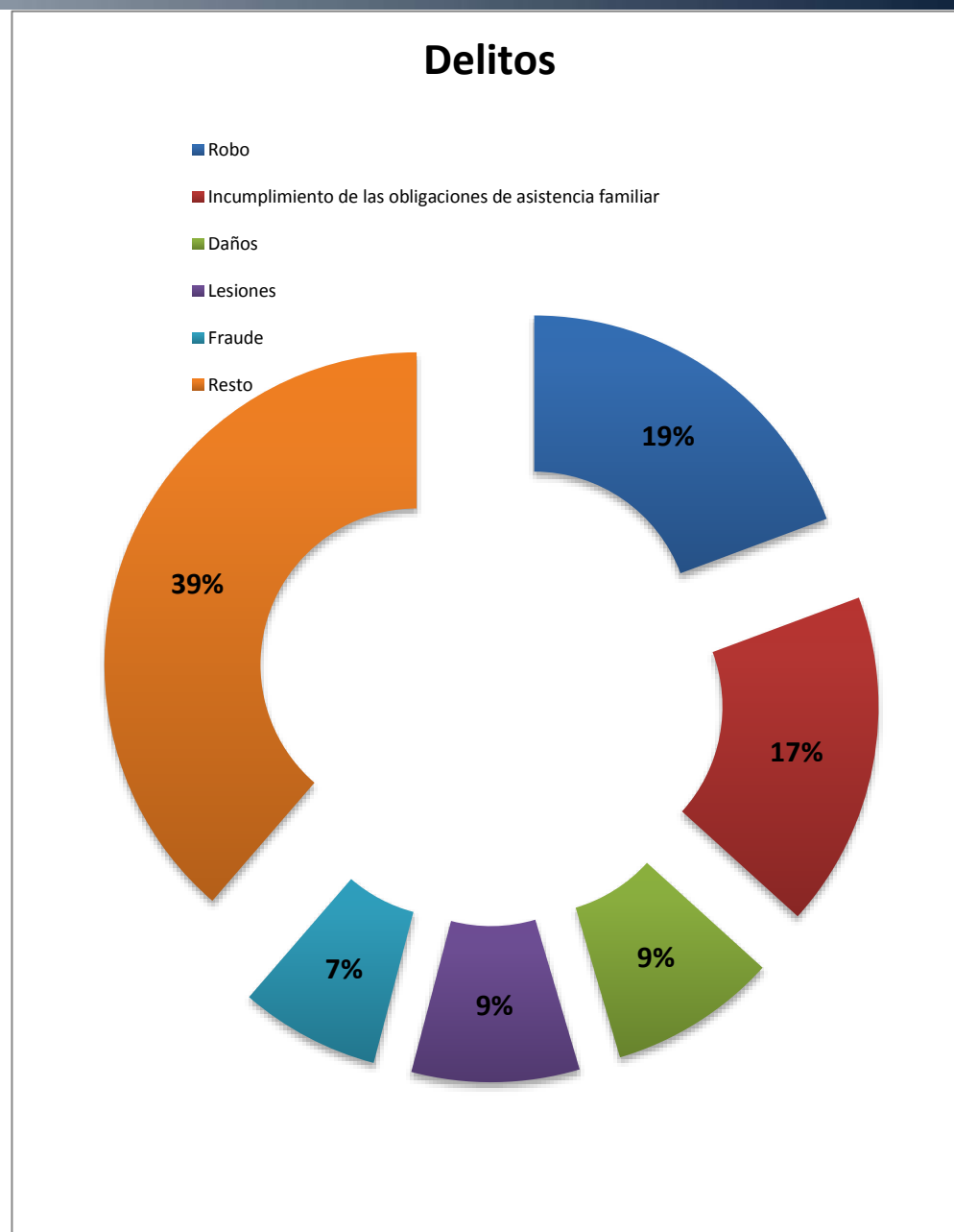
Conceptos		Ene	Feb	Mar	Abr	May	Jun	Jul	Ago	Sep	Oct	Nov	Dic	Total	Promedio mensual
1° Instancia	Asuntos civiles	8,055	3,147	3,057	2,106	2,676	2,513	1,070	3,088	2,509	2,921	---	---	31,142	3,114
	Asuntos penales	496	494	645	529	620	561	371	581	464	514	---	---	5,275	528
	Sentencias civiles	631	514	680	418	691	589	222	595	516	611	---	---	5,467	547
	Sentencias penales	141	151	183	124	163	133	87	151	146	132	---	---	1,411	141
	Acuerdos civiles	32,128	23,615	26,243	18,777	24,873	24,322	10,467	26,248	22,069	27,405	---	---	236,147	23,615
	Acuerdos penales	10,722	9,217	10,216	8,409	11,019	10,536	5,221	10,411	8,645	10,947	---	---	95,343	9,534
	Diligencias civiles	5,004	4,589	4,829	3,522	4,608	4,416	1,717	4,620	4,162	5,139	---	---	42,606	4,261
	Diligencias penales	4,022	3,828	4,123	3,164	4,222	3,931	2,040	3,957	3,642	3,973	---	---	36,902	3,690
	Notificaciones civiles	47,791	37,397	40,208	30,230	39,740	40,188	17,923	43,372	35,415	42,999	---	---	375,263	37,526
	Notificaciones penales	30,005	25,540	28,894	22,539	30,329	29,639	16,789	33,093	25,184	31,011	---	---	273,023	27,302
2° Instancia	Tocas civiles	194	191	177	134	185	198	80	200	183	162	---	---	1,704	170
	Tocas penales	363	283	368	275	348	367	143	330	264	312	---	---	3,053	305
	Fallos civiles	158	136	157	102	178	272	44	153	164	222	---	---	1,586	159
	Fallos penales	125	124	348	131	266	631	27	90	150	308	---	---	2,200	220
	Acuerdos civiles	644	513	633	384	715	635	395	557	460	470	---	---	5,406	541
	Acuerdos penales	675	553	796	635	690	694	720	1,397	1,157	1,353	---	---	8,670	867
	Diligencias civiles	4	14	18	24	17	32	22	28	17	22	---	---	198	20
	Diligencias penales	395	303	376	346	355	596	240	585	520	607	---	---	4,323	432
	Amparos civiles	63	56	47	55	57	56	28	105	49	59	---	---	575	58
	Amparos penales	45	35	47	34	45	50	26	73	46	58	---	---	459	46
	Amparos concedidos civiles	69	50	48	38	50	40	21	58	48	72	---	---	494	49
	Amparos concedidos penales	6	6	9	8	9	3	1	3	1	2	---	---	48	5
	Amparos negados civiles	9	12	10	9	7	15	5	14	9	19	---	---	109	11
	Amparos negados penales	42	35	41	25	41	26	15	39	32	31	---	---	327	33

Juicios		Total	Porc. (%)
1 .-	Especial de alimentos	586	20.06%
2 .-	Consignacion de pension alimenticia	553	18.93%
3 .-	Ejecutivo mercantil	433	14.82%
4 .-	Sucesorio intestamentario	190	6.50%
5 .-	Divorcio voluntario	182	6.23%
6 .-	Divorcio necesario	164	5.61%
7 .-	Consignacion de pago	117	4.01%
8 .-	Hipotecario	58	1.99%
9 .-	Procedimiento conciliatorio fuera de juicio	56	1.92%
10 .-	Procedimiento no contencioso	51	1.75%
11 .-	Preferencia en la guardia y custodia de menores	42	1.44%
12 .-	Medios preparatorios a juicio en general	40	1.37%
13 .-	Rectificacion de acta de matrimonio	39	1.34%
14 .-	Registro extemporaneo de acta de nacimiento	36	1.23%
15 .-	Ordinario mercantil	33	1.13%
16 .-	Informacion de dominio	28	0.96%
17 .-	Informacion testimonial	24	0.82%
18 .-	Interpelacion judicial	23	0.79%
19 .-	Ordinario civil	23	0.79%
20 .-	Resto	243	8.32%
Total		2,921	100.00%



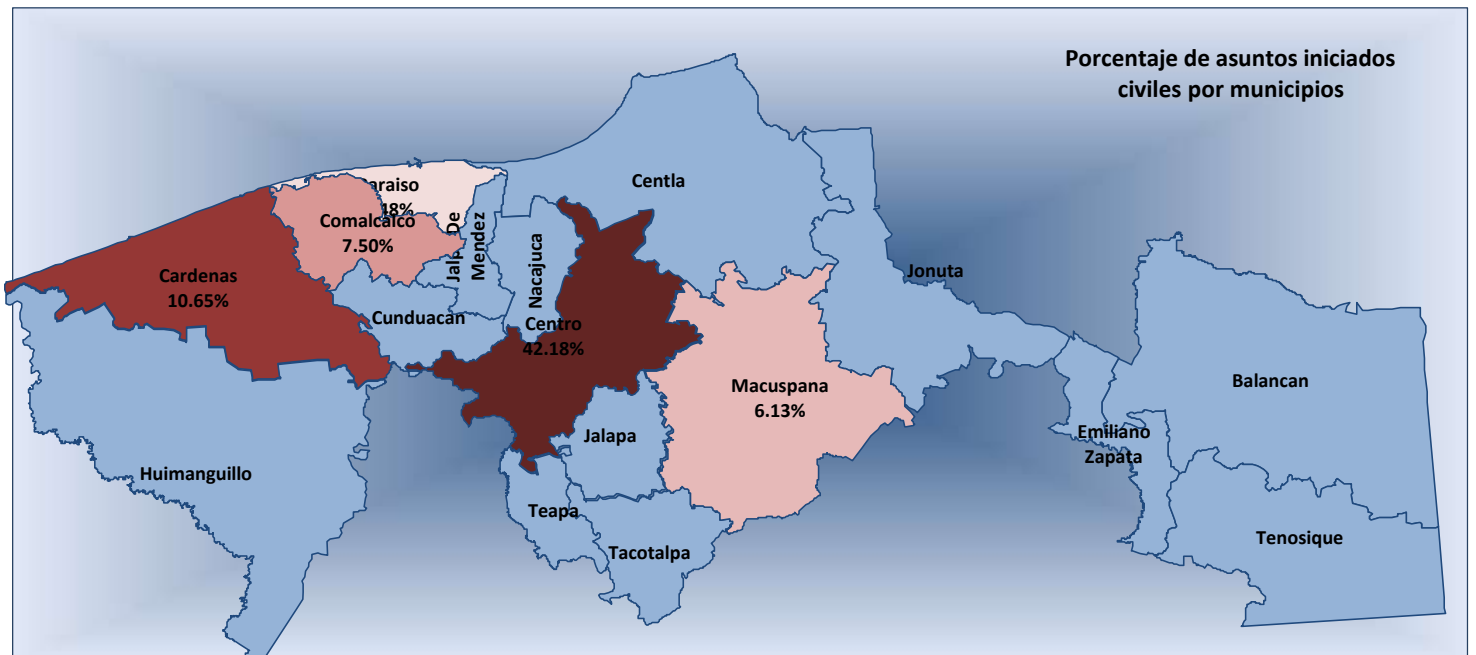
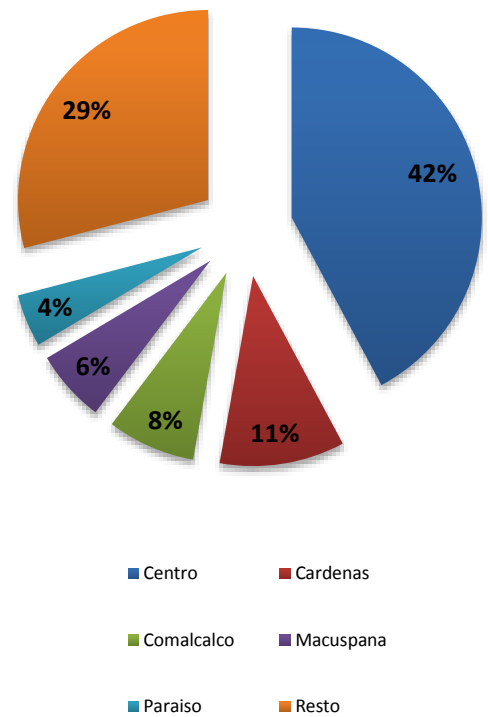
Delitos		Total	Porc. (%)
1 .-	Robo	120	19.32%
2 .-	Incumplimiento de las obligaciones de asistencia fam	108	17.39%
3 .-	Daños	54	8.70%
4 .-	Lesiones	54	8.70%
5 .-	Fraude	45	7.25%
6 .-	Amenazas	31	4.99%
7 .-	Violencia familiar	24	3.86%
8 .-	Violación	21	3.38%
9 .-	Portacion y fabricación de armas prohibidas	17	2.74%
10 .-	Allanamiento de morada	16	2.58%
11 .-	Homicidio	16	2.58%
12 .-	Feminicidio	15	2.42%
13 .-	Pederastia	13	2.09%
14 .-	Despojo	11	1.77%
15 .-	Asociación delictuosa	9	1.45%
16 .-	Abuso de confianza	6	0.97%
17 .-	Abuso sexual	6	0.97%
18 .-	Conducción indebida de vehículos	6	0.97%
19 .-	Abigeato	5	0.81%
20 .-	Resto	44	7.09%
Total		621	100.00%

De un total de 514 asuntos iniciados.

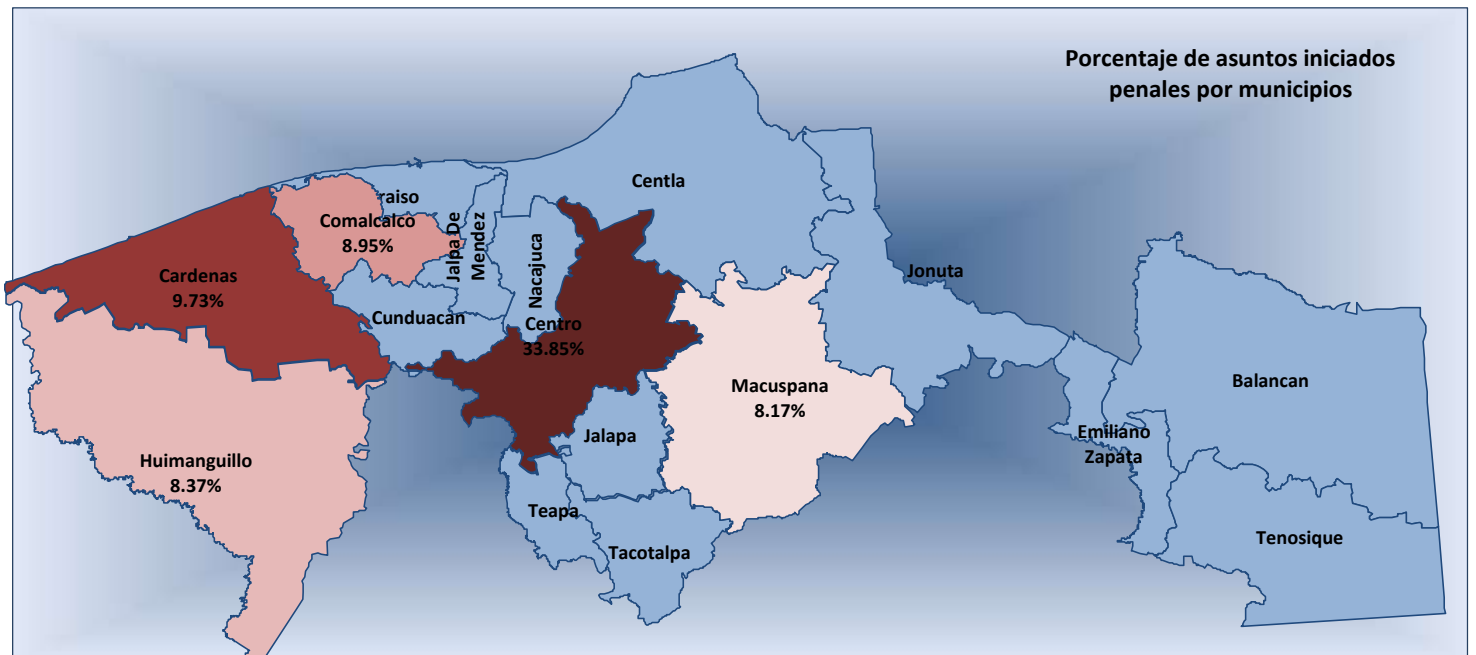
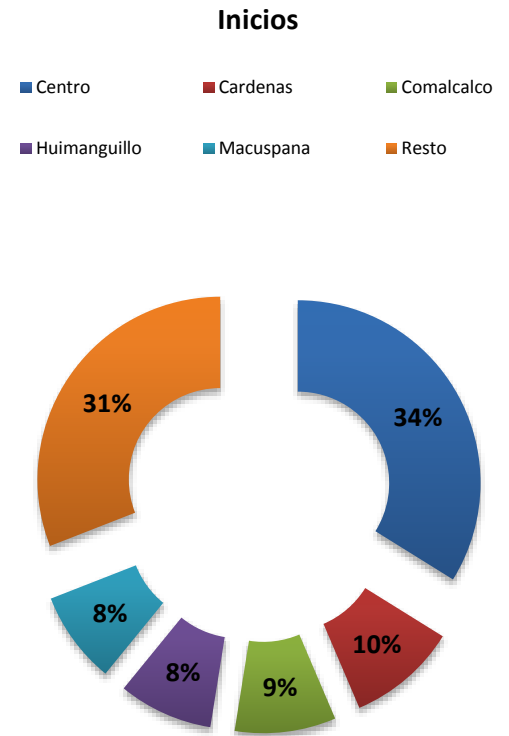


Expedientes civiles radicados				
Municipio	Inicios	%	%	
Centro	1,232	42.18%	70.93%	
Cardenas	311	10.65%		
Comalcalco	219	7.50%		
Macuspana	179	6.13%		
Paraiso	131	4.48%		
Cunduacan	125	4.28%		
Huimanguillo	120	4.11%	29.07%	
Centla	94	3.22%		
Nacajuca	81	2.77%		
Jalpa De Mendez	81	2.77%		
Tenosique	66	2.26%		
Balancan	64	2.19%		
Emiliano Zapata	63	2.16%		
Teapa	59	2.02%		
Jalapa	40	1.37%		
Tacotalpa	34	1.16%		
Jonuta	22	0.75%		
TOTAL	2,921	100.00%		100.00%

Inicios



Expedientes penales radicados				
Municipio	Inicios	%	%	
Centro	174	33.85%	69.07%	
Cardenas	50	9.73%		
Comalcalco	46	8.95%		
Huimanguillo	43	8.37%		
Macuspana	42	8.17%		
Nacajuca	25	4.86%		
Cunduacan	25	4.86%	30.93%	
Jalapa	17	3.31%		
Jalpa De Mendez	15	2.92%		
Centla	14	2.72%		
Paraiso	13	2.53%		
Tacotalpa	11	2.14%		
Emiliano Zapata	11	2.14%		
Balancan	10	1.95%		
Tenosique	10	1.95%		
Teapa	5	0.97%		
Jonuta	3	0.58%		
TOTAL	514	100.00%		100.00%



Concentrado estadístico en materia civil de los Juzgados de Primera Instancia

Juzgados	Inicios	Sentencias		Terminados por otros motivos	Trámite	Inactivos		Pendientes para dictar sentencia	Acuerdos	Diligencias	Notificaciones practicadas	
		Cond.	Absol.			Civiles	Merc.					
Centro	1° Civil Centro	57	17	0	14	574	362	2,977	3	1,180	73	2,437
	2° Civil Centro	60	0	0	1	746	0	0	19	931	161	1,948
	3° Civil Centro	61	21	1	0	603	1,407	3,150	10	1,051	52	2,024
	4° Civil Centro	63	15	5	14	562	658	1,688	16	893	60	895
	5° Civil Centro	55	21	3	0	435	396	590	7	902	63	1,063
	6° Civil Centro	58	15	1	10	485	882	3,449	3	964	64	1,955
	1° Familiar Centro	316	62	0	36	4,944	481	0	14	2,403	221	2,488
	2° Familiar Centro	179	49	7	71	947	3,468	0	7	2,130	215	2,633
	3° Familiar Centro	165	32	0	65	1,061	636	0	0	1,948	350	1,771
Total	1,014	232	17	211	10,357	8,290	11,854	79	12,402	1,259	17,214	
Foraneos	Civil de Balancán	37	5	0	5	142	178	32	1	382	13	605
	1° Civil de Cárdenas	136	8	20	0	752	223	131	0	1,129	87	1,248
	2° Civil de Cárdenas	93	19	2	40	1,247	555	622	4	855	131	1,527
	Civil de Centla	75	13	0	0	502	165	37	2	595	82	595
	1° Civil de Comalcalco	80	20	0	43	602	1,765	1,351	5	989	131	2,125
	2° Civil de Comalcalco	72	17	0	14	551	402	268	10	706	107	939
	Civil de Cunduacán	79	11	0	13	1,062	792	115	10	676	98	1,724
	Civil de Huimanguillo	74	36	3	16	594	1,210	849	8	519	113	1,614
	Civil de Jalpa de Méndez	53	10	0	12	584	409	180	11	715	92	1,587
	Civil de Macuspana	88	17	1	29	587	655	610	2	776	111	801
	Civil de Cd. Pemex	65	14	0	8	492	59	9	7	536	65	1,987
	Civil de Nacajuca	55	9	0	20	607	746	300	6	681	91	710
	Civil de Paraíso	59	10	3	11	239	718	18	9	815	58	524
	Civil de Teapa	56	12	2	16	382	0	0	4	290	84	935
	Civil de Tenosique	30	7	3	11	296	218	127	2	547	203	768
Total	1,052	208	34	238	8,639	8,095	4,649	81	10,211	1,466	17,689	
Mixtos	Mixto de Emiliano Zapata	44	19	0	9	469	260	98	4	471	82	1,301
	Mixto de Villa la Venta	28	2	0	5	383	0	45	0	199	30	621
	Mixto de Jalapa	14	4	3	1	114	150	35	0	201	58	566
	Mixto de Jonuta	18	0	0	6	169	36	0	2	356	73	652
	Mixto de Tacotalpa	10	0	0	2	79	52	27	1	121	20	368
Total	114	25	3	23	1,214	498	205	7	1,348	263	3,508	
Total	2,180	465	54	472	20,210	16,883	16,708	167	23,961	2,988	38,411	

Concentrado estadístico en materia civil de los Juzgados de Paz

Juzgados	Inicios	Sentencias		Terminados por otros motivos	Trámite	Inactivos		Pendientes para dictar sentencia	Acuerdos	Diligencias	Notificaciones practicadas
		Cond.	Absol.			Civiles	Merc.				
1° de Paz del Centro	50	4	0	12	568	12	75	0	288	24	585
2° de Paz del Centro	60	2	0	5	787	0	0	0	347	108	406
3° de Paz del Centro	48	12	0	11	638	0	0	0	269	44	401
4° de Paz del Centro	60	1	0	14	630	0	0	11	268	95	188
Total	218	19	0	42	2,623	12	75	11	1,172	271	1,580

Foraneos	Balancán	27	2	1	12	133	3	4	1	22	9	55
	Cádenas	82	7	0	4	963	0	0	2	213	44	239
	Centla	19	3	1	11	393	0	0	0	128	261	128
	Comalcalco	67	1	1	5	809	0	44	0	217	16	56
	Cunduacán	46	3	2	10	357	1	4	0	99	66	208
	Emiliano Zapata	35	0	0	0	202	32	0	0	58	260	138
	Huimanguillo	27	6	8	12	300	0	0	0	92	31	339
	Villa la Venta	5	2	0	1	112	0	0	0	7	125	32
	Jalapa	22	1	0	10	172	0	0	0	34	0	90
	Jalpa de Méndez	28	1	3	6	363	0	0	0	132	0	166
	Jonuta	12	5	0	0	129	0	0	0	227	201	138
	Macuspana	26	2	0	1	381	6	0	3	163	22	267
	Nacajuca	26	3	0	5	389	0	0	0	161	326	107
	Paraíso	16	0	0	0	229	0	0	0	35	15	45
	Tacotalpa	13	2	4	0	146	0	0	2	64	12	116
	Teapa	29	2	2	2	275	0	0	3	287	413	444
	Tenosique	22	1	0	2	232	0	0	0	70	47	159
Total	502	41	22	81	5,585	42	52	11	2,009	1,848	2,727	

Total	720	60	22	123	8,208	54	127	22	3,181	2,119	4,307
--------------	------------	-----------	-----------	------------	--------------	-----------	------------	-----------	--------------	--------------	--------------

Concentrado estadístico en materia penal de los Juzgados de Primera Instancia

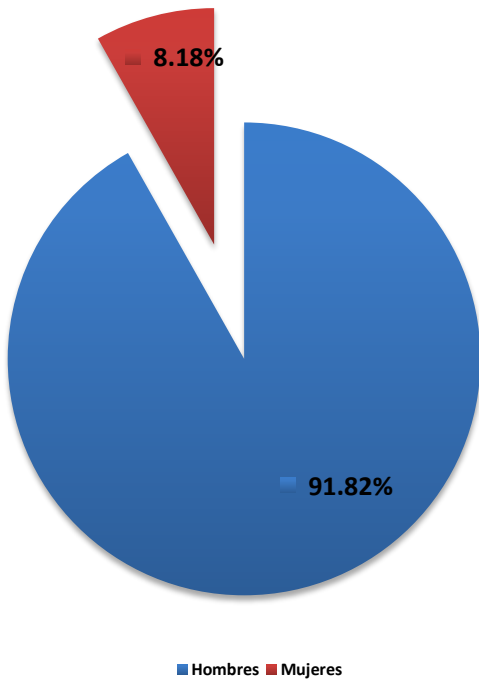
Juzgados	Inicios		Sentencias		Terminados por otros motivos	Trámite	Casillero de prescripción	Declarados prescritos	Pendientes de dictar sentencia	Acuerdos	Diligencias	Notificaciones practicadas	
	Sin detenidos	Con detenidos	Cond.	Absol.									
Centro	1° Penal del Centro	9	12	5	0	4	69	430	0	1	475	135	1,448
	2° Penal del Centro	7	15	9	0	1	81	67	2	2	621	171	3,105
	3° Penal del Centro	6	15	5	0	1	99	201	0	11	754	323	1,002
	4° Penal del Centro	7	15	6	0	0	98	195	0	4	482	191	1,117
	5° Penal del Centro	6	15	5	0	0	68	197	0	4	489	125	840
	6° Penal del Centro	4	15	10	4	3	89	407	1	6	852	208	1,625
Total	39	87	40	4	9	504	1,497	3	28	3,673	1,153	9,137	
Foraneos	Penal de Balancán	0	3	5	0	2	24	208	0	1	200	82	1,408
	1° Penal de Cárdenas	6	8	7	0	0	54	131	0	7	391	180	498
	2° Penal de Cárdenas	6	7	8	1	1	28	219	6	7	300	112	1,215
	Penal de Centla	7	4	4	0	0	41	93	0	3	206	127	878
	Penal de Comalcalco	24	10	9	4	7	71	787	2	9	606	263	483
	Penal de Cunduacán	6	6	2	0	1	15	256	1	2	528	123	1,112
	1° Penal de Huimanguillo	4	5	1	0	0	36	68	3	0	311	76	744
	2° Penal de Huimanguillo	5	5	6	2	0	22	154	0	6	295	94	1,010
	Penal de Jalpa de Méndez	9	2	5	0	2	24	219	0	3	234	95	900
	Penal de Macuspana	7	3	0	0	1	51	161	1	0	165	46	195
	Penal de Cd. Pemex	3	1	1	0	0	26	172	0	0	349	64	737
	Penal de Nacajuca	7	6	9	1	3	51	154	0	2	358	176	3,356
	Penal de Paraíso	4	4	1	0	2	16	180	0	1	165	32	540
	Penal de Teapa	2	0	2	1	2	29	134	0	2	278	75	438
	Penal de Tenosique	5	3	3	0	5	28	88	0	5	209	68	513
Total	95	67	63	9	26	516	3,024	13	48	4,595	1,613	14,027	
Mixtos	Mixto de Emiliano Zapata	4	3	1	0	3	9	77	0	1	81	33	205
	Mixto de Villa la Venta	4	4	4	0	2	28	123	0	2	144	92	408
	Mixto de Jalapa	6	2	0	0	0	5	46	0	0	84	57	444
	Mixto de Jonuta	5	0	1	0	0	13	121	0	0	94	47	361
	Mixto de Tacotalpa	0	0	0	0	0	0	0	0	0	0	0	0
Total	19	9	6	0	5	55	367	0	3	403	229	1,418	
Total	153	163	109	13	40	1,075	4,888	16	79	8,671	2,995	24,582	

Concentrado estadístico en materia penal de los Juzgados de Paz

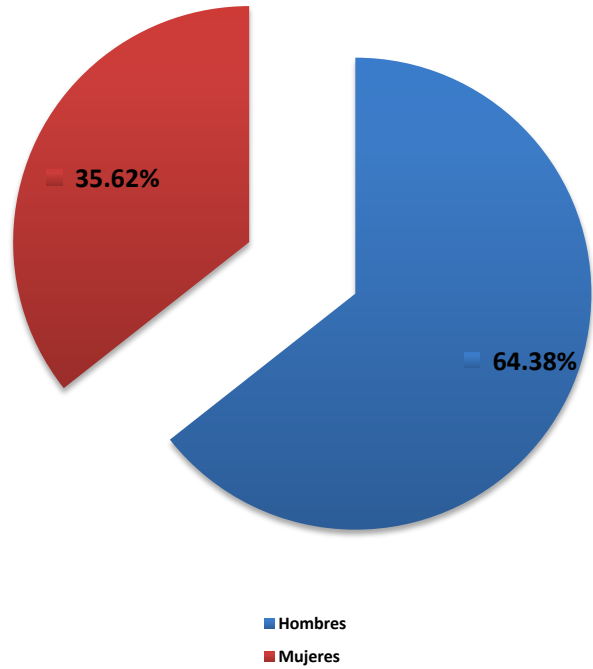
JUZGADOS	Inicios		Sentencias		Terminados por otros motivos	Trámite	Casillero de prescripción	Declarados prescritos	Pendientes de dictar sentencia	Acuerdos	Diligencias	Notificaciones practicadas	
	Sin detenidos	Con detenidos	Cond.	Absol.									
Centro	1° de Paz del Centro	8	5	2	1	4	16	84	0	1	259	63	645
	2° de Paz del Centro	5	6	0	0	2	11	91	4	1	144	44	144
	3° de Paz del Centro	5	8	0	0	5	13	92	0	0	152	52	471
	4° de Paz del Centro	5	6	1	0	6	14	64	0	0	252	86	475
	Total	23	25	3	1	17	54	331	4	2	807	245	1,735
Foraneos	Balancán	7	0	0	0	0	1	68	4	0	28	19	92
	Cádenas	22	1	0	0	3	18	264	1	1	243	108	509
	Centla	2	1	0	0	0	6	70	2	0	34	20	227
	Comalcalco	11	1	0	0	10	14	228	0	0	156	50	292
	Cunduacán	12	1	1	0	0	1	129	0	1	164	55	342
	Emiliano Zapata	4	0	0	0	0	5	58	1	0	44	11	142
	Huimanguillo	7	3	1	0	0	6	98	2	0	48	39	266
	Villa la Venta	5	1	1	0	0	8	79	0	0	55	28	206
	Jalapa	9	0	0	0	1	2	42	0	0	26	16	97
	Jalpa de Méndez	3	1	0	0	0	11	79	13	0	132	44	619
	Jonuta	3	0	0	0	2	4	11	0	0	30	23	108
	Macuspana	28	0	2	0	15	22	173	1	0	135	102	271
	Nacajuca	12	0	0	0	0	14	181	11	0	120	75	690
	Paraíso	4	1	0	0	0	5	62	0	0	66	42	216
	Tacotalpa	6	0	0	0	0	4	51	0	0	55	25	125
	Teapa	1	2	1	0	6	4	87	2	0	63	48	355
	Tenosique	2	0	0	0	5	3	47	0	0	70	28	137
Total	138	12	6	0	42	128	1,727	37	2	1,469	733	4,694	
Total	161	37	9	1	59	182	2,058	41	4	2,276	978	6,429	

Delitos	Juzgados de Cuantía Mayor						Juzgados de Cuantía Menor					
	Género			Ámbito geográfico			Género			Ámbito geográfico		
	Hombres	Mujeres	Total	Rural	Urbano	Total	Hombres	Mujeres	Total	Rural	Urbano	Total
Abigeato	10	0	10	7	3	10	0	0	0	0	0	0
Abuso de confianza	1	0	1	0	1	1	0	0	0	0	0	0
Abuso sexual	5	0	5	0	5	5	0	0	0	0	0	0
Acceso sin autorización	0	0	0	0	0	0	1	0	1	0	1	1
Allanamiento de morada	5	1	6	1	5	6	3	2	5	3	2	5
Amenazas	4	0	4	0	4	4	6	2	8	3	5	8
Asociación delictuosa	18	0	18	4	14	18	0	0	0	0	0	0
Ayuda en la comisión de un delito	5	0	5	3	2	5	0	0	0	0	0	0
Conducción indebida de vehículos	1	0	1	0	1	1	1	0	1	1	0	1
Contra la seguridad y el orden en los centros de detención o internamiento	4	1	5	1	4	5	0	0	0	0	0	0
Corrupción de menores incapaces	2	0	2	1	1	2	0	0	0	0	0	0
Daños	19	0	19	6	13	19	6	4	10	4	6	10
Delincuencia organizada	2	0	2	0	2	2	0	0	0	0	0	0
Delitos contra la salud	1	0	1	0	1	1	0	0	0	0	0	0
Despojo	4	3	7	3	4	7	0	0	0	0	0	0
Difamación	0	0	0	0	0	0	0	1	1	0	1	1
Encubrimiento por receptación	1	1	2	1	1	2	0	0	0	0	0	0
Evasión de presos	3	0	3	0	3	3	0	0	0	0	0	0
Extorsión	5	0	5	0	5	5	0	0	0	0	0	0
Falsificación de documentos	1	0	1	0	1	1	0	0	0	0	0	0
Feminicidio	1	0	1	0	1	1	0	0	0	0	0	0
Fraude	10	2	12	5	7	12	3	0	3	0	3	3
Homicidio	14	1	15	9	6	15	0	0	0	0	0	0
Incumplimiento de las funciones publicas	1	0	1	1	0	1	0	0	0	0	0	0
Incumplimiento de las obligaciones de asistencia familiar	3	1	4	1	3	4	10	6	16	13	3	16
Incumplimiento de los deberes de abogados, defensores y litigantes	0	0	0	0	0	0	2	0	2	0	2	2
Lesiones	34	6	40	20	20	40	3	6	9	5	4	9
Matrimonios ilegales de convalidación prohibida	0	0	0	0	0	0	1	0	1	1	0	1
Pederastia	12	0	12	3	9	12	0	0	0	0	0	0
Portacion y fabricación de armas prohibidas	5	0	5	2	3	5	5	4	9	5	4	9
Privación de la libertad	4	1	5	0	5	5	0	0	0	0	0	0
Retención indebida	1	0	1	0	1	1	2	0	2	1	1	2
Robo	93	7	100	37	63	100	1	0	1	1	0	1
Robo de aves de corral	0	0	0	0	0	0	1	0	1	0	1	1
Secuestro	5	1	6	1	5	6	0	0	0	0	0	0
Uso de documentos falsos	1	0	1	0	1	1	0	0	0	0	0	0
Usurpación de filiación o del estado civil	1	0	1	1	0	1	0	0	0	0	0	0
Violación	15	1	16	4	12	16	0	0	0	0	0	0
Violencia familiar	1	0	1	0	1	1	2	1	3	0	3	3
Total	292	26	318	111	207	318	47	26	73	37	36	73

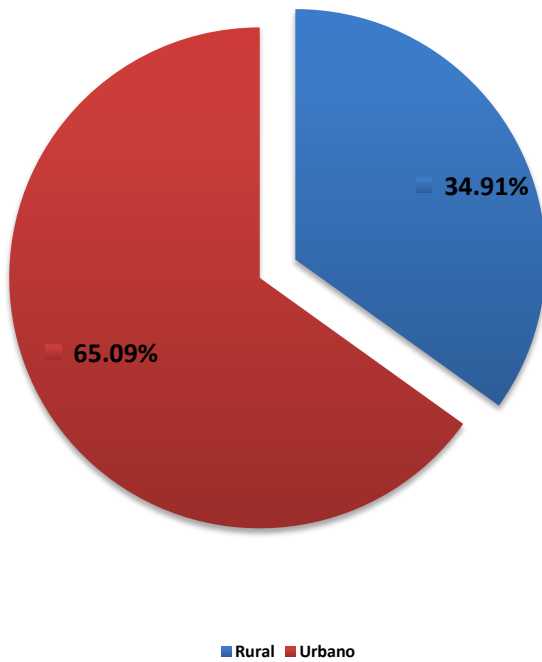
Porcentaje de procesados por género de los juzgados de primera instancia



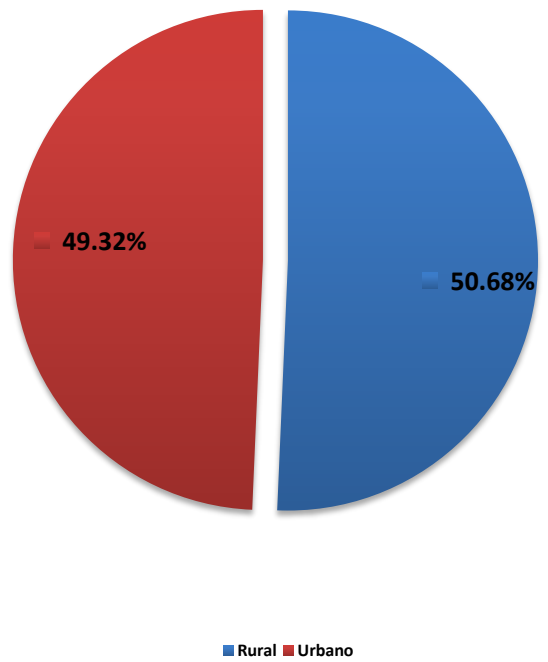
Porcentaje de procesados por género de los juzgados de paz



Porcentaje de procesados por ámbito geográfico de los juzgados de primera instancia



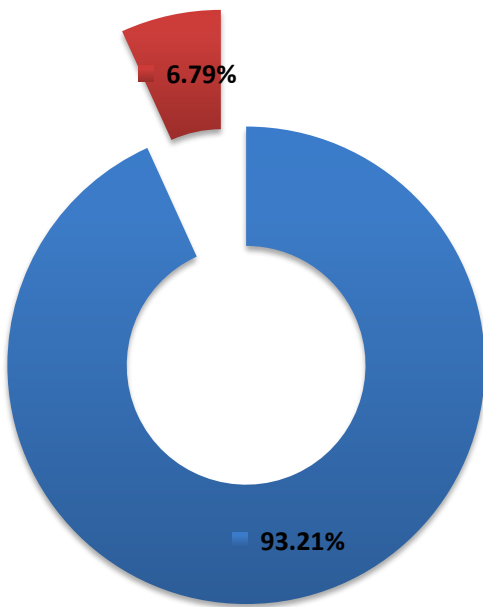
Porcentaje de procesados por ámbito geográfico de los juzgados de paz



Sentenciados por delito, género y ámbito geográfico

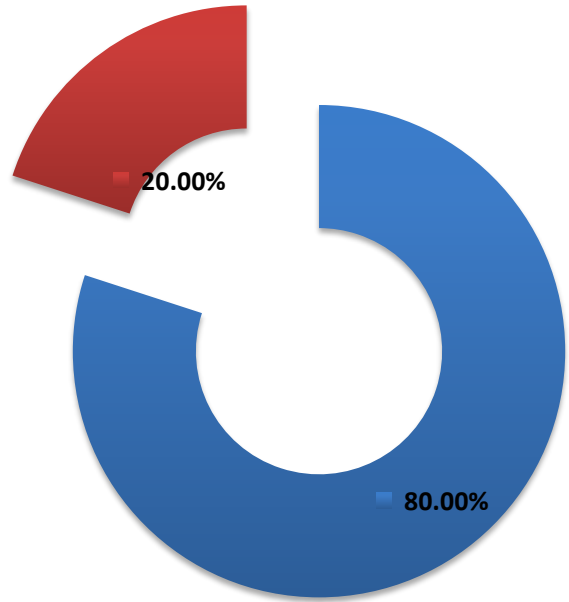
Delitos	Juzgados de Cuantía Mayor						Juzgados de Cuantía Menor					
	Género			Ámbito geográfico			Género			Ámbito geográfico		
	Hombres	Mujeres	Total	Rural	Urbano	Total	Hombres	Mujeres	Total	Rural	Urbano	Total
Abigeato	8	0	8	4	4	8	0	0	0	0	0	0
Abuso de autoridad	1	0	1	1	0	1	0	0	0	0	0	0
Abuso sexual	4	0	4	2	2	4	0	0	0	0	0	0
Allanamiento de morada	1	0	1	1	0	1	1	0	1	0	1	1
Amenazas	0	0	0	0	0	0	1	1	2	1	1	2
Asociación delictuosa	10	1	11	2	9	11	0	0	0	0	0	0
Conducción indebida de vehículos	1	0	1	0	1	1	0	0	0	0	0	0
Daños	6	0	6	3	3	6	0	0	0	0	0	0
Extorsión	1	0	1	1	0	1	0	0	0	0	0	0
Falsificación de sellos, marcas, contraseñas o llaves y otros	0	2	2	0	2	2	0	0	0	0	0	0
Fraude	1	0	1	0	1	1	0	0	0	0	0	0
Homicidio	6	0	6	3	3	6	0	0	0	0	0	0
Hostigamiento sexual	1	0	1	0	1	1	0	0	0	0	0	0
Incumplimiento de las obligaciones de asistencia familiar	1	0	1	0	1	1	0	0	0	0	0	0
Instigación de cometer delito	1	0	1	0	1	1	0	0	0	0	0	0
Lesiones	18	1	19	12	7	19	0	0	0	0	0	0
Omisión de impedir la comisión de un delito	0	1	1	1	0	1	0	0	0	0	0	0
Pederastia	3	0	3	3	0	3	0	0	0	0	0	0
Portacion y fabricación de armas prohibidas	0	0	0	0	0	0	2	0	2	1	1	2
Presentación de denuncias o querellas falsas	2	0	2	0	2	2	1	0	1	0	1	1
Privación de la libertad	1	0	1	0	1	1	0	0	0	0	0	0
Robo	72	6	78	32	46	78	1	1	2	0	2	2
Secuestro	1	0	1	0	1	1	0	0	0	0	0	0
Trafico de influencia	1	0	1	0	1	1	0	0	0	0	0	0
Trafico de menores	1	0	1	1	0	1	0	0	0	0	0	0
Usurpación de profesión	0	0	0	0	0	0	1	0	1	0	1	1
Violación	10	0	10	4	6	10	0	0	0	0	0	0
Violencia familiar	0	0	0	0	0	0	1	0	1	1	0	1
Total	151	11	162	70	92	162	8	2	10	3	7	10

Porcentaje de sentenciados por sexo de los juzgados de primera instancia



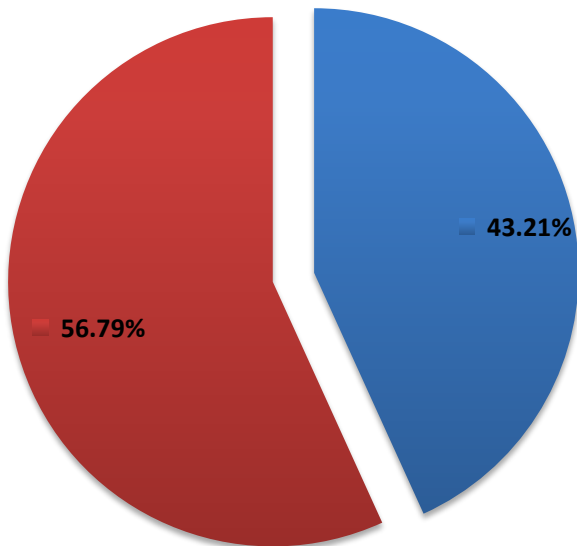
■ Hombres
■ Mujeres

Porcentaje de sentenciados por sexo de los juzgados de paz



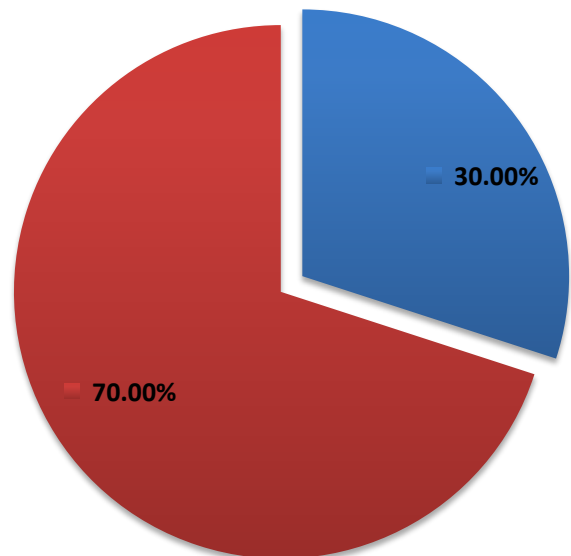
■ Hombres
■ Mujeres

Porcentaje de sentenciados por ámbito geográfico de los juzgados de primera instancia



■ Rural ■ Urbano

Porcentaje de sentenciados por ámbito geográfico de los juzgados de paz



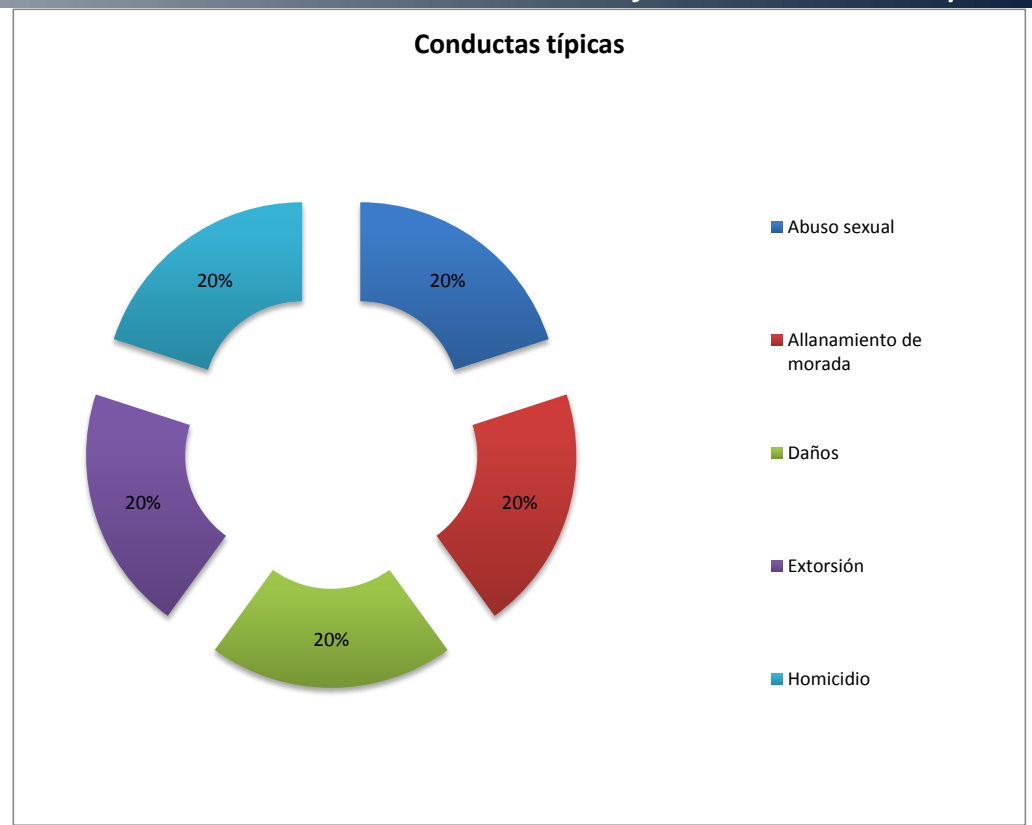
■ Rural
■ Urbano

Concentrado estadístico de los Juzgados Especializados

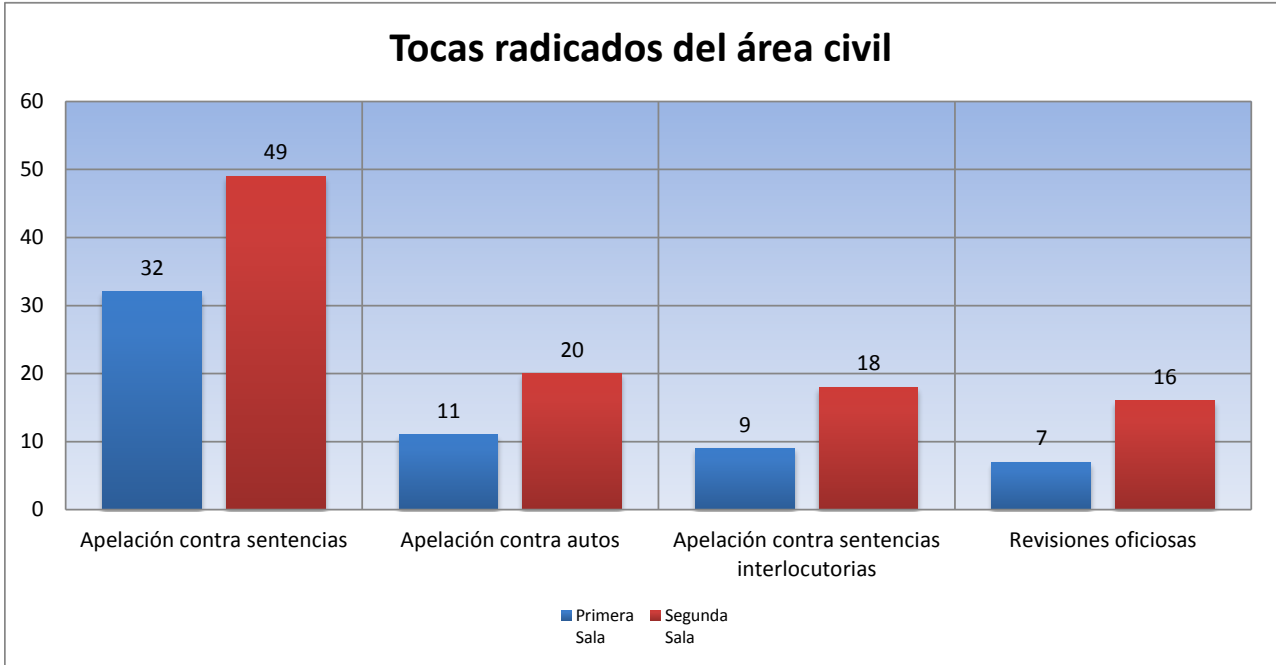
Juzgado Especializado	
Concepto	Total
Acuerdos	197
Autos de libertad por falta de elementos para procesar	3
Autos de sujeción a proceso legal con internamiento	1
Autos de sujeción a proceso legal con medida provisional alterna al	2
Diligencias	109
Inicios con detenidos	2
Inicios sin detenidos	3
Notificaciones practicadas	702
Sentencias absolutorias	1
Sentencias sancionatorias	9
Casillero de prescripción	163
Pendientes de dictar sentencia	7

Juzgado Especializado Ejecutor	
Concepto	Total
Acuerdos	307
Diligencias	82
Inicios con detenidos	5
Inicios sin detenidos	9
Notificaciones practicadas	2,537
Resolución para ejecutar medidas legales (determinación)	4
Terminados por cumplimiento de las medidas legales	8
Terminados por otros motivos	0
Casillero de prescripción	163
Causas en cumplimiento de ejecución de las medidas legales	286
En internamiento	151
En libertad	297

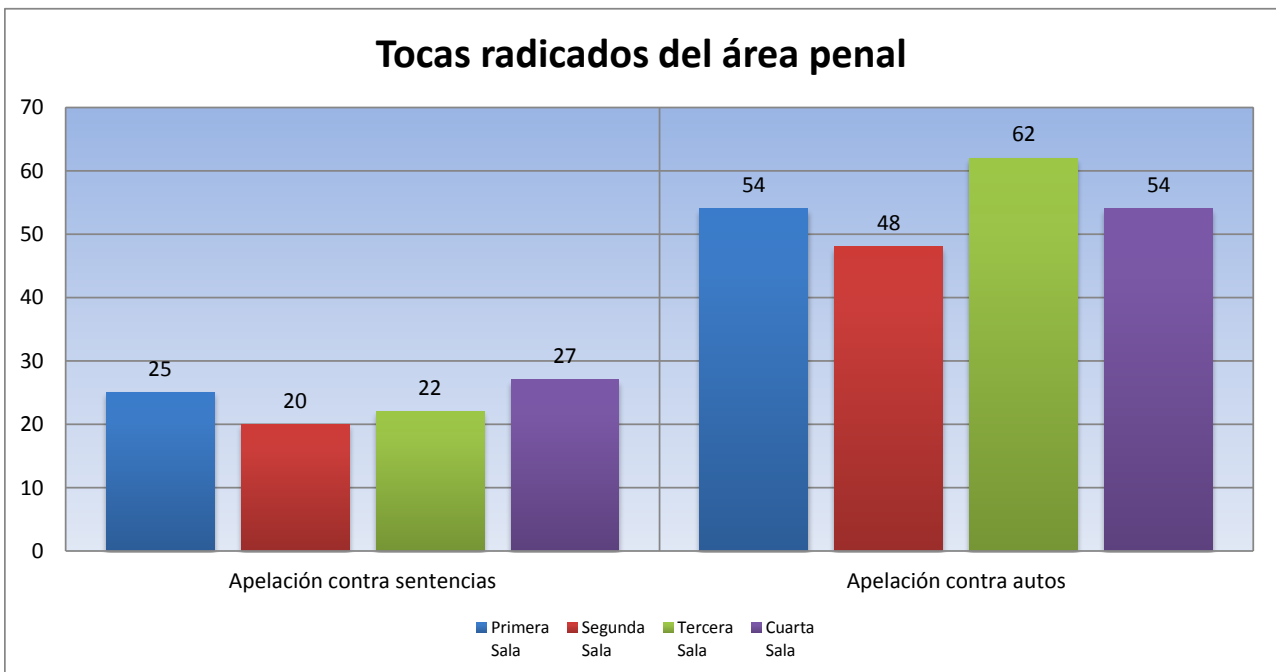
Cundctas típicas	Especializado	Especializado Ejecutor
Abuso sexual	1	1
Allanamiento de morada	1	0
Daños	1	0
Extorsión	1	0
Homicidio	1	0
Lesiones	0	3
Portacion y fabricación de armas prohibidas	0	2
Robo	0	8



Salas Civiles	Primera Sala	Segunda Sala	Total
Tocas radicados por tipo de apelación	59	103	162
Apelación contra sentencias	32	49	81
Apelación contra autos	11	20	31
Apelación contra sentencias interlocutorias	9	18	27
Revisiones oficiosas	7	16	23

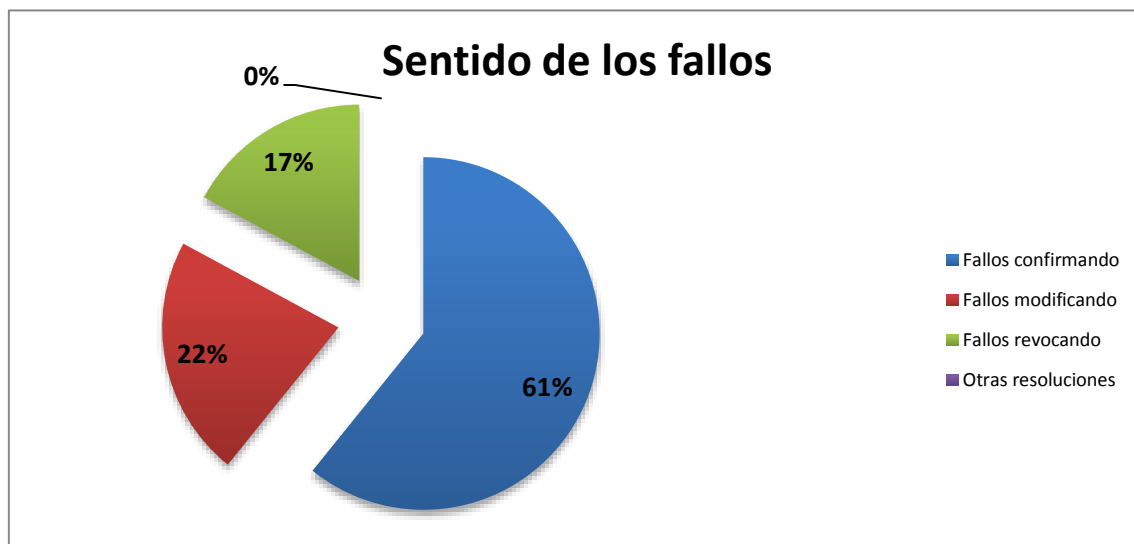


Salas penales	Primera Sala	Segunda Sala	Tercera Sala	Cuarta Sala	Total
Tocas radicados por tipo de apelación	79	68	84	81	312
Apelación contra sentencias	25	20	22	27	94
Apelación contra autos	54	48	62	54	218

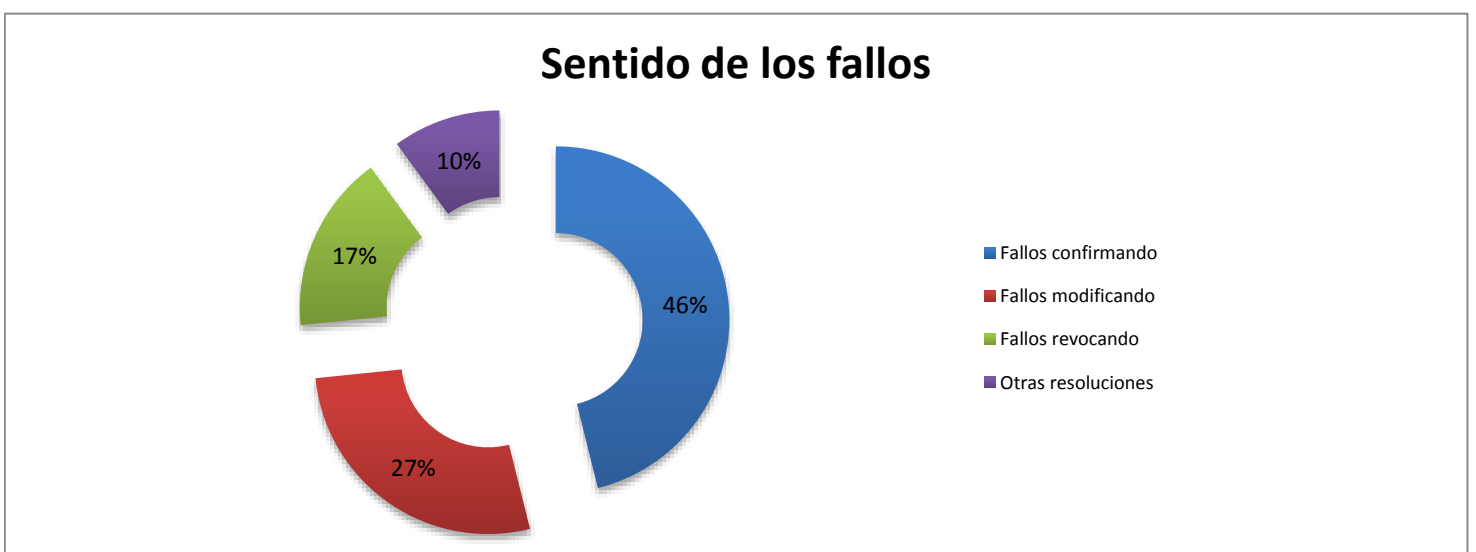


Sentido de las resoluciones

Salas Civiles	Primera Sala	Segunda Sala	Total
Total de fallos	92	130	222
Fallos confirmando	58	77	135
Fallos modificando	24	25	49
Fallos revocando	10	28	38
Otras resoluciones	0	0	0



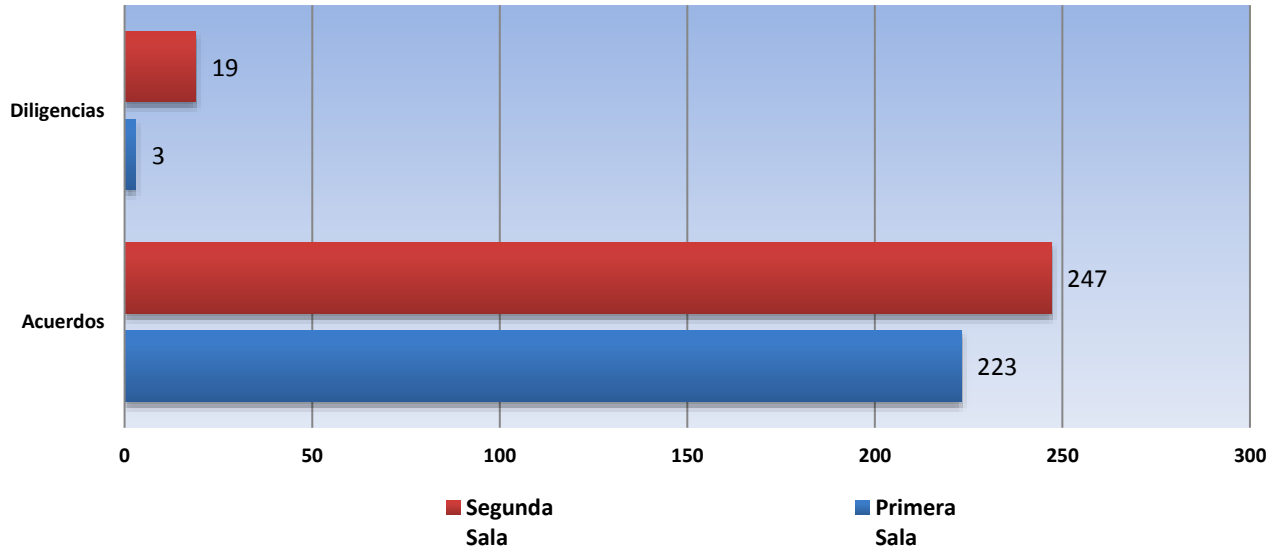
Salas penales	Primera Sala	Segunda Sala	Tercera Sala	Cuarta Sala	Total
Total de fallos	46	109	59	94	308
Fallos confirmando	27	51	31	33	142
Fallos modificando	8	25	13	38	84
Fallos revocando	8	24	7	12	51
Otras resoluciones	3	9	8	11	31



Acuerdos, diligencias y notificaciones

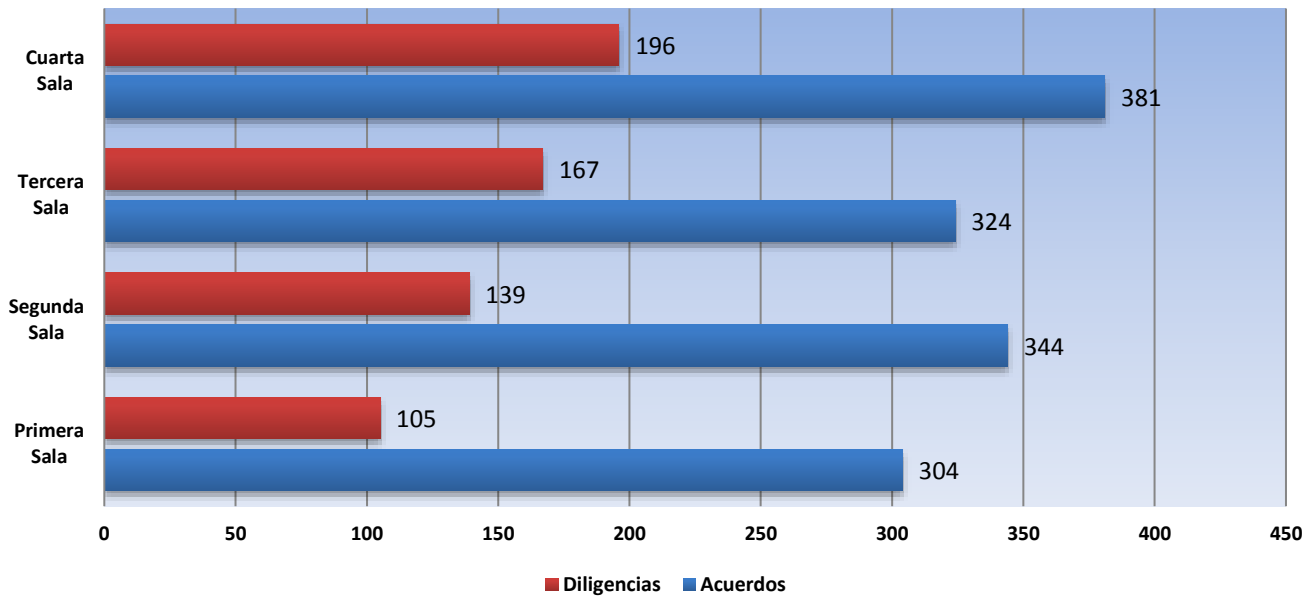
Salas Civiles	Primera Sala	Segunda Sala	Total
Acuerdos	223	247	470
Diligencias	3	19	22

Acuerdos y diligencias



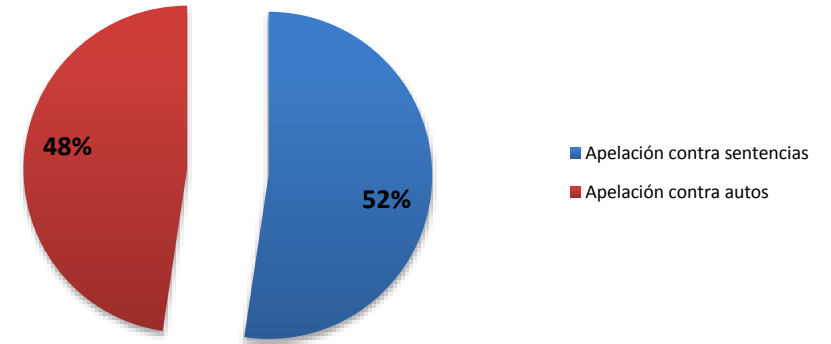
Salas Penales	Primera Sala	Segunda Sala	Tercera Sala	Cuarta Sala	Total
Acuerdos	304	344	324	381	1,353
Diligencias	105	139	167	196	607

Acuerdos y diligencias

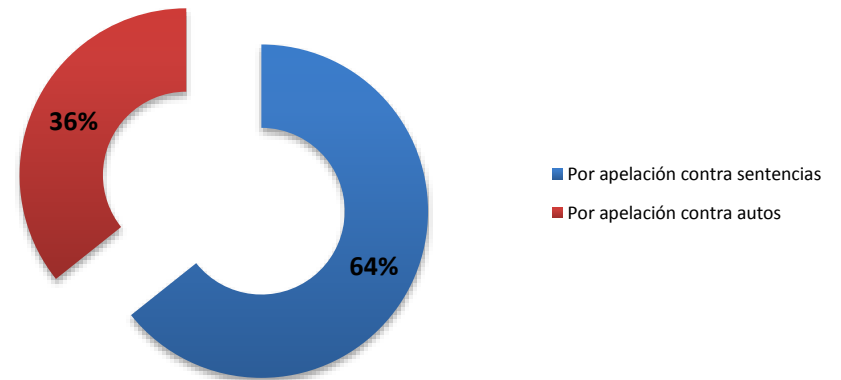


Sala Unitaria	Total
Tocas radicados por tipo de apelación	21
Apelación contra sentencias	11
Apelación contra autos	10
Tocas en la sala	49
Tocas en trámite	47
Tocas en ponencia (pendientes de dictar sentencia)	2
Tocas terminados	16
Tocas terminados por sentencia (fallos)	14
Por apelación contra sentencias	9
Confirmadas	4
Modificadas	3
Revocadas	1
Otras resoluciones	1
Por apelación contra autos	5
Confirmadas	1
Modificadas	1
Revocadas	3
Otras resoluciones	0
Terminados por otros motivos	2
Acuerdos	20
Diligencias	24
Notificaciones practicadas	574

Tocas radicados



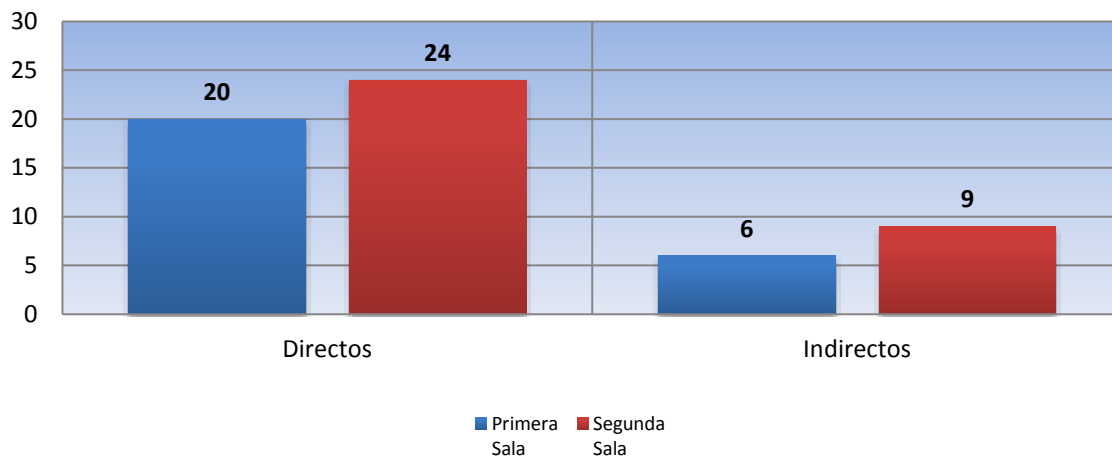
Tocas fallados



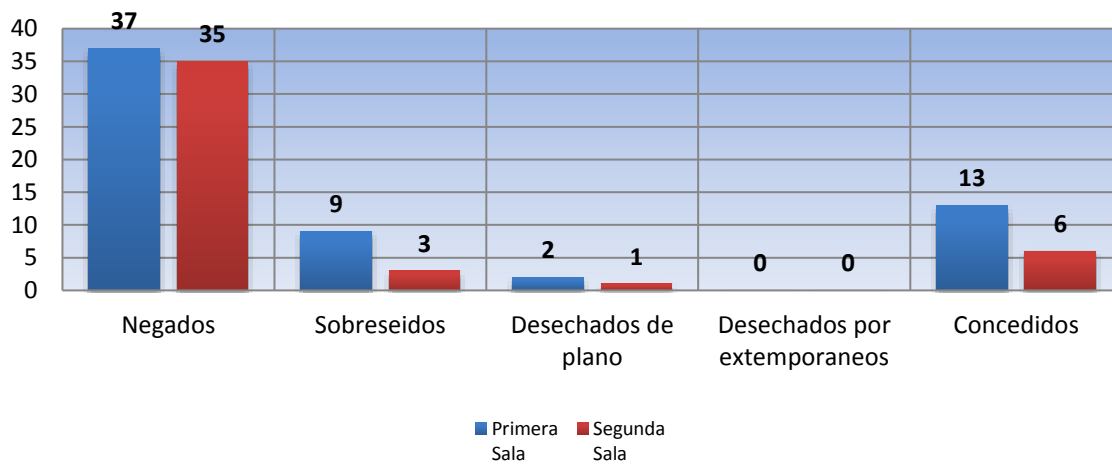
Resumen de la Sección de Amparos del área Civil

Sección de amparos área civil	Primera Sala	Segunda Sala	Total
Amparos promovidos	26	33	59
Directos	20	24	44
Indirectos	6	9	15
Amparos terminados	61	45	106
Negados	37	35	72
Sobreseidos	9	3	12
Desechados de plano	2	1	3
Desechados por extemporaneos	0	0	0
Concedidos	13	6	19

Amparos promovidos

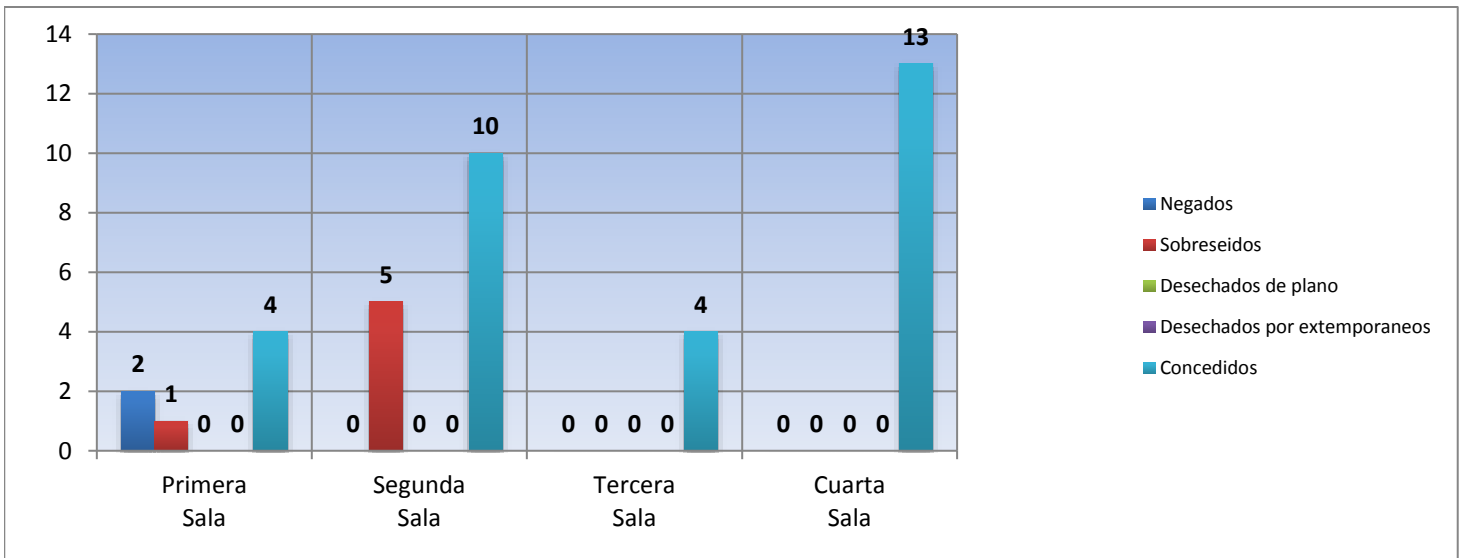
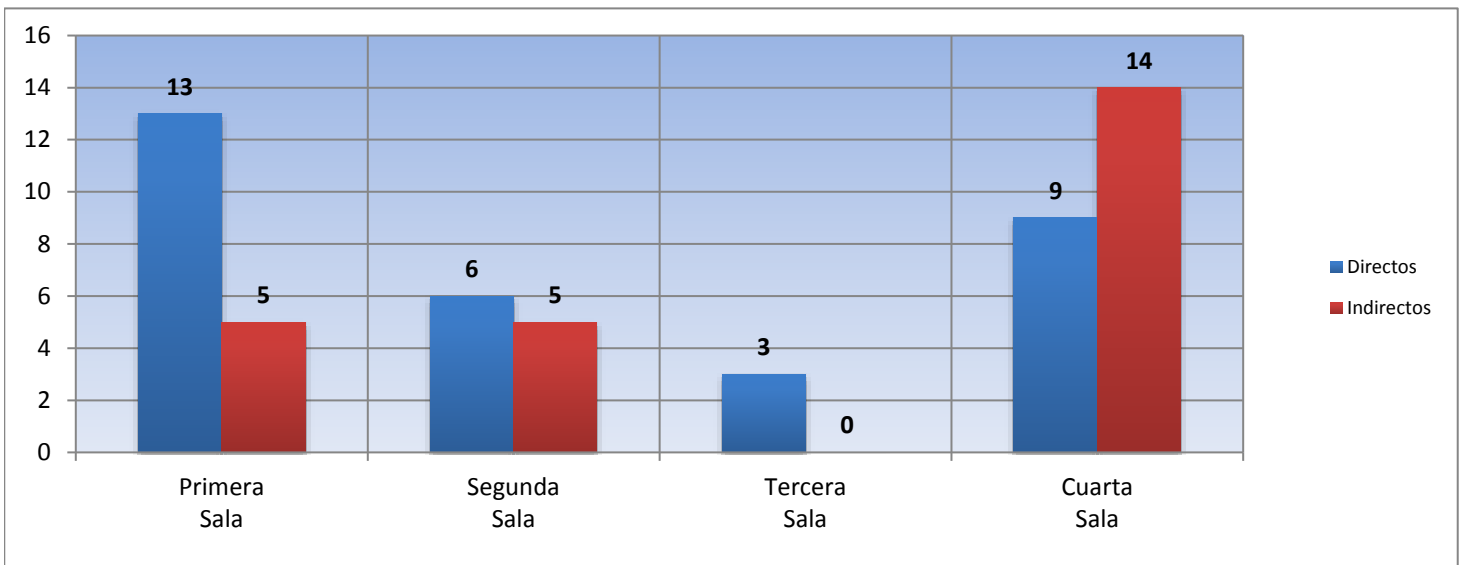


Amparos terminados



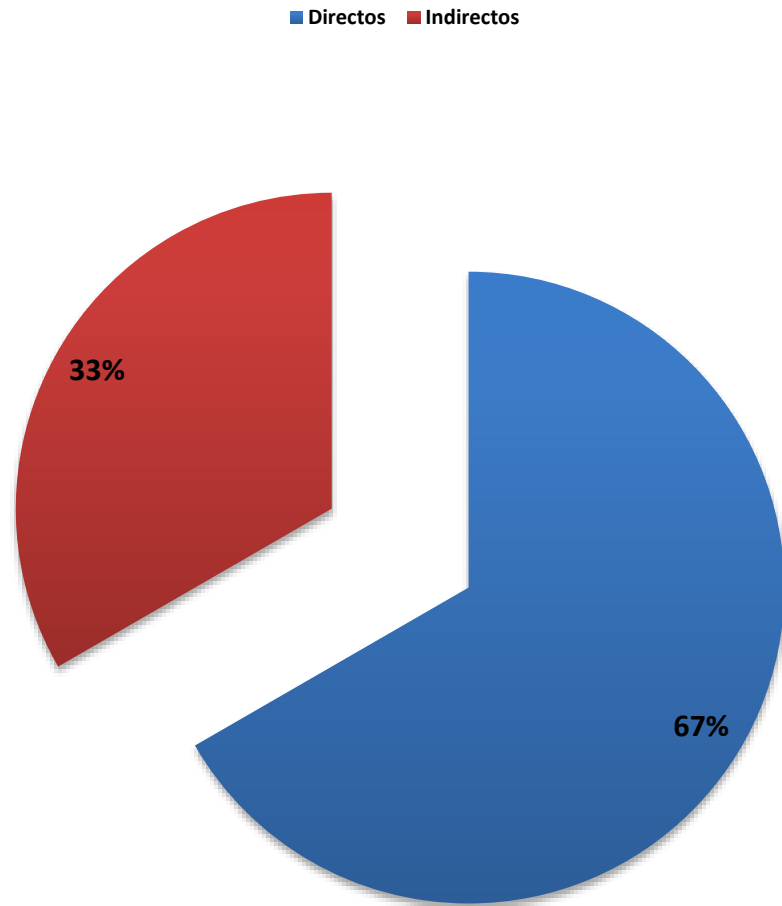
Resumen de la Sección de Amparos del área Penal

Sección de amparos área penal	Primera Sala	Segunda Sala	Tercera Sala	Cuarta Sala	Total
Amparos promovidos	18	11	3	23	55
Directos	13	6	3	9	31
Indirectos	5	5	0	14	24
Amparos Terminados	7	15	4	13	39
Negados	2	0	0	0	2
Sobreseidos	1	5	0	0	6
Desechados de plano	0	0	0	0	0
Desechados por extemporaneos	0	0	0	0	0
Concedidos	4	10	4	13	31



Sección de amparos área penal	Sala Unitaria
Amparos promovidos	3
Directos	2
Indirectos	1
Amparos Terminados	0
Negados	0
Sobreseidos	0
Desechados de plano	0
Desechados por extemporaneos	0
Concedidos	0

Amparos promovidos



Amparos terminados

0%

- Negados
- Sobreseidos
- Desechados de plano
- Desechados por extemporaneos
- Concedidos