



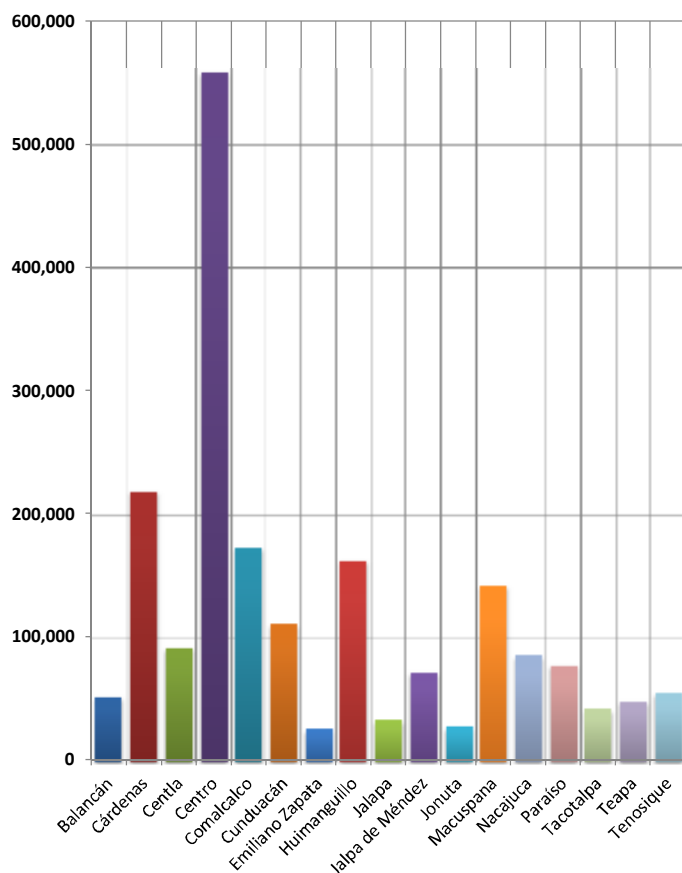
**Poder Judicial del Estado de Tabasco**  
**Tribunal Superior de Justicia**

**Boletín**  
**Estadístico**  
**Mensual**  
*Julio de 2010*

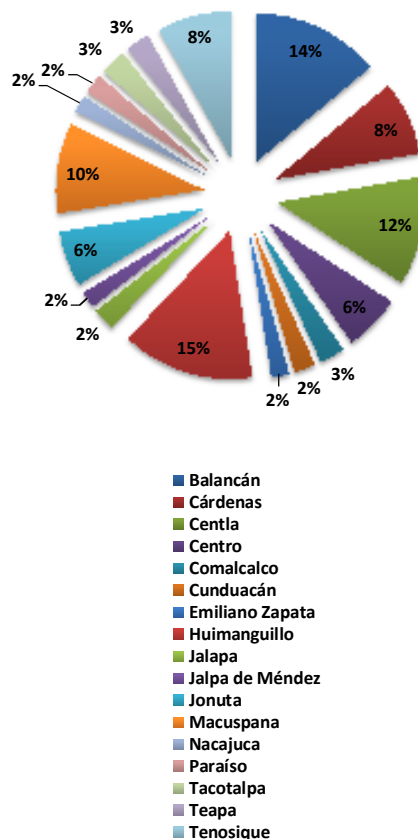
**Población total en el Estado**

Municipio	Población total	Población masculina	Población femenina	Extensión territorial en km <sup>2</sup>	Habitantes/km <sup>2</sup>
Balancán	53,038	26,190	26,848	3,626	15
Cárdenas	219,563	107,557	112,006	2,112	104
Centla	92,755	46,411	46,344	3,093	30
Centro	558,524	271,489	287,035	1,612	346
Comalcalco	173,773	85,645	88,128	723	240
Cunduacán	112,036	55,075	56,961	624	180
Emiliano Zapata	26,576	12,854	13,722	510	52
Huimanguillo	163,462	80,371	83,091	3,758	44
Jalapa	33,596	16,734	16,862	643	52
Jalpa de Méndez	72,969	36,270	36,699	472	154
Jonuta	28,403	14,467	13,936	1,576	18
Macuspana	142,954	70,393	72,561	2,552	56
Nacajuca	86,105	42,673	43,432	488	176
Paraíso	78,519	38,900	39,619	578	136
Tacotalpa	42,833	21,248	21,585	739	58
Teapa	49,262	24,310	24,952	680	72
Tenosique	55,601	27,198	28,403	2,098	27
<b>TOTAL</b>	<b>1,989,969</b>	<b>977,785</b>	<b>1,012,184</b>	<b>25,883</b>	<b>77</b>

**Población total**




**Extensión territorial**



Fuente: INEGI, II Censo de Población y Vivienda 2005.

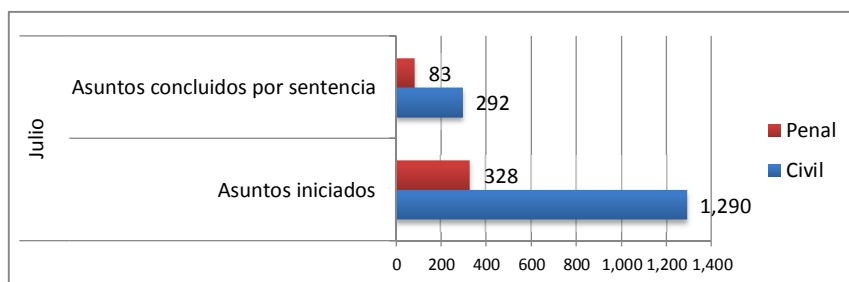
Análisis comparativo de la administración de justicia del Estado

	*Población total en el Estado	*Extensión territorial por Km <sup>2</sup>	*Habitantes por Km <sup>2</sup>	Porcentaje de asuntos iniciados en el Poder Judicial con respecto al total de la población del Estado
<b>Tabasco</b>	<b>1,989,969</b>	<b>25,883</b>	<b>77</b>	<b>0.08%</b>



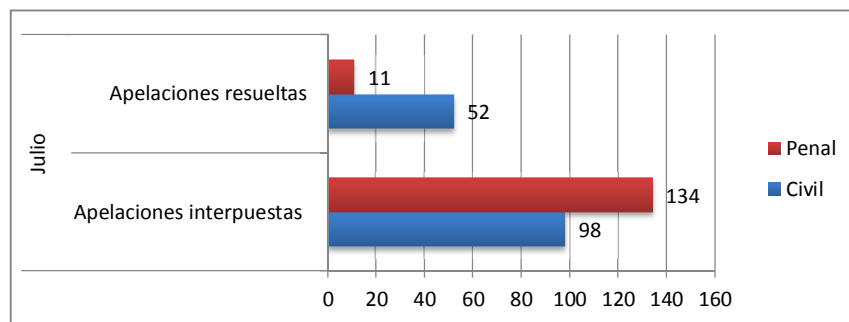
Primera instancia

Materia	Julio	
	Asuntos iniciados	Asuntos concluidos por sentencia
Civil	1,290	292
Penal	328	83
<b>Total</b>	<b>1,618</b>	<b>375</b>



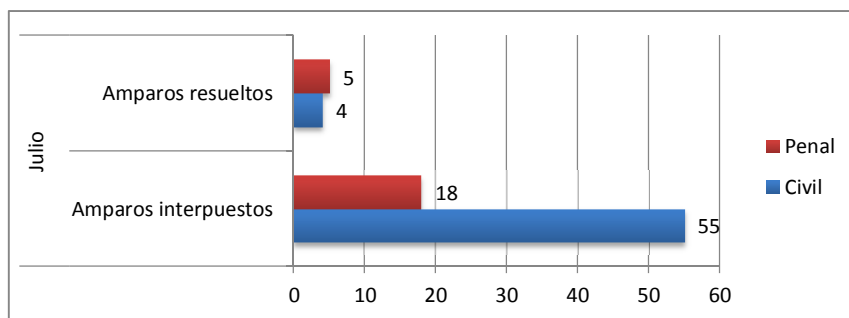
Segunda Instancia

Materia	Julio	
	Apelaciones interpuestas	Apelaciones resueltas
Civil	98	52
Penal	134	11
<b>Total</b>	<b>232</b>	<b>63</b>



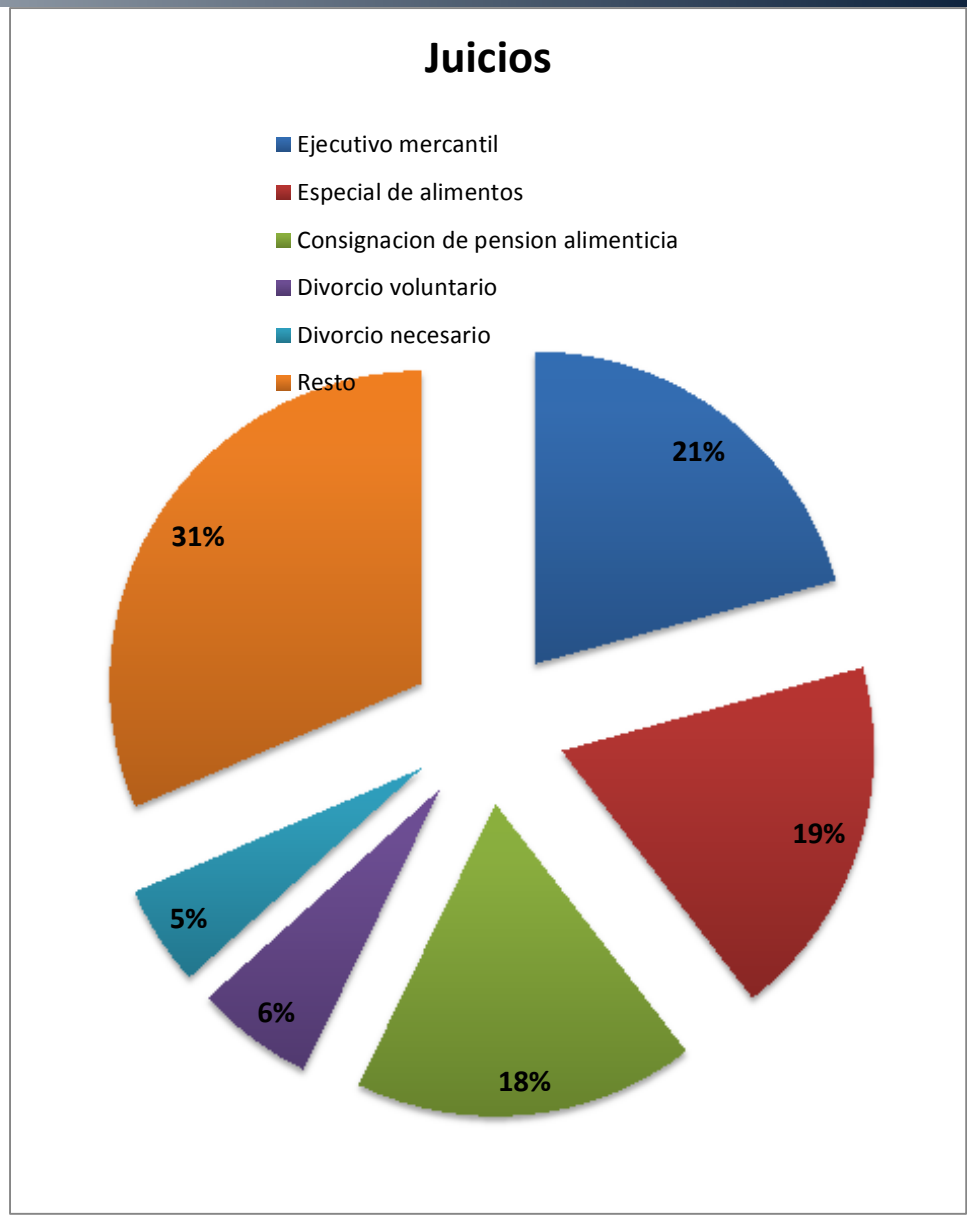
Segunda Instancia Sección de Amparos

Materia	Julio	
	Amparos interpuestos	Amparos resueltos
Civil	55	4
Penal	18	5
<b>Total</b>	<b>73</b>	<b>9</b>



Conceptos		Ene	Feb	Mar	Abr	May	Jun	Jul	Ago	Sep	Oct	Nov	Dic	Total	Promedio mensual
1° Instancia	Asuntos civiles	6,841	3,203	2,797	2,803	2,611	2,820	1,290	---	---	---	---	---	22,365	3,195
	Asuntos penales	449	460	517	613	519	552	328	---	---	---	---	---	3,438	491
	Sentencias civiles	522	605	623	677	671	830	292	---	---	---	---	---	4,220	603
	Sentencias penales	110	148	138	158	125	147	83	---	---	---	---	---	909	130
	Acuerdos civiles	27,382	25,228	24,209	25,132	24,392	27,505	12,951	---	---	---	---	---	166,799	23,828
	Acuerdos penales	7,915	7,848	8,248	8,959	8,815	9,977	5,347	---	---	---	---	---	57,109	8,158
	Diligencias civiles	5,099	6,068	6,721	6,837	6,640	7,361	3,359	---	---	---	---	---	42,085	6,012
	Diligencias penales	3,334	3,513	3,749	4,132	4,085	4,526	2,294	---	---	---	---	---	25,633	3,662
	Notificaciones civiles	42,604	39,964	39,298	41,904	39,569	44,647	21,843	---	---	---	---	---	269,829	38,547
	Notificaciones penales	21,107	20,898	22,147	22,875	22,491	25,084	13,578	---	---	---	---	---	148,180	21,169
2° Instancia	Tocas civiles	180	203	190	200	195	237	98	---	---	---	---	---	1,303	186
	Tocas penales	305	273	278	238	290	289	142	---	---	---	---	---	1,815	259
	Fallos civiles	128	146	161	164	187	285	52	---	---	---	---	---	1,123	160
	Fallos penales	120	171	170	216	210	541	16	---	---	---	---	---	1,444	206
	Acuerdos civiles	455	458	399	428	398	469	312	---	---	---	---	---	2,919	417
	Acuerdos penales	487	483	499	551	399	661	296	---	---	---	---	---	3,376	482
	Diligencias civiles	14	3	2	11	11	14	1	---	---	---	---	---	56	8
	Diligencias penales	179	208	143	182	137	228	78	---	---	---	---	---	1,155	165
	Notificaciones civiles	1,431	1,661	1,524	1,756	1,674	2,253	1,024	---	---	---	---	---	11,323	1,618
	Notificaciones penales	2,185	2,603	2,238	2,793	2,583	3,196	1,538	---	---	---	---	---	17,136	2,448
	Amparos civiles	55	58	49	74	74	85	55	---	---	---	---	---	450	64
	Amparos penales	37	17	27	38	31	44	18	---	---	---	---	---	212	30
	Amparos concedidos civiles	55	50	49	46	56	53	38	---	---	---	---	---	347	50
	Amparos concedidos penales	18	14	10	15	12	4	5	---	---	---	---	---	78	11
	Amparos negados civiles	9	15	12	7	10	10	4	---	---	---	---	---	67	10
Amparos negados penales	17	15	29	22	32	27	5	---	---	---	---	---	147	21	

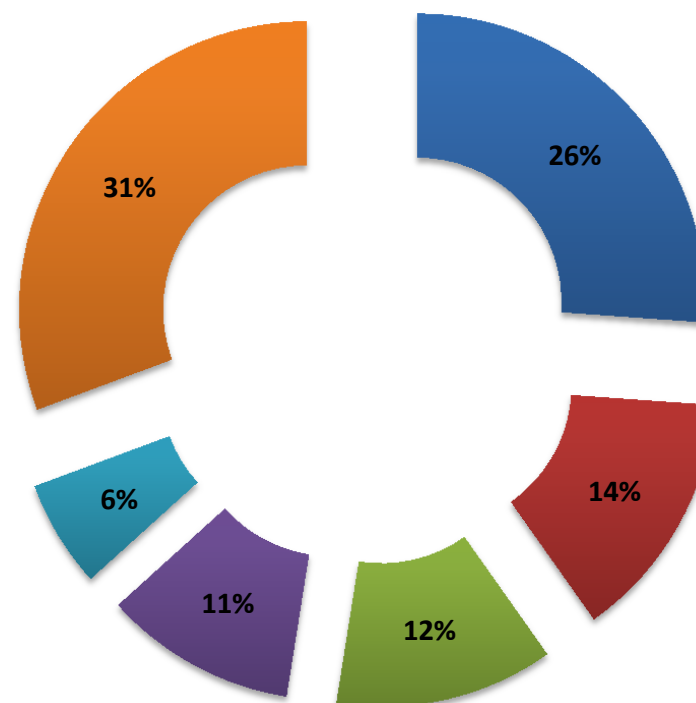
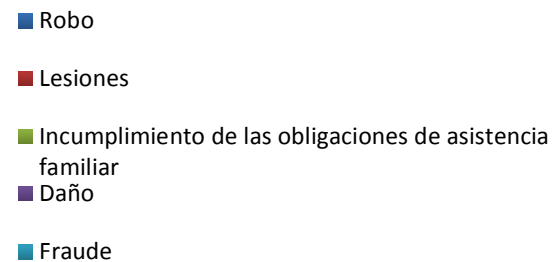
Juicios		Total	Porc. (%)
1 .-	Ejecutivo mercantil	267	20.70%
2 .-	Especial de alimentos	243	18.84%
3 .-	Consignacion de pension alimenticia	228	17.67%
4 .-	Divorcio voluntario	79	6.12%
5 .-	Divorcio necesario	67	5.19%
6 .-	Sucesorio intestamentario	65	5.04%
7 .-	Consignacion de pago	43	3.33%
8 .-	Registro extemporaneo de acta de nacimiento	40	3.10%
9 .-	Hipotecario	25	1.94%
10 .-	Guarda y custodia de menores	23	1.78%
11 .-	Procedimiento no contencioso	18	1.40%
12 .-	Medios preparatorios a juicio en general	11	0.85%
13 .-	Rectificacion de acta de matrimonio	11	0.85%
14 .-	Consignacion de renta	9	0.70%
15 .-	Especial de desahucio	9	0.70%
16 .-	Informacion testimonial	9	0.70%
17 .-	Ordinario civil	9	0.70%
18 .-	Informacion de dominio	8	0.62%
19 .-	Juicio sobre la paternidad	8	0.62%
20 .-	Resto	118	9.15%
<b>Total</b>		<b>1,290</b>	<b>100.00%</b>



Delitos		Total	Porc. (%)
1 .-	Robo	104	26.13%
2 .-	Lesiones	56	14.07%
3 .-	Incumplimiento de las obligaciones de asistencia familiar	49	12.31%
4 .-	Daño	43	10.80%
5 .-	Fraude	24	6.03%
6 .-	Violación	14	3.52%
7 .-	Homicidio	13	3.27%
8 .-	Portacion y fabricación de armas prohibidas	11	2.76%
9 .-	Allanamiento de morada	10	2.51%
10 .-	Amenazas	8	2.01%
11 .-	Abuso de confianza	7	1.76%
12 .-	Abuso sexual	7	1.76%
13 .-	Violencia familiar	7	1.76%
14 .-	Abigeato	6	1.51%
15 .-	Asociación delictuosa	4	1.01%
16 .-	Conducción indebida de vehículos	4	1.01%
17 .-	Despojo	4	1.01%
18 .-	Extorsión	4	1.01%
19 .-	Abuso de autoridad	2	0.50%
20 .-	Resto	21	5.28%
<b>Total</b>		<b>398</b>	<b>100.00%</b>

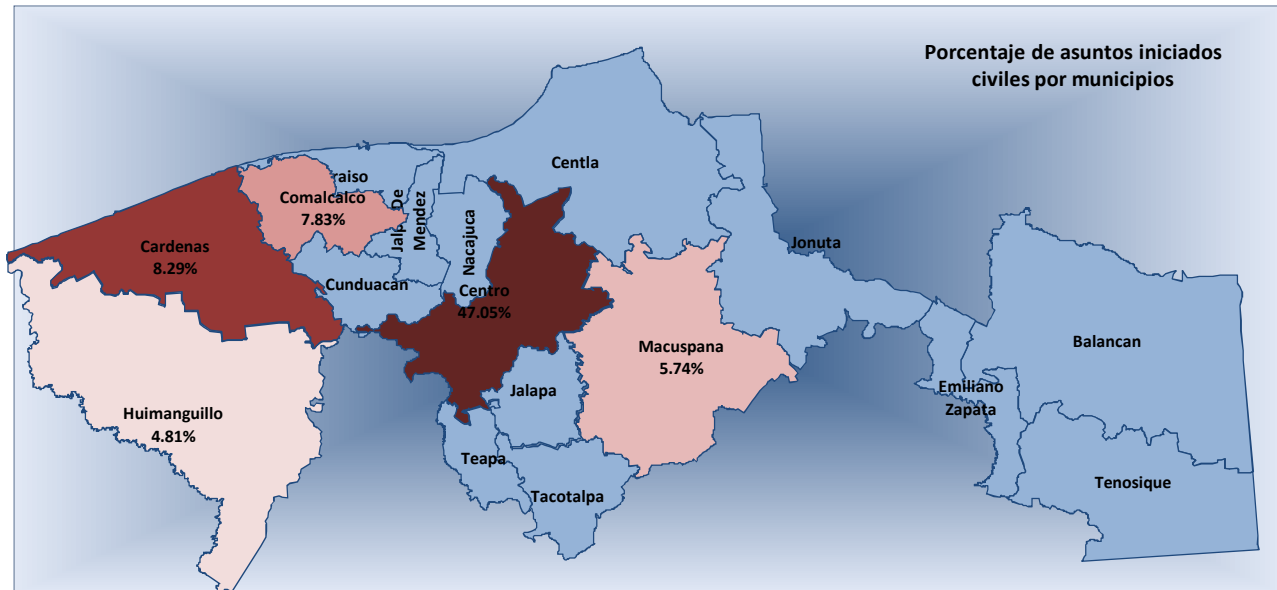
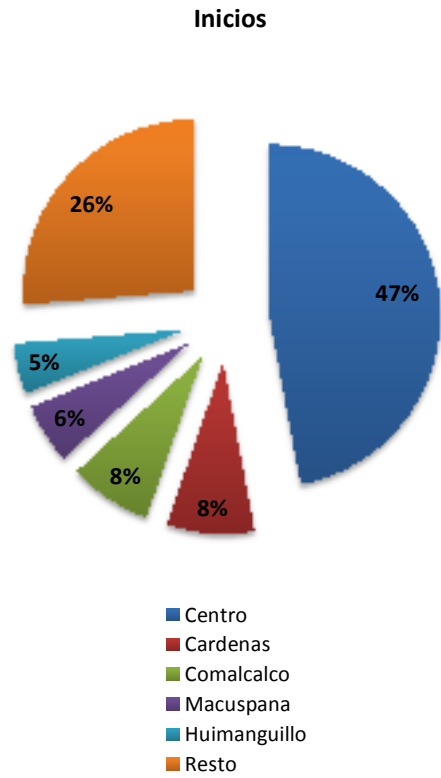
De un total de 328 asuntos iniciados.

### Delitos



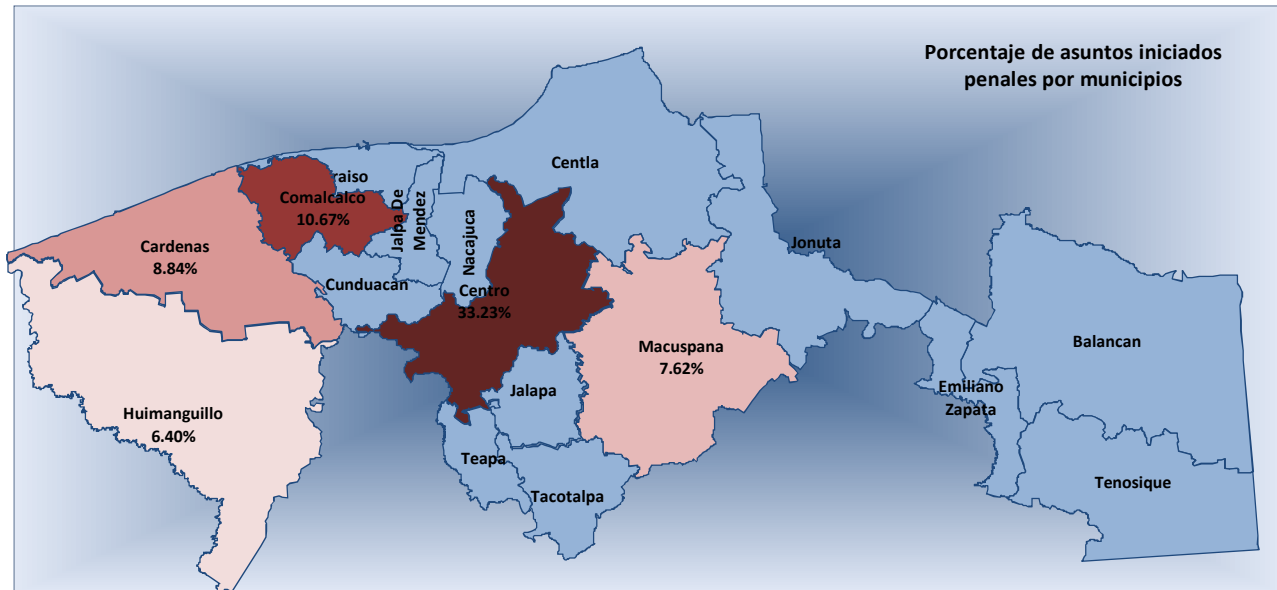
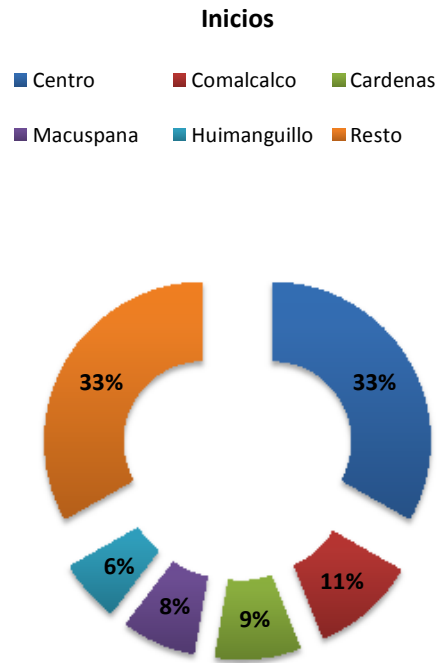
**Expedientes iniciados en materia civil por municipio**

Expedientes civiles radicados				
Municipio	Inicios	%	%	
Centro	607	47.05%	73.72%	
Cardenas	107	8.29%		
Comalcalco	101	7.83%		
Macuspana	74	5.74%		
Huimanguillo	62	4.81%		
Paraiso	50	3.88%	26.28%	
Cunduacan	45	3.49%		
Jalpa De Mendez	44	3.41%		
Centla	42	3.26%		
Nacajuca	41	3.18%		
Teapa	29	2.25%		
Tenosique	26	2.02%		
Emiliano Zapata	17	1.32%		
Jalapa	15	1.16%		
Tacotalpa	12	0.93%		
Jonuta	10	0.78%		
Balancan	8	0.62%		
<b>TOTAL</b>	<b>1,290</b>	<b>100.00%</b>		<b>100.00%</b>



**Expedientes iniciados en materia penal por municipio**

Expedientes penales radicados			
Municipio	Inicios	%	%
Centro	109	33.23%	66.77%
Comalcalco	35	10.67%	
Cardenas	29	8.84%	
Macuspana	25	7.62%	
Huimanguillo	21	6.40%	
Jalpa De Mendez	19	5.79%	
Cunduacan	16	4.88%	
Centla	13	3.96%	
Nacajuca	10	3.05%	
Tacotalpa	8	2.44%	
Teapa	8	2.44%	
Balancan	8	2.44%	
Jalapa	8	2.44%	
Paraiso	7	2.13%	
Tenosique	6	1.83%	
Jonuta	3	0.91%	
Emiliano Zapata	3	0.91%	
<b>TOTAL</b>	<b>328</b>	<b>100.00%</b>	<b>100.00%</b>





Concentrado estadístico en materia civil de los Juzgados de Primera Instancia

Juzgados	Inicios	Sentencias		Terminados por otros motivos	Trámite	Inactivos		Pendientes para dictar sentencia	Acuerdos	Diligencias	Notificaciones prácticas	
		Cond.	Absol.			Civiles	Merc.					
Centro	1° Civil Centro	33	10	1	2	807	360	2,166	1	632	37	639
	2° Civil Centro	44	7	0	18	769	2,997	3,448	33	517	20	627
	3° Civil Centro	33	5	1	0	858	1,197	2,740	18	403	26	1,057
	4° Civil Centro	38	2	1	26	780	415	1,178	6	504	20	469
	5° Civil Centro	33	5	0	0	1,129	855	7,643	8	386	32	505
	6° Civil Centro	24	3	3	1	833	310	2,978	3	339	45	604
	1° Familiar Centro	135	21	2	33	4,233	231	0	0	1,081	100	1,266
	2° Familiar Centro	76	15	4	27	811	2,210	0	6	654	72	1,544
	3° Familiar Centro	66	8	0	15	558	573	0	0	633	73	629
	<b>Total</b>	<b>482</b>	<b>76</b>	<b>12</b>	<b>122</b>	<b>10,778</b>	<b>9,148</b>	<b>20,153</b>	<b>75</b>	<b>5,149</b>	<b>425</b>	<b>7,340</b>
Foraneos	Civil de Balancán	4	3	1	7	101	135	21	1	115	32	213
	1° Civil de Cárdenas	44	3	9	0	675	618	349	0	474	24	487
	2° Civil de Cárdenas	36	11	1	15	888	430	540	5	334	57	784
	Civil de Centla	22	4	0	3	382	1,180	76	0	266	45	265
	1° Civil de Comalcalco	44	10	0	11	809	1,458	1,260	2	594	42	1,054
	2° Civil de Comalcalco	31	6	0	44	470	466	216	6	450	36	422
	Civil de Cunduacán	28	13	0	8	741	763	94	1	299	141	889
	Civil de Huimanguillo	33	12	1	15	516	897	640	18	259	66	707
	Civil de Jalpa de Méndez	37	8	1	6	452	211	153	2	296	96	494
	Civil de Macuspana	33	8	3	14	414	645	493	11	325	151	695
	Civil de Cd. Pemex	25	5	1	10	367	51	15	17	232	103	1,008
	Civil de Nacajuca	28	6	5	9	613	449	204	5	384	79	436
	Civil de Paraíso	39	16	1	3	714	898	253	2	387	109	716
	Civil de Teapa	18	9	2	0	295	309	199	2	229	79	902
	Civil de Tenosique	19	3	0	2	289	505	596	7	162	66	430
<b>Total</b>	<b>441</b>	<b>117</b>	<b>25</b>	<b>147</b>	<b>7,726</b>	<b>9,015</b>	<b>5,109</b>	<b>79</b>	<b>4,806</b>	<b>1,126</b>	<b>9,502</b>	
Mixtos	Mixto de Emiliano Zapata	13	0	0	0	199	31	41	0	54	61	486
	Mixto de Villa la Venta	11	1	0	1	128	62	22	0	99	58	201
	Mixto de Jalapa	10	0	0	0	143	141	33	0	81	11	85
	Mixto de Jonuta	6	1	0	0	72	14	4	2	49	29	120
	Mixto de Tacotalpa	11	2	0	0	161	58	25	0	62	57	100
	<b>Total</b>	<b>51</b>	<b>4</b>	<b>0</b>	<b>1</b>	<b>703</b>	<b>306</b>	<b>125</b>	<b>2</b>	<b>345</b>	<b>216</b>	<b>992</b>
<b>Total</b>	<b>974</b>	<b>197</b>	<b>37</b>	<b>270</b>	<b>19,207</b>	<b>18,469</b>	<b>25,387</b>	<b>156</b>	<b>10,300</b>	<b>1,767</b>	<b>17,834</b>	

Concentrado estadístico en materia civil de los Juzgados de Paz

	Juzgados	Inicios	Sentencias		Terminados por otros motivos	Trámite	Inactivos		Pendientes para dictar sentencia	Acuerdos	Diligencias	Notificaciones practicadas
			Cond.	Absol.			Civiles	Merc.				
Centro	1° de Paz del Centro	36	3	0	4	782	12	64	0	498	14	351
	2° de Paz del Centro	23	0	1	3	669	0	0	0	244	101	579
	3° de Paz del Centro	34	4	2	0	550	0	50	4	278	22	276
	4° de Paz del Centro	32	1	0	9	662	0	0	3	429	39	666
	<b>Total</b>	<b>125</b>	<b>8</b>	<b>3</b>	<b>16</b>	<b>2,663</b>	<b>12</b>	<b>114</b>	<b>7</b>	<b>1,449</b>	<b>176</b>	<b>1,872</b>
Foraneos	Balancán	4	2	0	0	114	0	3	0	12	69	90
	Cádenas	27	1	0	0	671	0	0	0	72	11	96
	Centla	20	2	0	7	304	0	0	0	51	76	59
	Comalcalco	26	6	0	2	557	2	107	0	443	5	201
	Cunduacán	17	11	4	2	288	1	10	1	34	171	241
	Emiliano Zapata	4	1	0	0	117	21	0	0	10	82	64
	Huimanguillo	14	9	0	27	314	0	3	0	35	104	291
	Villa la Venta	4	0	0	0	100	0	0	0	3	28	21
	Jalapa	5	1	0	1	144	0	0	0	98	83	66
	Jalpa de Méndez	7	1	0	0	366	1	18	0	123	129	121
	Jonuta	4	0	0	0	109	0	0	0	65	65	58
	Macuspana	16	2	2	0	258	12	0	2	64	142	174
	Nacajuca	13	0	1	1	304	0	0	2	67	103	98
	Paraíso	11	0	0	0	130	0	0	0	34	63	85
	Tacotalpa	1	1	0	0	128	0	0	2	5	80	82
	Teapa	11	1	0	0	228	0	0	4	63	124	157
	Tenosique	7	2	0	0	169	0	0	0	23	81	233
<b>Total</b>	<b>191</b>	<b>40</b>	<b>7</b>	<b>40</b>	<b>4,301</b>	<b>37</b>	<b>141</b>	<b>11</b>	<b>1,202</b>	<b>1,416</b>	<b>2,137</b>	
<b>Total</b>	<b>316</b>	<b>48</b>	<b>10</b>	<b>56</b>	<b>6,964</b>	<b>49</b>	<b>255</b>	<b>18</b>	<b>2,651</b>	<b>1,592</b>	<b>4,009</b>	

Concentrado estadístico en materia penal de los Juzgados de Primera Instancia

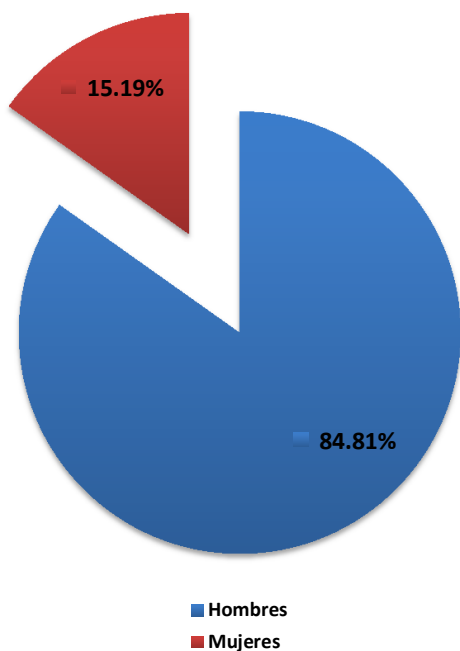
Juzgados	Inicios		Sentencias		Terminados por otros motivos	Trámite	Casillero de prescripción	Declarados prescritos	Pendientes de dictar sentencia	Acuerdos	Diligencias	Notificaciones practicadas	
	Sin detenidos	Con detenidos	Cond.	Absol.									
<b>Centro</b>	1° Penal del Centro	2	12	4	0	4	71	302	0	1	275	147	546
	2° Penal del Centro	2	11	4	0	3	101	62	0	1	175	46	169
	3° Penal del Centro	2	12	6	0	1	100	158	0	2	341	122	431
	4° Penal del Centro	2	12	7	0	1	56	111	4	1	288	83	399
	5° Penal del Centro	2	10	4	0	3	62	167	0	5	242	89	755
	6° Penal del Centro	2	11	8	0	3	68	315	0	4	373	106	902
	<b>Total</b>	<b>12</b>	<b>68</b>	<b>33</b>	<b>0</b>	<b>15</b>	<b>458</b>	<b>1,115</b>	<b>4</b>	<b>14</b>	<b>1,694</b>	<b>593</b>	<b>3,202</b>
<b>Foraneos</b>	Penal de Balancán	2	3	1	0	1	31	216	0	1	66	46	347
	1° Penal de Cárdenas	4	6	2	0	9	30	117	2	2	166	92	297
	2° Penal de Cárdenas	4	6	4	0	0	32	196	4	2	119	67	477
	Penal de Centla	7	2	5	0	0	26	80	0	2	86	44	271
	Penal de Comalcalco	14	11	5	0	1	105	662	2	9	274	161	591
	Penal de Cuauacán	2	6	0	0	1	50	227	0	0	341	66	966
	1° Penal de Huimanguillo	0	2	3	0	0	19	83	0	0	81	12	257
	2° Penal de Huimanguillo	0	3	0	1	4	8	57	0	0	85	42	232
	Penal de Jalpa de Méndez	9	3	2	1	2	30	157	0	2	137	69	441
	Penal de Macuspana	2	7	1	0	1	42	145	0	1	163	48	295
	Penal de Cd. Pemex	4	1	0	0	0	34	178	0	0	145	54	377
	Penal de Nacajuca	4	3	5	1	3	35	217	0	5	120	65	648
	Penal de Paraíso	2	2	0	0	1	21	162	0	2	112	49	346
	Penal de Teapa	2	2	2	0	0	23	214	0	3	123	41	224
Penal de Tenosique	0	3	0	0	1	24	74	0	0	81	20	371	
<b>Total</b>	<b>56</b>	<b>60</b>	<b>30</b>	<b>3</b>	<b>24</b>	<b>510</b>	<b>2,785</b>	<b>8</b>	<b>29</b>	<b>2,099</b>	<b>876</b>	<b>6,140</b>	
<b>Mixtos</b>	Mixto de Emiliano Zapata	2	1	0	0	0	17	59	0	2	54	23	138
	Mixto de Villa la Venta	5	3	2	0	0	45	82	0	0	71	47	279
	Mixto de Jalapa	1	3	1	0	0	9	41	0	1	28	17	220
	Mixto de Jonuta	0	2	0	0	0	8	64	0	0	15	13	61
	Mixto de Tacotalpa	2	3	1	0	0	22	129	0	0	24	15	80
<b>Total</b>	<b>10</b>	<b>12</b>	<b>4</b>	<b>0</b>	<b>0</b>	<b>101</b>	<b>375</b>	<b>0</b>	<b>3</b>	<b>192</b>	<b>115</b>	<b>778</b>	
<b>Total</b>	<b>78</b>	<b>140</b>	<b>67</b>	<b>3</b>	<b>39</b>	<b>1,069</b>	<b>4,275</b>	<b>12</b>	<b>46</b>	<b>3,985</b>	<b>1,584</b>	<b>10,120</b>	

Concentrado estadístico en materia penal de los Juzgados de Paz

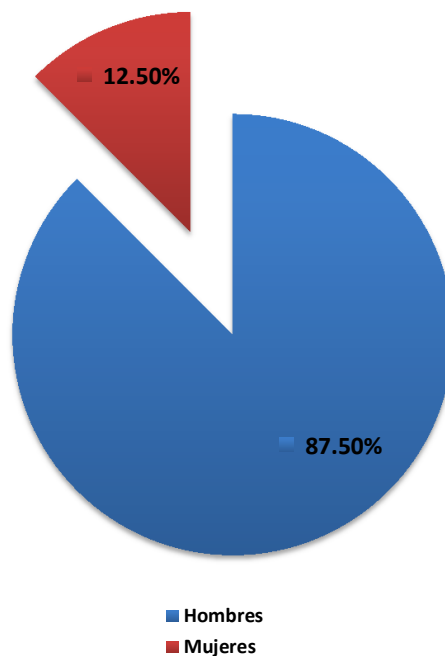
JUZGADOS	Inicios		Sentencias		Terminados por otros motivos	Trámite	Casillero de prescripción	Declarados prescritos	Pendientes de dictar sentencia	Acuerdos	Diligencias	Notificaciones practicadas	
	Sin detenidos	Con detenidos	Cond.	Absol.									
<b>Centro</b>	1° de Paz del Centro	5	2	0	0	10	16	38	0	0	150	35	192
	2° de Paz del Centro	5	2	1	0	4	12	49	4	0	121	44	229
	3° de Paz del Centro	5	2	2	0	6	23	61	2	0	91	58	222
	4° de Paz del Centro	6	2	3	0	3	13	55	0	1	81	21	134
	<b>Total</b>	<b>21</b>	<b>8</b>	<b>6</b>	<b>0</b>	<b>23</b>	<b>64</b>	<b>203</b>	<b>6</b>	<b>1</b>	<b>443</b>	<b>158</b>	<b>777</b>
<b>Foraneos</b>	Balancán	3	0	0	0	0	1	67	0	0	8	9	65
	Cádenas	6	3	2	0	2	21	171	1	1	123	111	378
	Centla	4	0	0	0	0	6	57	4	0	49	21	195
	Comalcalco	7	3	0	0	9	23	106	0	0	95	57	227
	Cunduacán	7	1	0	0	5	6	147	0	0	64	48	232
	Emiliano Zapata	0	0	0	0	0	2	27	0	0	14	7	95
	Huimanguillo	1	4	0	0	0	8	65	0	1	17	48	239
	Villa la Venta	2	1	0	0	1	3	43	0	0	14	17	84
	Jalapa	3	1	0	0	0	1	18	0	1	14	7	70
	Jalpa de Méndez	4	3	1	0	2	17	53	0	0	71	25	295
	Jonuta	1	0	0	0	0	0	15	0	0	7	0	4
	Macuspana	6	5	1	0	17	20	73	0	0	181	87	130
	Nacajuca	2	1	0	0	8	17	129	0	0	56	48	115
	Paraíso	2	1	0	0	8	10	46	0	0	27	18	109
	Tacotalpa	3	0	1	0	0	4	27	0	0	13	17	53
	Teapa	4	0	2	0	3	6	74	0	0	153	27	355
	Tenosique	3	0	0	0	1	3	25	0	1	13	5	35
	<b>Total</b>	<b>58</b>	<b>23</b>	<b>7</b>	<b>0</b>	<b>56</b>	<b>148</b>	<b>1,143</b>	<b>5</b>	<b>4</b>	<b>919</b>	<b>552</b>	<b>2,681</b>
<b>Total</b>	<b>79</b>	<b>31</b>	<b>13</b>	<b>0</b>	<b>79</b>	<b>212</b>	<b>1,346</b>	<b>11</b>	<b>5</b>	<b>1,362</b>	<b>710</b>	<b>3,458</b>	

Delitos	Juzgados de Cuantía Mayor						Juzgados de Cuantía Menor					
	Género			Ámbito geográfico			Género			Ámbito geográfico		
	Hombres	Mujeres	Total	Rural	Urbano	Total	Hombres	Mujeres	Total	Rural	Urbano	Total
Abigeato	3	0	3	2	1	3	0	0	0	0	0	0
Abuso de confianza	2	0	2	0	2	2	0	0	0	0	0	0
Abuso sexual	6	0	6	3	3	6	0	0	0	0	0	0
Acuerdo en la comisión de un delito	1	0	1	0	1	1	0	0	0	0	0	0
Allanamiento de morada	0	0	0	0	0	0	3	0	3	2	1	3
Amenazas	2	0	2	2	0	2	6	1	7	6	1	7
Asociación delictuosa	12	8	20	1	19	20	0	0	0	0	0	0
Ayuda al autor de un delito	2	2	4	0	4	4	0	0	0	0	0	0
Ayuda en la comisión de un delito	0	2	2	0	2	2	0	0	0	0	0	0
Calumnia	0	2	2	0	2	2	0	0	0	0	0	0
Comisión del delito por medio de otra persona	0	1	1	0	1	1	0	0	0	0	0	0
Conducción indebida de vehículos	1	0	1	0	1	1	0	0	0	0	0	0
Daño	15	0	15	9	6	15	6	1	7	4	3	7
Desobediencia y resistencia de particulares	2	0	2	0	2	2	0	0	0	0	0	0
Despojo	2	0	2	1	1	2	0	0	0	0	0	0
Difamación	2	0	2	2	0	2	0	0	0	0	0	0
Encubrimiento por favorecimiento	1	1	2	0	2	2	0	0	0	0	0	0
Encubrimiento por reaceptación	2	0	2	0	2	2	0	0	0	0	0	0
Extorsión	4	0	4	3	1	4	0	0	0	0	0	0
Falsedad ante autoridad	1	0	1	1	0	1	0	0	0	0	0	0
Falsificación de documentos	0	1	1	0	1	1	0	0	0	0	0	0
Fraude	13	2	15	6	9	15	0	0	0	0	0	0
Fraude procesal	1	1	2	0	2	2	0	0	0	0	0	0
Homicidio	23	2	25	10	15	25	0	0	0	0	0	0
Incumplimiento de las obligaciones de asistencia familiar	3	0	3	0	3	3	16	0	16	10	6	16
Incumplimiento de los deberes de abogados, procuradores, letrados de oficio, apoderados, etc.	1	0	1	1	0	1	1	0	1	0	1	1
Incumplimiento del deber de trasladar comunicaciones al destinatario	0	0	0	0	0	0	2	0	2	0	2	2
Lesiones	34	2	36	12	24	36	15	5	20	10	10	20
Omisión de impedir la comisión de un delito	1	0	1	1	0	1	0	0	0	0	0	0
<b>Total</b>	<b>134</b>	<b>24</b>	<b>158</b>	<b>54</b>	<b>104</b>	<b>158</b>	<b>49</b>	<b>7</b>	<b>56</b>	<b>32</b>	<b>24</b>	<b>56</b>

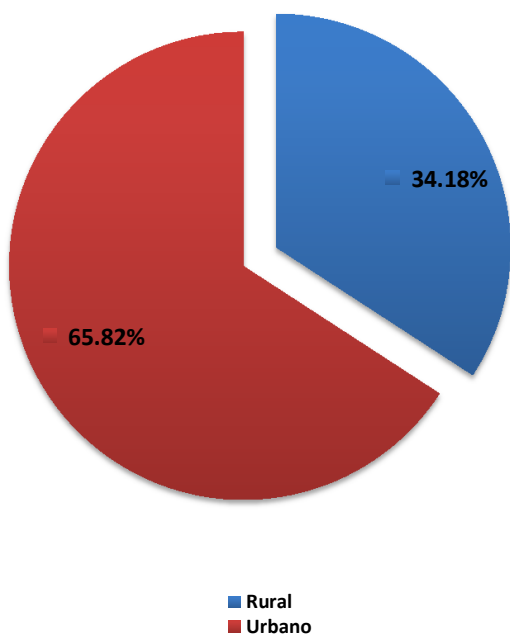
Porcentaje de procesados por género de los juzgados de primera instancia



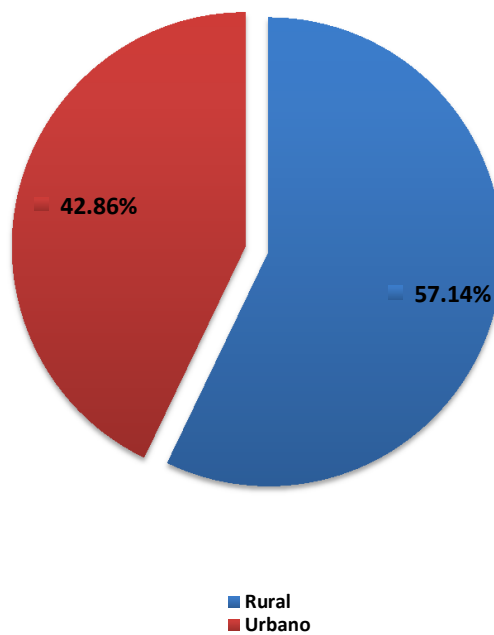
Porcentaje de procesados por género de los juzgados de paz



Porcentaje de procesados por ámbito geográfico de los juzgados de primera instancia



Porcentaje de procesados por ámbito geográfico de los juzgados de paz





**Gráficas de sentenciados por género y ámbito**

**Porcentaje de sentenciados por sexo de los juzgados de primera instancia**

■ 0.00%

■ Hombres  
■ Mujeres

**Porcentaje de sentenciados por sexo de los juzgados de paz**

■ 0.00%

■ 0.00%

■ Hombres  
■ Mujeres

**Porcentaje de sentenciados por ámbito geográfico de los juzgados de primera instancia**

■ 0.00%

■ Rural  
■ Urbano

**Porcentaje de sentenciados por ámbito geográfico de los juzgados de paz**

■ 0.00%


■ Rural  
■ Urbano





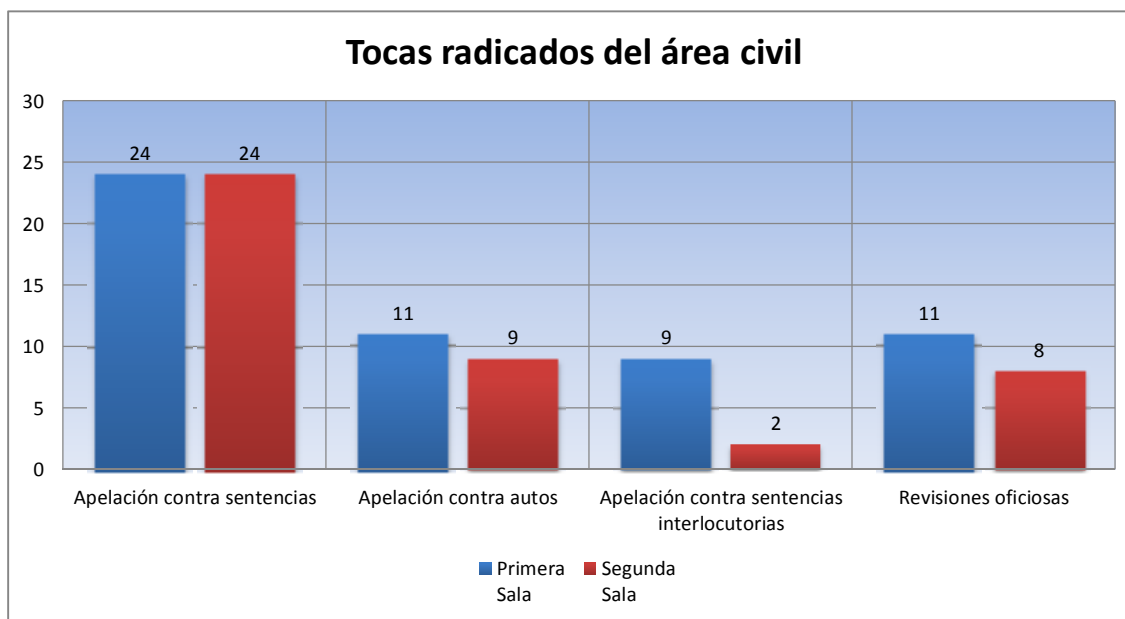
Gráfica de las conductas típicas

Conductas típicas	Especializado	Especializado Ejecutor
	0	0
	0	0
	0	0
	0	0
	0	0
	0	0
	0	0

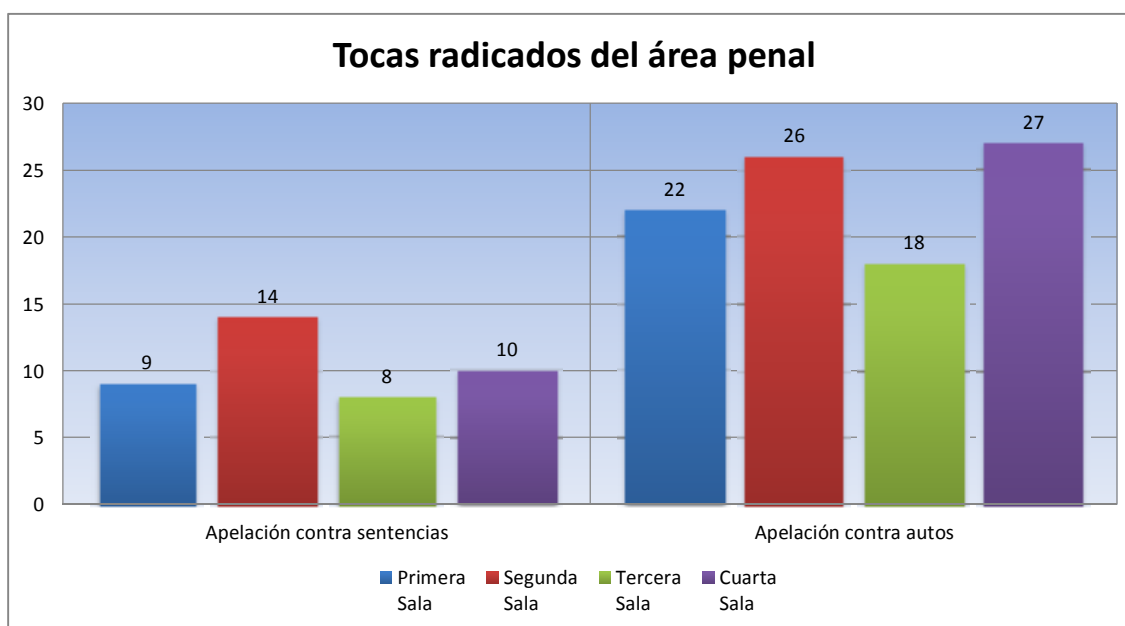


**Tocas radicados por Sala**

Salas Civiles	Primera Sala	Segunda Sala	Total
<b>Tocas radicados por tipo de apelación</b>	<b>55</b>	<b>43</b>	<b>98</b>
Apelación contra sentencias	24	24	48
Apelación contra autos	11	9	20
Apelación contra sentencias interlocutorias	9	2	11
Revisiones oficiosas	11	8	19

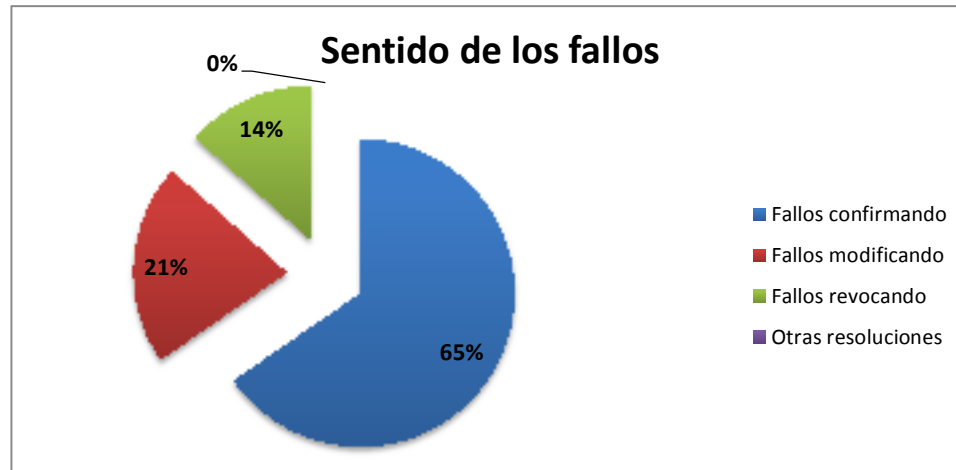


Salas penales	Primera Sala	Segunda Sala	Tercera Sala	Cuarta Sala	Total
<b>Tocas radicados por tipo de apelación</b>	<b>31</b>	<b>40</b>	<b>26</b>	<b>37</b>	<b>134</b>
Apelación contra sentencias	9	14	8	10	41
Apelación contra autos	22	26	18	27	93

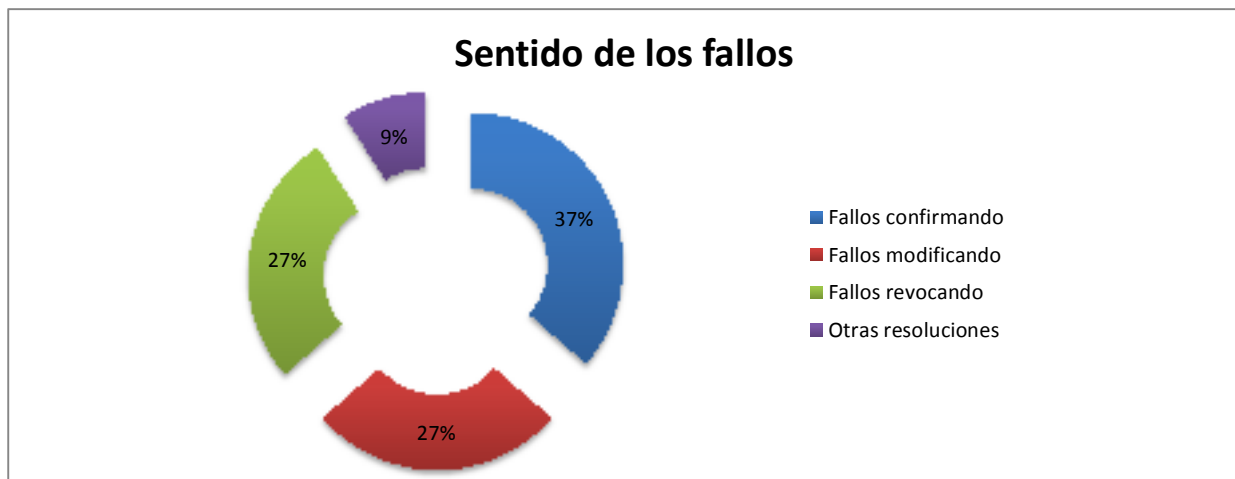


*Sentido de las resoluciones*

Salas Civiles	Primera Sala	Segunda Sala	Total
<b>Total de fallos</b>	<b>28</b>	<b>24</b>	<b>52</b>
Fallos confirmando	17	17	34
Fallos modificando	8	3	11
Fallos revocando	3	4	7
Otras resoluciones	0	0	0



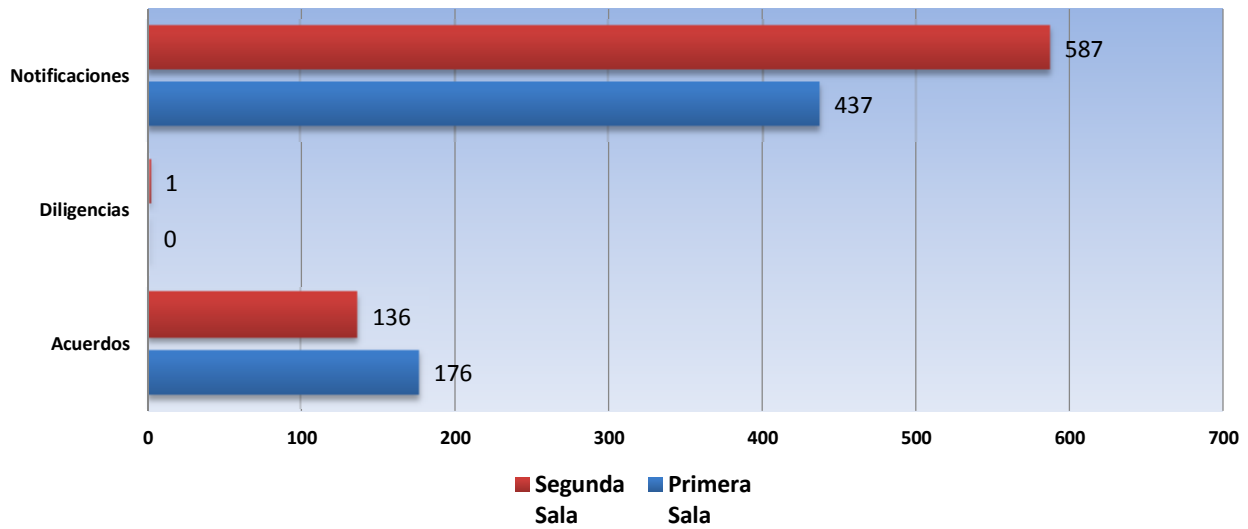
Salas penales	Primera Sala	Segunda Sala	Tercera Sala	Cuarta Sala	Total
<b>Total de fallos</b>	<b>0</b>	<b>5</b>	<b>5</b>	<b>1</b>	<b>11</b>
Fallos confirmando	0	2	2	0	4
Fallos modificando	0	3	0	0	3
Fallos revocando	0	0	3	0	3
Otras resoluciones	0	0	0	1	1



*Acuerdos, diligencias y notificaciones*

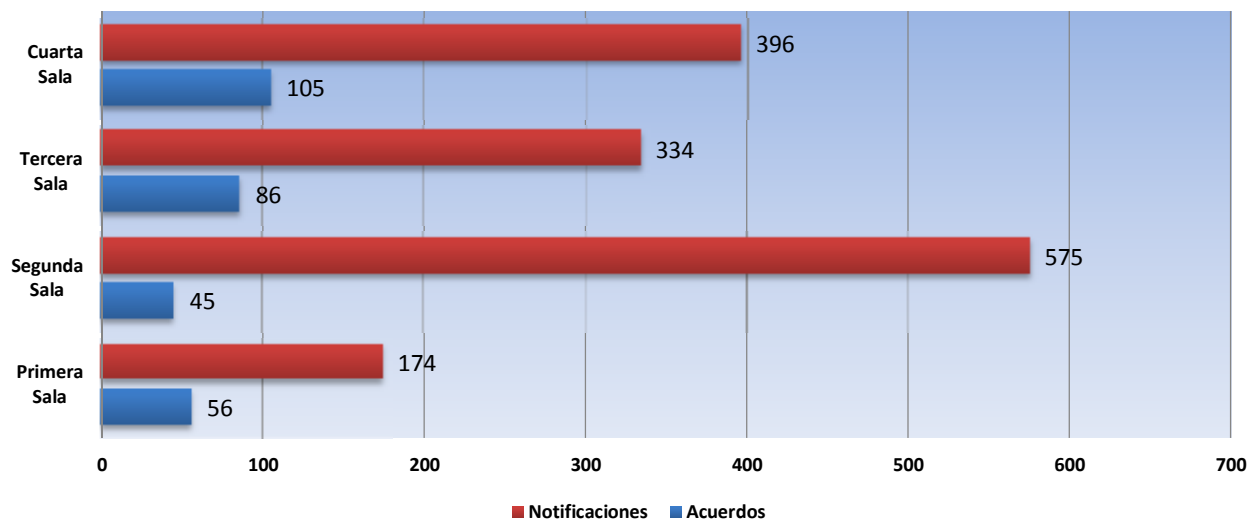
<b>Salas Civiles</b>	<b>Primera Sala</b>	<b>Segunda Sala</b>	<b>Total</b>
Acuerdos	176	136	<b>312</b>
Diligencias	0	1	<b>1</b>
Notificaciones	437	587	<b>1,024</b>

**Acuerdos, diligencias y notificaciones**



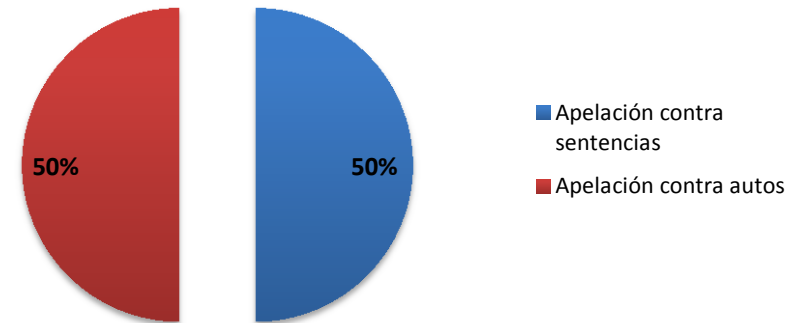
<b>Salas Penales</b>	<b>Primera Sala</b>	<b>Segunda Sala</b>	<b>Tercera Sala</b>	<b>Cuarta Sala</b>	<b>Total</b>
Acuerdos	56	45	86	105	<b>292</b>
Diligencias	39	18	20	0	<b>77</b>
Notificaciones	174	575	334	396	<b>1,479</b>

**Acuerdos, diligencias y notificaciones**

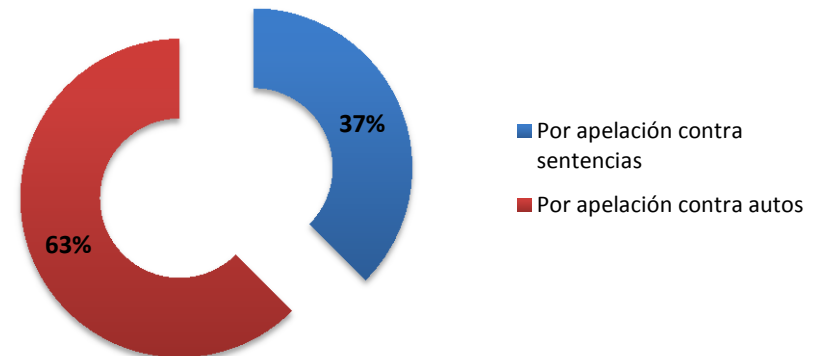


Sala Unitaria	Total
<b>Tocas radicados por tipo de apelación</b>	<b>8</b>
Apelación contra sentencias	4
Apelación contra autos	4
<b>Tocas en la sala</b>	<b>12</b>
Tocas en trámite	3
Tocas en ponencia (pendientes de dictar sentencia)	9
<b>Tocas terminados</b>	<b>9</b>
<b>Tocas terminados por sentencia (fallos)</b>	<b>8</b>
<b>Por apelación contra sentencias</b>	<b>3</b>
Confirmadas	1
Modificadas	1
Revocadas	0
Otras resoluciones	1
<b>Por apelación contra autos</b>	<b>5</b>
Confirmadas	2
Modificadas	1
Revocadas	0
Otras resoluciones	2
<b>Terminados por otros motivos</b>	<b>1</b>
Acuerdos	4
Diligencias	1
Notificaciones practicadas	59

Tocas radicados



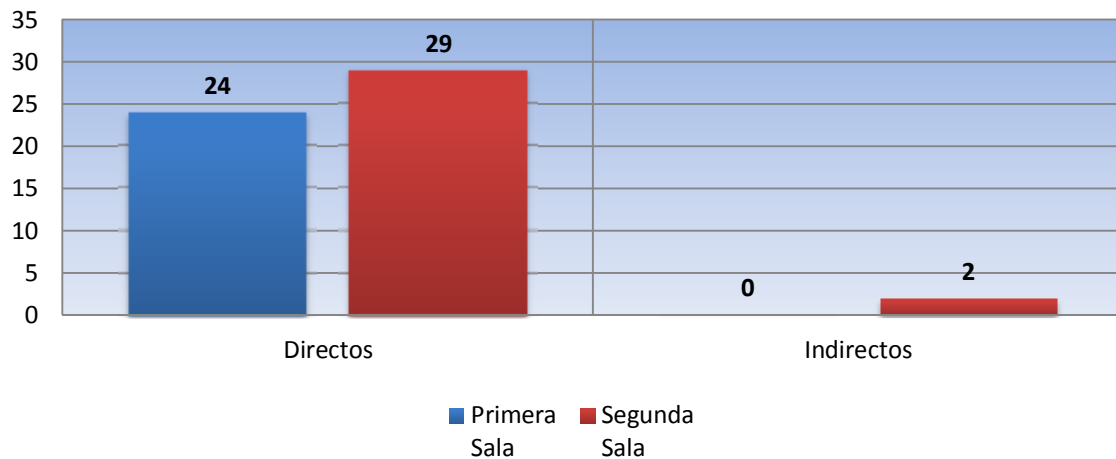
Tocas fallados



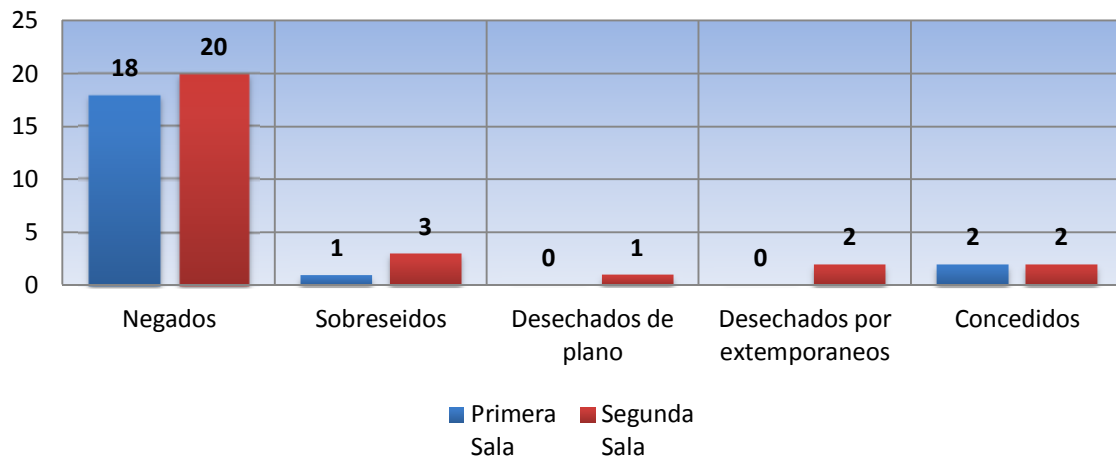
*Resumen de la Sección de Amparos del área Civil*

Sección de amparos área civil	Primera Sala	Segunda Sala	Total
<b>Amparos promovidos</b>	<b>24</b>	<b>31</b>	<b>55</b>
Directos	24	29	53
Indirectos	0	2	2
<b>Amparos terminados</b>	<b>21</b>	<b>28</b>	<b>49</b>
Negados	18	20	38
Sobreseidos	1	3	4
Desechados de plano	0	1	1
Desechados por extemporaneos	0	2	2
Concedidos	2	2	4

**Amparos promovidos**

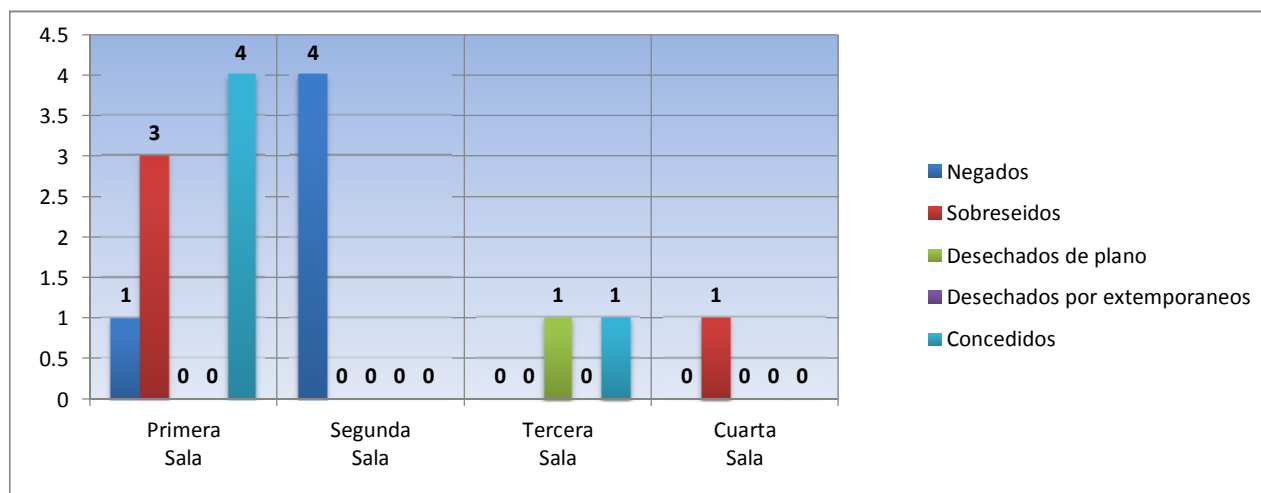
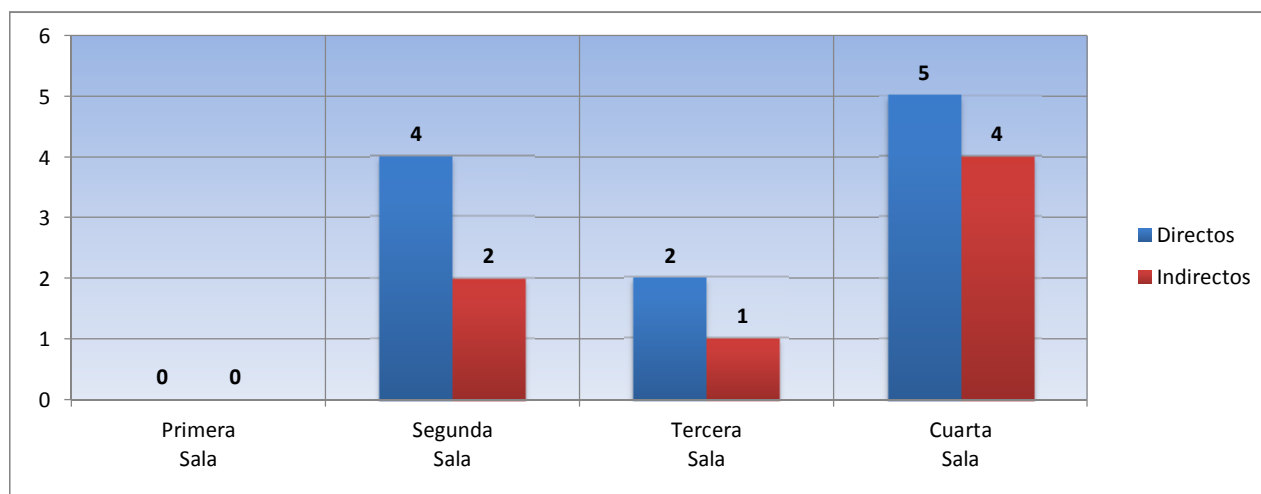


**Amparos terminados**



Resumen de la Sección de Amparos del área Penal

Sección de amparos área penal	Primera Sala	Segunda Sala	Tercera Sala	Cuarta Sala	Total
<b>Amparos promovidos</b>	<b>0</b>	<b>6</b>	<b>3</b>	<b>9</b>	<b>18</b>
Directos	0	4	2	5	11
Indirectos	0	2	1	4	7
<b>Amparos Terminados</b>	<b>8</b>	<b>4</b>	<b>2</b>	<b>1</b>	<b>15</b>
Negados	1	4	0	0	5
Sobreseidos	3	0	0	1	4
Desechados de plano	0	0	1	0	1
Desechados por extemporaneos	0	0	0	0	0
Concedidos	4	0	1	0	5





Sección de amparos área penal	Sala Unitaria
<b>Amparos promovidos</b>	<b>0</b>
Directos	0
Indirectos	0
<b>Amparos Terminados</b>	<b>0</b>
Negados	0
Sobreseidos	0
Desechados de plano	0
Desechados por extemporaneos	0
Concedidos	0

### Amparos promovidos

■ Directos ■ Indirectos

0%

### Amparos terminados

0%

- Negados
- Sobreseidos
- Desechados de plano
- Desechados por extemporaneos
- Concedidos