



Poder Judicial del Estado de Tabasco
Tribunal Superior de Justicia

Boletín Estadístico

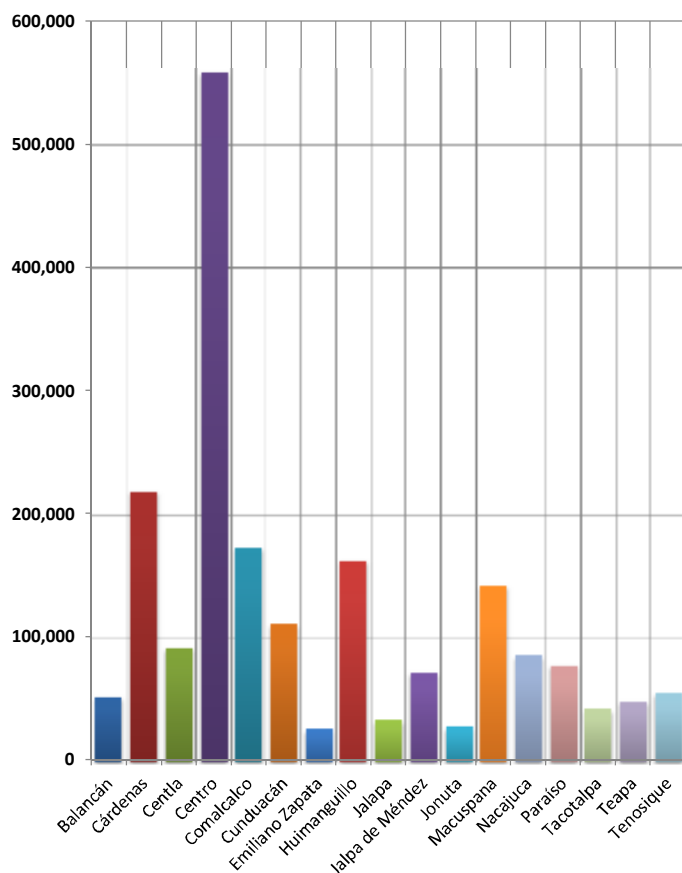
Mensual

Mayo de 2010

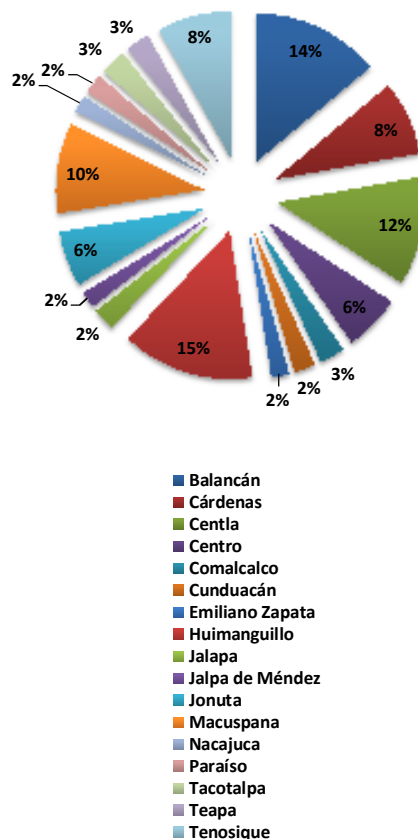
Población total en el Estado

Municipio	Población total	Población masculina	Población femenina	Extensión territorial en km ²	Habitantes/km ²
Balancán	53,038	26,190	26,848	3,626	15
Cárdenas	219,563	107,557	112,006	2,112	104
Centla	92,755	46,411	46,344	3,093	30
Centro	558,524	271,489	287,035	1,612	346
Comalcalco	173,773	85,645	88,128	723	240
Cunduacán	112,036	55,075	56,961	624	180
Emiliano Zapata	26,576	12,854	13,722	510	52
Huimanguillo	163,462	80,371	83,091	3,758	44
Jalapa	33,596	16,734	16,862	643	52
Jalpa de Méndez	72,969	36,270	36,699	472	154
Jonuta	28,403	14,467	13,936	1,576	18
Macuspana	142,954	70,393	72,561	2,552	56
Nacajuca	86,105	42,673	43,432	488	176
Paraíso	78,519	38,900	39,619	578	136
Tacotalpa	42,833	21,248	21,585	739	58
Teapa	49,262	24,310	24,952	680	72
Tenosique	55,601	27,198	28,403	2,098	27
TOTAL	1,989,969	977,785	1,012,184	25,883	77

Población total



Extensión territorial



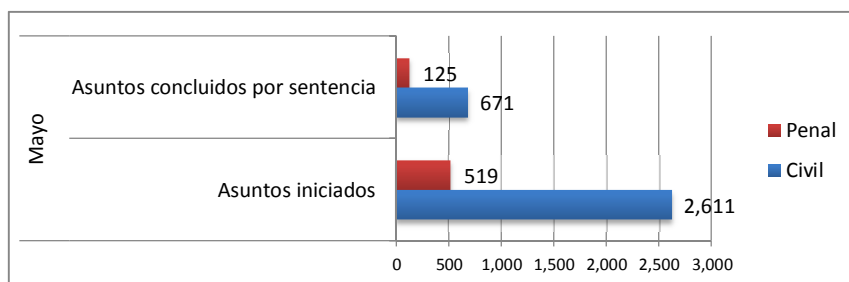
Fuente: INEGI, II Censo de Población y Vivienda 2005.

Análisis comparativo de la administración de justicia del Estado

	*Población total en el Estado	*Extensión territorial por Km ²	*Habitantes por Km ²	Porcentaje de asuntos iniciados en el Poder Judicial con respecto al total de la población del Estado
Tabasco	1,989,969	25,883	77	0.16%

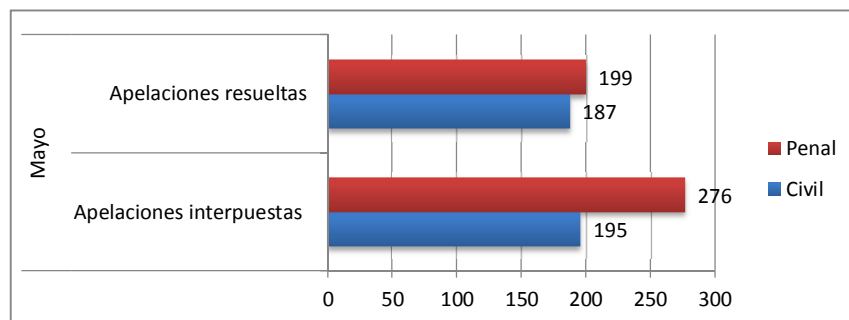
Primera instancia

Materia	Mayo	
	Asuntos iniciados	Asuntos concluidos por sentencia
Civil	2,611	671
Penal	519	125
Total	3,130	796



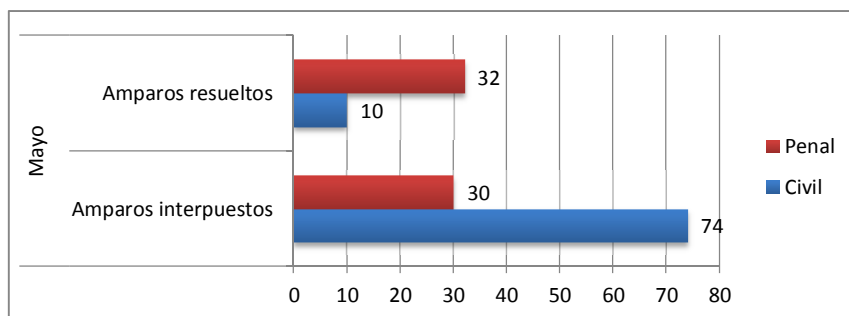
Segunda Instancia

Materia	Mayo	
	Apelaciones interpuestas	Apelaciones resueltas
Civil	195	187
Penal	276	199
Total	471	386



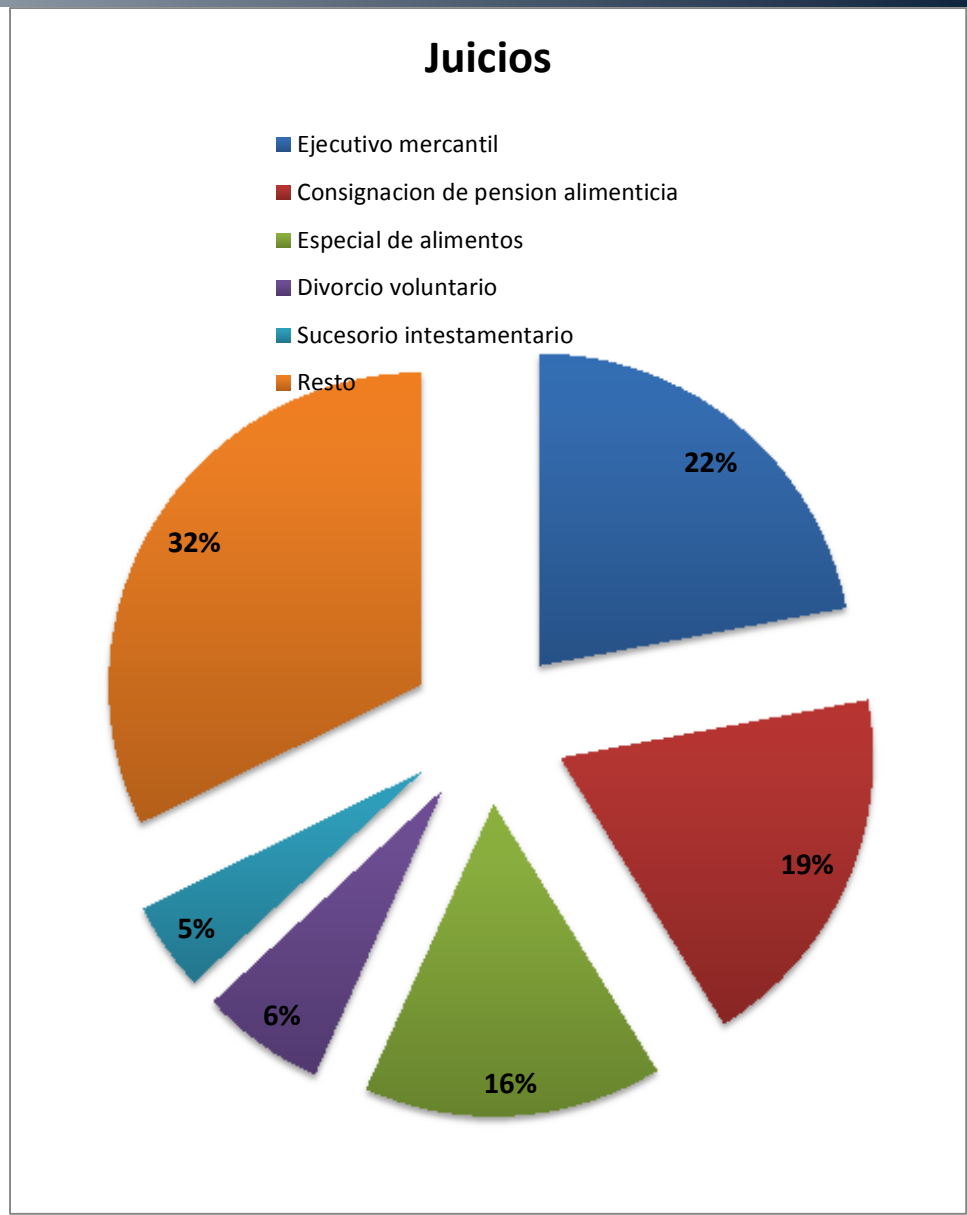
Segunda Instancia Sección de Amparos

Materia	Mayo	
	Amparos interpuestos	Amparos resueltos
Civil	74	10
Penal	30	32
Total	104	42



Conceptos		Ene	Feb	Mar	Abr	May	Jun	Jul	Ago	Sep	Oct	Nov	Dic	Total	Promedio mensual
1° Instancia	Asuntos civiles	6,841	3,203	2,797	2,803	2,611	---	---	---	---	---	---	---	18,255	3,651
	Asuntos penales	449	460	517	613	519	---	---	---	---	---	---	---	2,558	512
	Sentencias civiles	522	605	623	677	671	---	---	---	---	---	---	---	3,098	620
	Sentencias penales	110	148	138	158	125	---	---	---	---	---	---	---	679	136
	Acuerdos civiles	27,382	25,228	24,209	25,132	24,392	---	---	---	---	---	---	---	126,343	25,269
	Acuerdos penales	7,915	7,848	8,248	8,959	8,815	---	---	---	---	---	---	---	41,785	8,357
	Diligencias civiles	5,099	6,068	6,721	6,837	6,640	---	---	---	---	---	---	---	31,365	6,273
	Diligencias penales	3,334	3,513	3,749	4,132	4,085	---	---	---	---	---	---	---	18,813	3,763
	Notificaciones civiles	42,604	39,964	39,298	41,904	39,569	---	---	---	---	---	---	---	203,339	40,668
	Notificaciones penales	21,107	20,898	22,147	22,875	22,491	---	---	---	---	---	---	---	109,518	21,904
2° Instancia	Tocas civiles	180	203	190	200	195	---	---	---	---	---	---	---	968	194
	Tocas penales	305	273	278	238	290	---	---	---	---	---	---	---	1,384	277
	Fallos civiles	128	146	161	164	187	---	---	---	---	---	---	---	786	157
	Fallos penales	120	171	170	216	210	---	---	---	---	---	---	---	887	177
	Acuerdos civiles	455	458	399	428	398	---	---	---	---	---	---	---	2,138	428
	Acuerdos penales	487	483	499	551	399	---	---	---	---	---	---	---	2,419	484
	Diligencias civiles	14	3	2	11	11	---	---	---	---	---	---	---	41	8
	Diligencias penales	179	208	143	182	137	---	---	---	---	---	---	---	849	170
	Notificaciones civiles	1,431	1,661	1,524	1,756	1,674	---	---	---	---	---	---	---	8,046	1,609
	Notificaciones penales	2,185	2,603	2,238	2,793	2,583	---	---	---	---	---	---	---	12,402	2,480
	Amparos civiles	55	58	49	74	74	---	---	---	---	---	---	---	310	62
	Amparos penales	37	17	27	38	31	---	---	---	---	---	---	---	150	30
	Amparos concedidos civiles	55	50	49	46	56	---	---	---	---	---	---	---	256	51
	Amparos concedidos penales	18	14	10	15	12	---	---	---	---	---	---	---	69	14
	Amparos negados civiles	9	15	12	7	10	---	---	---	---	---	---	---	53	11
	Amparos negados penales	17	15	29	22	32	---	---	---	---	---	---	---	115	23

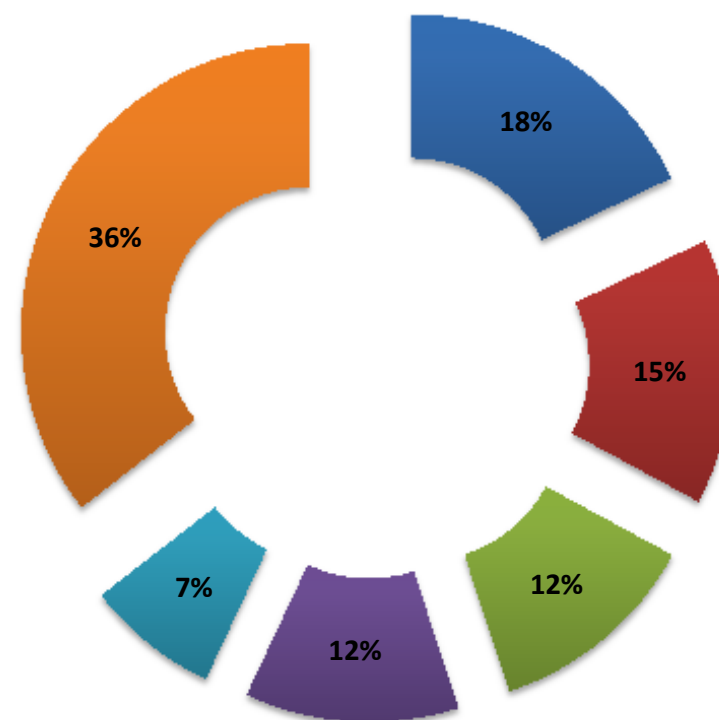
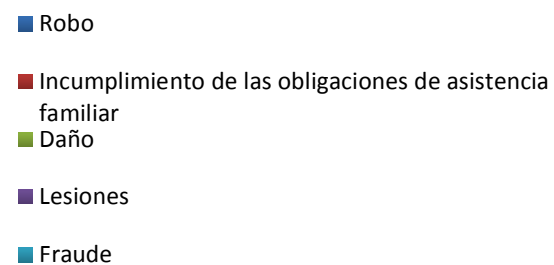
Juicios		Total	Porc. (%)
1 .-	Ejecutivo mercantil	575	22.02%
2 .-	Consignacion de pension alimenticia	502	19.23%
3 .-	Especial de alimentos	403	15.43%
4 .-	Divorcio voluntario	168	6.43%
5 .-	Sucesorio intestamentario	120	4.60%
6 .-	Divorcio necesario	113	4.33%
7 .-	Consignacion de pago	85	3.26%
8 .-	Hipotecario	82	3.14%
9 .-	Registro extemporaneo de acta de nacimiento	69	2.64%
10 .-	Procedimiento no contencioso	44	1.69%
11 .-	Guarda y custodia de menores	38	1.46%
12 .-	Ordinario civil	32	1.23%
13 .-	Especial de desahucio	28	1.07%
14 .-	Ordinario mercantil	26	1.00%
15 .-	Medios preparatorios a juicio en general	25	0.96%
16 .-	Rectificacion de acta de matrimonio	24	0.92%
17 .-	Informacion de dominio	20	0.77%
18 .-	Interpelacion judicial	17	0.65%
19 .-	Procedimiento conciliatorio fuera de juicio	17	0.65%
20 .-	Resto	223	8.54%
Total		2,611	100.00%



Delitos		Total	Porc. (%)
1 .-	Robo	110	17.92%
2 .-	Incumplimiento de las obligaciones de asistencia fami	92	14.98%
3 .-	Daño	74	12.05%
4 .-	Lesiones	74	12.05%
5 .-	Fraude	46	7.49%
6 .-	Amenazas	34	5.54%
7 .-	Violación	25	4.07%
8 .-	Portacion y fabricación de armas prohibidas	19	3.09%
9 .-	Allanamiento de morada	18	2.93%
10 .-	Despojo	18	2.93%
11 .-	Asociación delictuosa	17	2.77%
12 .-	Homicidio	17	2.77%
13 .-	Violencia familiar	14	2.28%
14 .-	Abuso sexual	7	1.14%
15 .-	Abuso de confianza	6	0.98%
16 .-	Abigeato	5	0.81%
17 .-	Conducción indebida de vehículos	5	0.81%
18 .-	Difamación	5	0.81%
19 .-	Hostigamiento sexual	4	0.65%
20 .-	Resto	24	3.91%
Total		614	100.00%

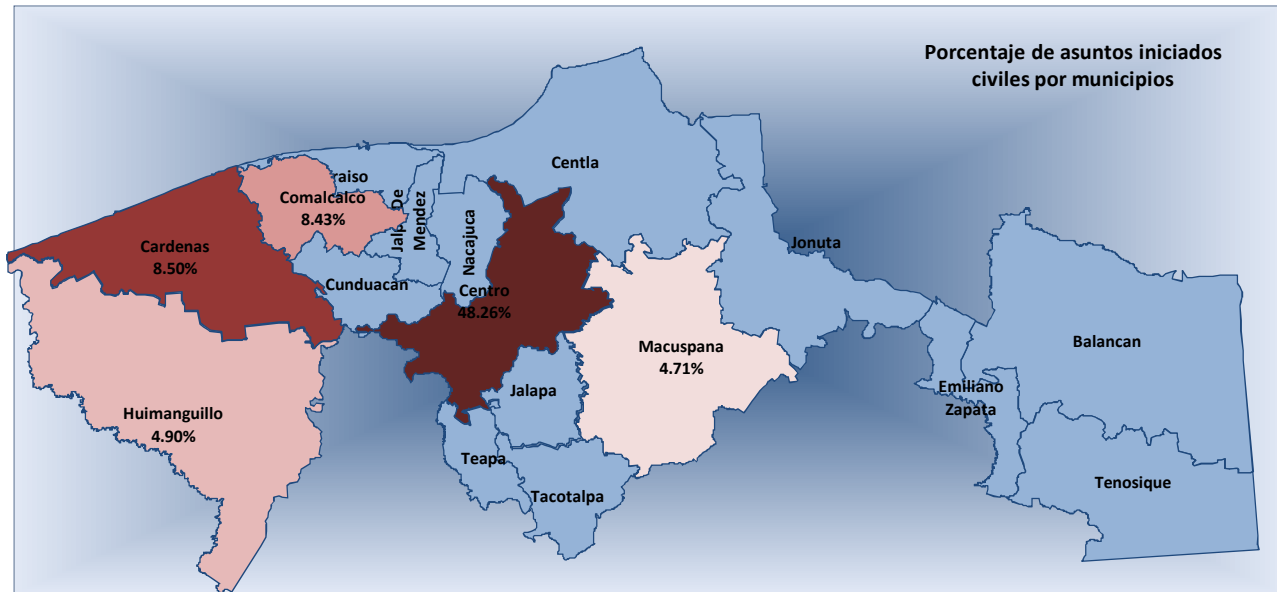
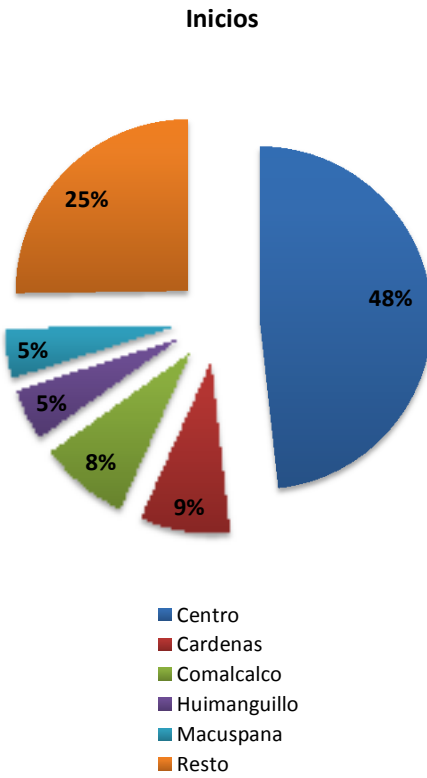
De un total de 519 asuntos iniciados.

Delitos



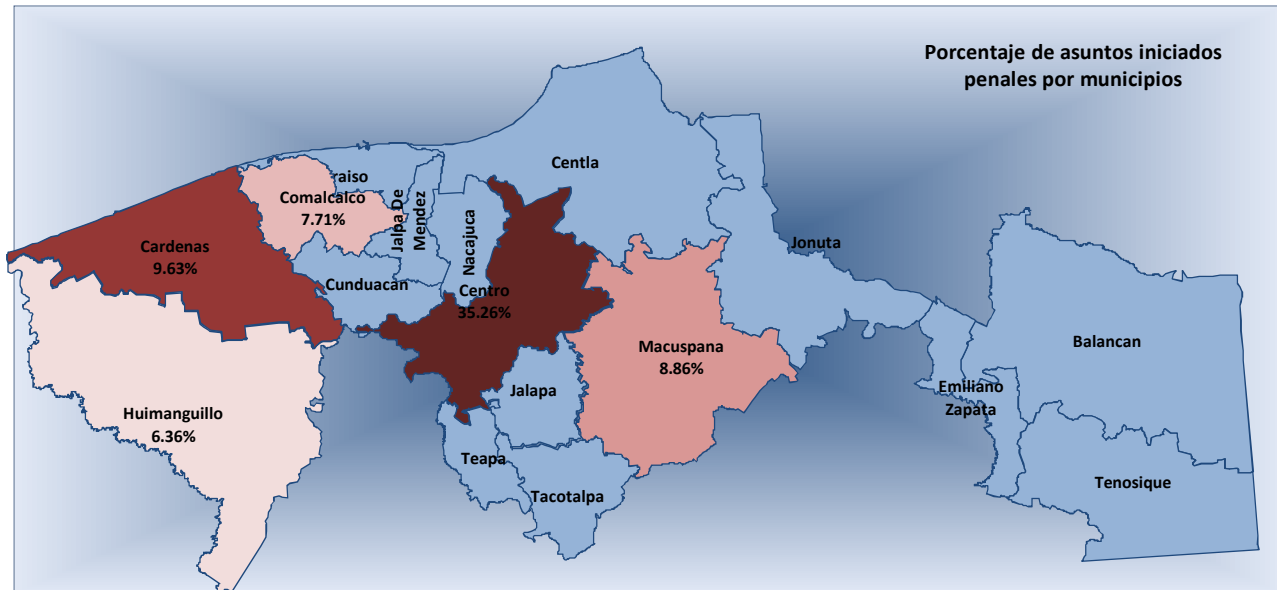
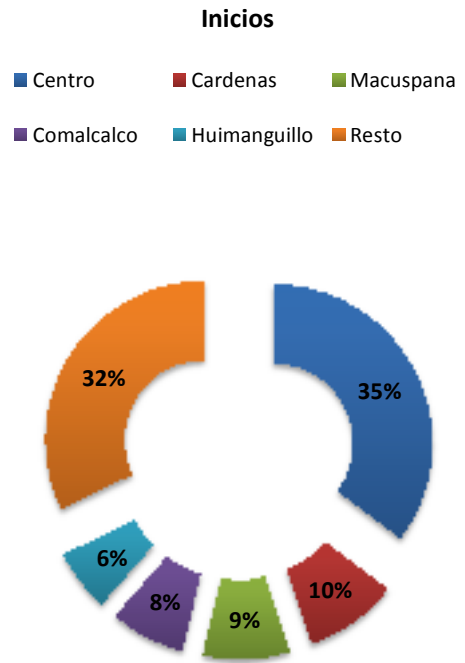
Expedientes iniciados en materia civil por municipio

Expedientes civiles radicados				
Municipio	Inicios	%	%	
Centro	1,260	48.26%	74.80%	
Cardenas	222	8.50%		
Comalcalco	220	8.43%		
Huimanguillo	128	4.90%		
Macuspana	123	4.71%		
Cunduacan	101	3.87%		
Nacajuca	85	3.26%	25.20%	
Jalpa De Mendez	85	3.26%		
Centla	77	2.95%		
Paraiso	67	2.57%		
Tenosique	54	2.07%		
Teapa	45	1.72%		
Balancan	44	1.69%		
Emiliano Zapata	36	1.38%		
Tacotalpa	26	1.00%		
Jalapa	24	0.92%		
Jonuta	14	0.54%		
TOTAL	2,611	100.00%		100.00%



Expedientes iniciados en materia penal por municipio

Expedientes penales radicados				
Municipio	Inicios	%	%	
Centro	183	35.26%	67.82%	
Cardenas	50	9.63%		
Macuspana	46	8.86%		
Comalcalco	40	7.71%		
Huimanguillo	33	6.36%		
Cunduacan	27	5.20%		
Balancan	23	4.43%	32.18%	
Teapa	21	4.05%		
Nacajuca	17	3.28%		
Centla	17	3.28%		
Jalpa De Mendez	16	3.08%		
Paraiso	13	2.50%		
Emiliano Zapata	13	2.50%		
Tacotalpa	9	1.73%		
Tenosique	7	1.35%		
Jonuta	2	0.39%		
Jalapa	2	0.39%		
TOTAL	519	100.00%		100.00%



Concentrado estadístico en materia civil de los Juzgados de Primera Instancia

Juzgados	Inicios	Sentencias		Terminados por otros motivos	Trámite	Inactivos		Pendientes para dictar sentencia	Acuerdos	Diligencias	Notificaciones prácticas	
		Cond.	Absol.			Civiles	Merc.					
Centro	1° Civil Centro	73	43	1	8	698	375	2,166	3	1,227	71	1,440
	2° Civil Centro	75	17	1	46	719	2,996	3,449	30	1,097	37	1,202
	3° Civil Centro	77	25	2	0	849	1,200	2,734	12	967	71	1,926
	4° Civil Centro	76	15	1	5	686	418	1,199	10	859	58	749
	5° Civil Centro	76	12	4	0	1,527	554	7,219	14	933	60	859
	6° Civil Centro	70	20	1	5	767	311	2,970	4	821	47	1,121
	1° Familiar Centro	263	60	6	39	4,118	209	0	7	2,020	175	2,657
	2° Familiar Centro	145	40	3	56	823	2,146	0	7	1,438	185	2,620
	3° Familiar Centro	138	55	4	40	533	579	0	0	1,267	227	1,242
	Total	993	287	23	199	10,720	8,788	19,737	87	10,629	931	13,816
Foraneos	Civil de Balancán	29	3	2	12	115	132	21	2	297	59	511
	1° Civil de Cárdenas	77	17	30	0	657	618	349	0	789	56	765
	2° Civil de Cárdenas	79	14	3	22	858	431	540	6	612	94	1,387
	Civil de Centla	39	0	0	1	327	1,180	76	0	501	132	517
	1° Civil de Comalcalco	87	20	1	21	369	1,447	1,247	5	931	90	1,687
	2° Civil de Comalcalco	73	23	0	15	453	466	216	3	816	93	776
	Civil de Cunduacán	62	9	0	5	725	748	91	11	429	232	1,109
	Civil de Huimanguillo	69	19	5	24	471	897	641	1	482	117	1,373
	Civil de Jalpa de Méndez	60	9	4	12	434	194	119	6	597	206	1,036
	Civil de Macuspana	63	22	4	31	406	642	470	7	666	283	1,317
	Civil de Cd. Pemex	35	11	2	18	341	46	15	5	402	183	1,695
	Civil de Nacajuca	62	20	3	13	608	447	186	9	688	161	779
	Civil de Paraíso	56	12	1	11	647	898	253	3	660	278	1,220
	Civil de Teapa	32	7	0	17	256	305	194	1	386	143	1,549
	Civil de Tenosique	36	3	0	6	263	503	592	3	320	121	771
Total	859	189	55	208	6,930	8,954	5,010	62	8,576	2,248	16,492	
Mixtos	Mixto de Emiliano Zapata	25	6	0	0	179	31	41	1	150	144	805
	Mixto de Villa la Venta	12	0	0	3	116	58	14	0	143	91	329
	Mixto de Jalapa	16	6	1	2	117	141	33	1	180	15	262
	Mixto de Jonuta	10	0	0	0	80	12	7	1	136	60	279
	Mixto de Tacotalpa	16	2	0	5	141	58	25	0	195	70	302
	Total	79	14	1	10	633	300	120	3	804	380	1,977
Total	1,931	490	79	417	18,283	18,042	24,867	152	20,009	3,559	32,285	

Concentrado estadístico en materia civil de los Juzgados de Paz

	Juzgados	Inicios	Sentencias		Terminados por otros motivos	Trámite	Inactivos		Pendientes para dictar sentencia	Acuerdos	Diligencias	Notificaciones practicadas
			Cond.	Absol.			Civiles	Merc.				
Centro	1° de Paz del Centro	82	2	0	4	726	12	64	0	674	42	881
	2° de Paz del Centro	66	0	0	4	636	0	0	0	436	170	1,035
	3° de Paz del Centro	53	5	0	10	510	0	61	4	553	46	481
	4° de Paz del Centro	66	0	1	8	604	0	0	1	582	71	632
	Total	267	7	1	26	2,476	12	125	5	2,245	329	3,029
Foraneos	Balancán	15	3	2	5	104	0	1	3	40	110	214
	Cádenas	66	2	2	0	593	0	0	3	151	16	244
	Centla	38	4	2	9	272	0	0	0	93	187	138
	Comalcalco	60	5	1	20	509	2	107	0	705	20	386
	Cunduacán	39	15	5	7	268	0	5	0	68	288	436
	Emiliano Zapata	11	0	0	1	134	21	0	0	38	158	166
	Huimanguillo	40	8	0	0	272	0	2	0	67	182	452
	Villa la Venta	7	4	0	0	85	0	0	0	19	73	71
	Jalapa	8	0	0	0	135	0	0	0	150	120	124
	Jalpa de Méndez	25	2	0	0	344	1	19	0	179	248	338
	Jonuta	4	2	2	10	103	0	0	0	155	155	165
	Macuspana	25	3	0	4	237	22	0	2	128	273	327
	Nacajuca	23	6	2	0	278	0	0	1	105	263	229
	Paraíso	11	0	0	0	107	0	0	0	26	109	130
	Tacotalpa	10	5	0	2	123	0	0	1	25	160	112
	Teapa	13	11	1	6	216	0	0	3	117	222	274
	Tenosique	18	3	4	6	149	0	0	0	72	168	449
Total	413	73	21	70	3,929	46	134	13	2,138	2,752	4,255	
Total	680	80	22	96	6,405	58	259	18	4,383	3,081	7,284	

Concentrado estadístico en materia penal de los Juzgados de Primera Instancia

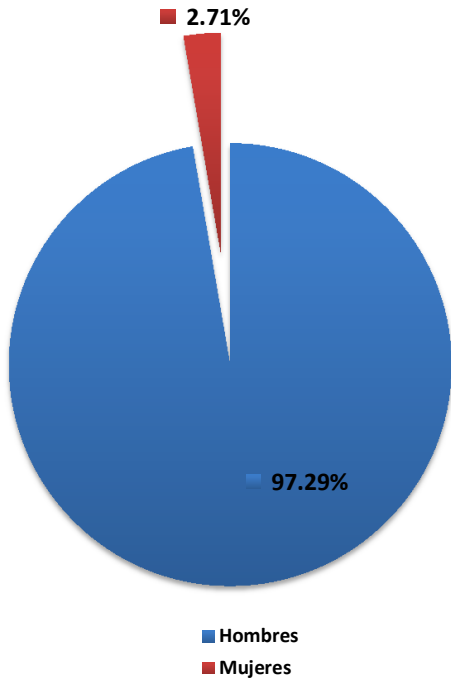
Juzgados	Inicios		Sentencias		Terminados por otros motivos	Trámite	Casillero de prescripción	Declarados prescritos	Pendientes de dictar sentencia	Acuerdos	Diligencias	Notificaciones practicadas	
	Sin detenidos	Con detenidos	Cond.	Absol.									
Centro	1° Penal del Centro	10	14	2	1	2	54	297	2	3	394	135	798
	2° Penal del Centro	8	15	8	1	4	77	61	0	6	340	165	289
	3° Penal del Centro	9	16	5	0	1	83	159	0	9	611	218	897
	4° Penal del Centro	8	12	6	0	0	36	109	0	3	347	132	753
	5° Penal del Centro	8	14	7	0	0	61	168	0	2	332	192	1,041
	6° Penal del Centro	6	15	7	3	6	66	310	9	4	617	269	1,395
	Total	49	86	35	5	13	377	1,104	11	27	2,641	1,111	5,173
Foraneos	Penal de Balancán	6	4	2	0	1	27	215	0	1	140	77	635
	1° Penal de Cárdenas	10	8	12	0	0	25	117	1	4	291	125	411
	2° Penal de Cárdenas	7	10	9	0	1	26	306	0	3	213	118	1,011
	Penal de Centla	4	3	5	0	0	30	80	0	0	208	149	576
	Penal de Comalcalco	14	9	8	0	4	101	668	0	0	394	328	761
	Penal de Cuauacán	8	6	3	1	6	34	230	3	1	436	151	1,302
	1° Penal de Huimanguillo	1	3	3	0	2	20	84	1	1	149	48	439
	2° Penal de Huimanguillo	2	2	2	1	0	10	63	29	0	159	42	412
	Penal de Jalpa de Méndez	7	3	3	0	1	27	155	4	4	187	118	644
	Penal de Macuspana	5	9	5	0	1	34	150	0	0	237	72	362
	Penal de Cd. Pemex	6	4	1	0	0	30	178	0	0	233	104	705
	Penal de Nacajuca	8	3	6	0	4	40	215	0	6	201	168	1,872
	Penal de Paraíso	4	2	2	0	1	83	164	0	3	130	57	408
	Penal de Teapa	4	8	3	1	2	23	212	1	2	208	84	435
Penal de Tenosique	2	2	0	0	1	17	78	0	1	129	39	534	
Total	88	76	64	3	24	527	2,915	39	26	3,315	1,680	10,507	
Mixtos	Mixto de Emiliano Zapata	2	5	1	0	3	17	57	0	0	85	52	144
	Mixto de Villa la Venta	2	5	2	1	0	32	81	0	0	100	89	176
	Mixto de Jalapa	1	0	0	0	0	7	40	0	0	61	20	406
	Mixto de Jonuta	1	0	1	0	0	7	65	0	0	34	34	276
	Mixto de Tacotalpa	1	2	1	0	0	19	124	4	0	67	23	215
Total	7	12	5	1	3	82	367	4	0	347	218	1,217	
Total	144	174	104	9	40	986	4,386	54	53	6,303	3,009	16,897	

Concentrado estadístico en materia penal de los Juzgados de Paz

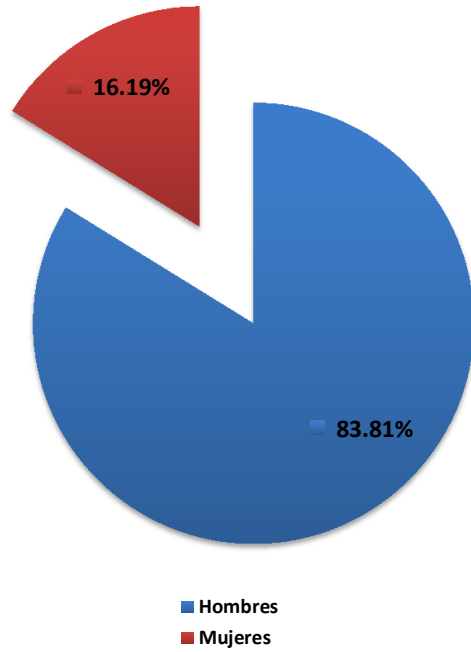
JUZGADOS	Inicios		Sentencias		Terminados por otros motivos	Trámite	Casillero de prescripción	Declarados prescritos	Pendientes de dictar sentencia	Acuerdos	Diligencias	Notificaciones practicadas	
	Sin detenidos	Con detenidos	Cond.	Absol.									
Centro	1° de Paz del Centro	8	2	0	0	6	13	42	0	0	239	67	449
	2° de Paz del Centro	10	4	0	0	7	12	53	1	0	224	75	242
	3° de Paz del Centro	10	4	2	0	6	18	63	0	1	130	105	295
	4° de Paz del Centro	7	3	1	0	4	12	50	4	0	108	46	364
	Total	35	13	3	0	23	55	208	5	1	701	293	1,350
Foraneos	Balancán	11	2	0	0	0	2	63	1	0	27	52	142
	Cádenas	14	1	2	0	3	26	174	0	0	197	98	355
	Centla	9	1	0	0	0	5	77	0	0	88	47	413
	Comalcalco	13	4	1	0	14	21	110	3	0	175	89	430
	Cunduacán	12	1	2	0	0	8	153	0	0	122	81	330
	Emiliano Zapata	6	0	0	0	0	2	24	2	0	45	34	228
	Huimanguillo	6	5	0	0	0	5	67	0	0	38	46	354
	Villa la Venta	6	1	0	0	0	3	45	1	0	41	40	187
	Jalapa	1	0	0	0	1	3	18	0	0	20	18	83
	Jalpa de Méndez	5	1	2	0	9	16	48	0	0	85	40	305
	Jonuta	1	0	0	0	2	0	13	0	0	22	7	41
	Macuspana	17	5	0	0	10	16	68	14	0	250	78	199
	Nacajuca	6	0	1	0	4	11	126	0	0	82	38	117
	Paraíso	6	1	0	0	4	9	53	0	0	49	24	157
	Tacotalpa	4	2	0	1	1	4	30	0	0	30	10	33
	Teapa	5	4	0	0	0	11	72	1	0	513	61	765
	Tenosique	3	0	0	0	4	4	22	0	0	27	20	105
	Total	125	28	8	1	52	146	1,163	22	0	1,811	783	4,244
Total	160	41	11	1	75	201	1,371	27	1	2,512	1,076	5,594	

Delitos	Juzgados de Cuantía Mayor						Juzgados de Cuantía Menor					
	Género			Ámbito geográfico			Género			Ámbito geográfico		
	Hombres	Mujeres	Total	Rural	Urbano	Total	Hombres	Mujeres	Total	Rural	Urbano	Total
Abigeato	6	0	6	6	0	6	0	0	0	0	0	0
Abuso de autoridad	4	0	4	4	0	4	0	0	0	0	0	0
Abuso de confianza	1	1	2	1	1	2	0	0	0	0	0	0
Abuso sexual	4	0	4	3	1	4	0	0	0	0	0	0
Adulterio	0	0	0	0	0	0	0	1	1	0	1	1
Allanamiento de morada	4	0	4	1	3	4	8	1	9	7	2	9
Amenazas	1	0	1	0	1	1	5	0	5	5	0	5
Asociación delictuosa	32	0	32	19	13	32	0	0	0	0	0	0
Ayuda en la comisión de un delito	1	0	1	0	1	1	0	0	0	0	0	0
Conducción indebida de vehículos	1	0	1	0	1	1	0	0	0	0	0	0
Corrupción de menores incapaces	1	0	1	0	1	1	0	0	0	0	0	0
Daño	28	0	28	9	19	28	9	2	11	8	3	11
Desobediencia y resistencia de particulares	1	0	1	1	0	1	0	0	0	0	0	0
Despojo	6	1	7	4	3	7	0	0	0	0	0	0
Ejercicio indebido de servicio público	6	0	6	6	0	6	0	0	0	0	0	0
Extorsión	10	1	11	11	0	11	0	0	0	0	0	0
Fraude	12	3	15	2	13	15	1	2	3	3	0	3
Homicidio	19	2	21	10	11	21	0	0	0	0	0	0
Incumplimiento de las obligaciones de asistencia familiar	1	0	1	0	1	1	32	1	33	20	13	33
Incumplimiento de los deberes de abogados, defensores y litigantes	0	0	0	0	0	0	2	0	2	1	1	2
Lesiones	53	1	54	30	24	54	14	8	22	18	4	22
Matrimonios ilegales de convalidación prohibida	0	0	0	0	0	0	0	1	1	0	1	1
Portación y fabricación de armas prohibidas	3	0	3	3	0	3	9	0	9	6	3	9
Revelación del secreto	3	0	3	2	1	3	0	0	0	0	0	0
Robo	105	0	105	43	62	105	2	0	2	1	1	2
Secuestro	7	0	7	4	3	7	0	0	0	0	0	0
Ultraje a la autoridad	0	0	0	0	0	0	1	0	1	1	0	1
Violación	14	0	14	7	7	14	0	0	0	0	0	0
Violencia familiar	0	0	0	0	0	0	5	1	6	6	0	6
Total	323	9	332	166	166	332	88	17	105	76	29	105

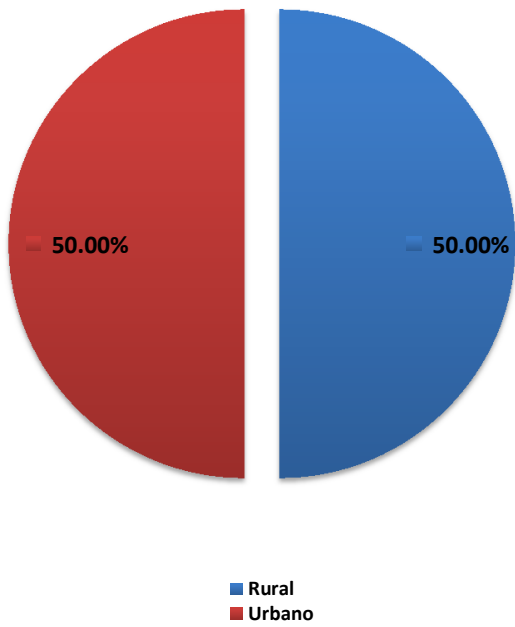
Porcentaje de procesados por género de los juzgados de primera instancia



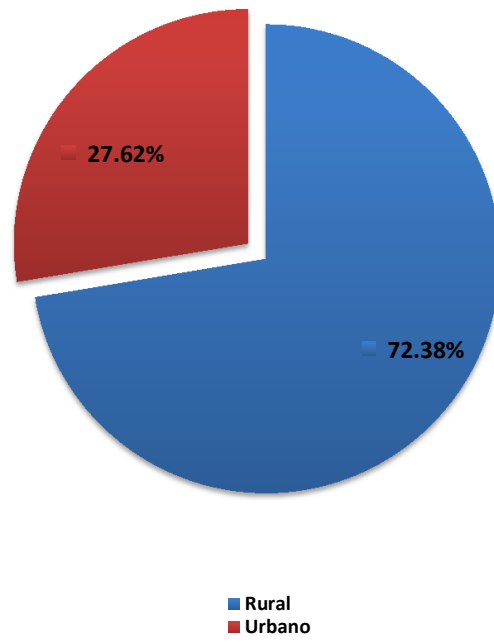
Porcentaje de procesados por género de los juzgados de paz



Porcentaje de procesados por ámbito geográfico de los juzgados de primera instancia

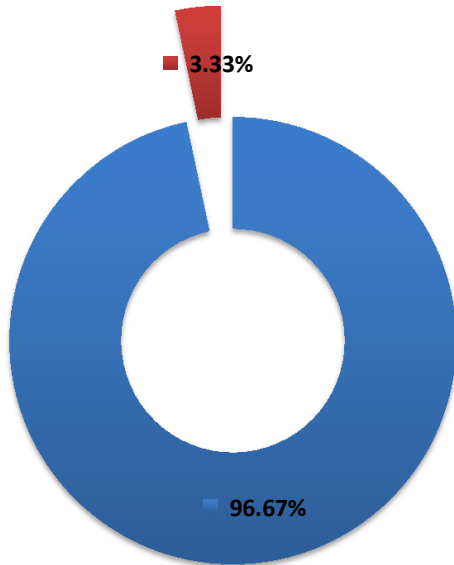


Porcentaje de procesados por ámbito geográfico de los juzgados de paz



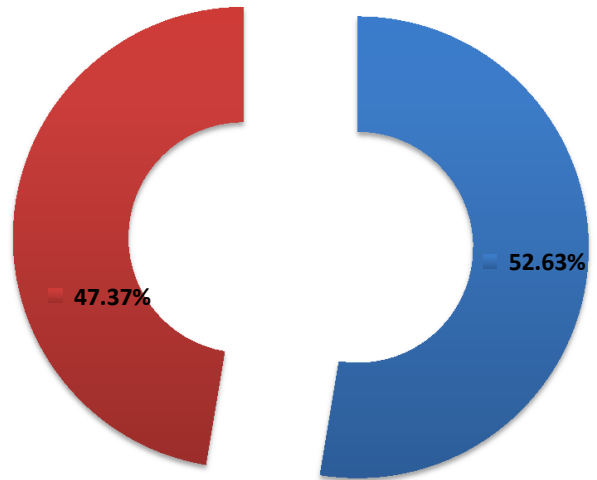
Delitos	Sentenciados por delito, género y ámbito geográfico											
	Juzgados de Cuantía Mayor						Juzgados de Cuantía Menor					
	Género			Ámbito geográfico			Género			Ámbito geográfico		
	Hombres	Mujeres	Total	Rural	Urbano	Total	Hombres	Mujeres	Total	Rural	Urbano	Total
Abigeato	5	0	5	3	2	5	0	0	0	0	0	0
Abuso sexual	1	0	1	0	1	1	0	0	0	0	0	0
Allanamiento de morada	3	0	3	2	1	3	0	5	5	5	0	5
Amenazas	1	0	1	0	1	1	1	0	1	1	0	1
Ayuda en la comisión de un delito	1	0	1	0	1	1	0	0	0	0	0	0
Daño	4	1	5	1	4	5	1	0	1	0	1	1
Despojo	1	0	1	1	0	1	0	0	0	0	0	0
Encubrimiento por favorecimiento	2	0	2	0	2	2	0	0	0	0	0	0
Encubrimiento por reaceptación	2	0	2	0	2	2	0	0	0	0	0	0
Extorsión	2	0	2	0	2	2	0	0	0	0	0	0
Fraude	2	0	2	1	1	2	0	0	0	0	0	0
Homicidio	12	0	12	8	4	12	0	0	0	0	0	0
Incumplimiento de las obligaciones de asistencia familiar	3	0	3	1	2	3	2	0	2	2	0	2
Lesiones	20	1	21	10	11	21	1	3	4	3	1	4
Portacion y fabricación de armas prohibidas	2	0	2	0	2	2	2	0	2	2	0	2
Robo	70	3	73	33	40	73	0	1	1	1	0	1
Violación	14	0	14	8	6	14	0	0	0	0	0	0
Violencia familiar	0	0	0	0	0	0	3	0	3	3	0	3
Total	145	5	150	68	82	150	10	9	19	17	2	19

Porcentaje de sentenciados por sexo de los juzgados de primera instancia



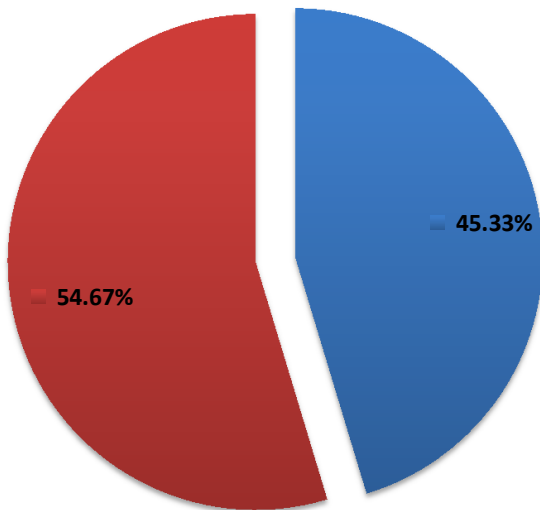
■ Hombres
■ Mujeres

Porcentaje de sentenciados por sexo de los juzgados de paz



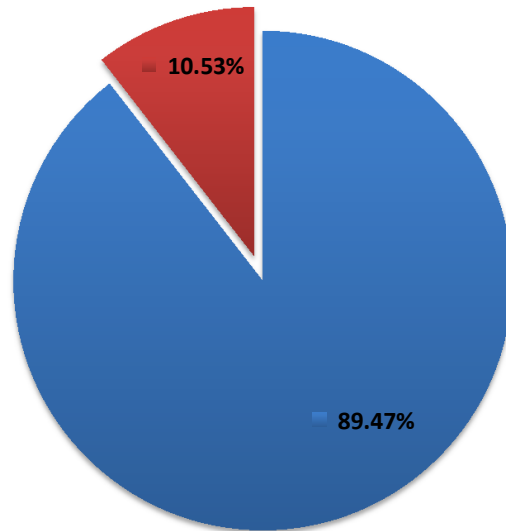
■ Hombres
■ Mujeres

Porcentaje de sentenciados por ámbito geográfico de los juzgados de primera instancia



■ Rural
■ Urbano

Porcentaje de sentenciados por ámbito geográfico de los juzgados de paz



■ Rural
■ Urbano

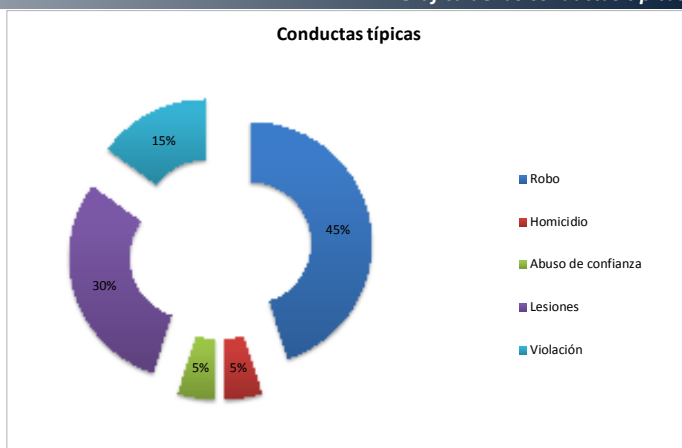
Concentrado estadístico de los Juzgados Especializados

Juzgado Especializado	
Concepto	Total
Acuerdos	158
Autos de libertad por falta de elementos para procesar	3
Autos de sujeción a proceso legal con internamiento	4
Autos de sujeción a proceso legal con medida provisional al internamiento	5
Diligencias	80
Exhortos girados	23
Exhortos recibidos	3
Inicios con detenidos	22
Inicios sin detenidos	4
Notificaciones practicadas	819
Órdenes de detención e internamiento cumplidas	1
Órdenes de detención e internamiento libradas	3
Sentencias sancionatorias	13
Terminados por otros motivos	1
Casillero de prescripción	179
Pendientes de dictar sentencia	0

Juzgado Especializado Ejecutor	
Concepto	Total
Acuerdos	246
Diligencias	50
Inicios con detenidos	9
Inicios sin detenidos	2
Notificaciones practicadas	1,351
Resolución para ejecutar medidas legales (determinación)	15
Terminados por cumplimiento de las medidas legales	12
Casillero de prescripción	80
Causas en cumplimiento de ejecución de las medidas legales	244
En internamiento	91
En libertad	135

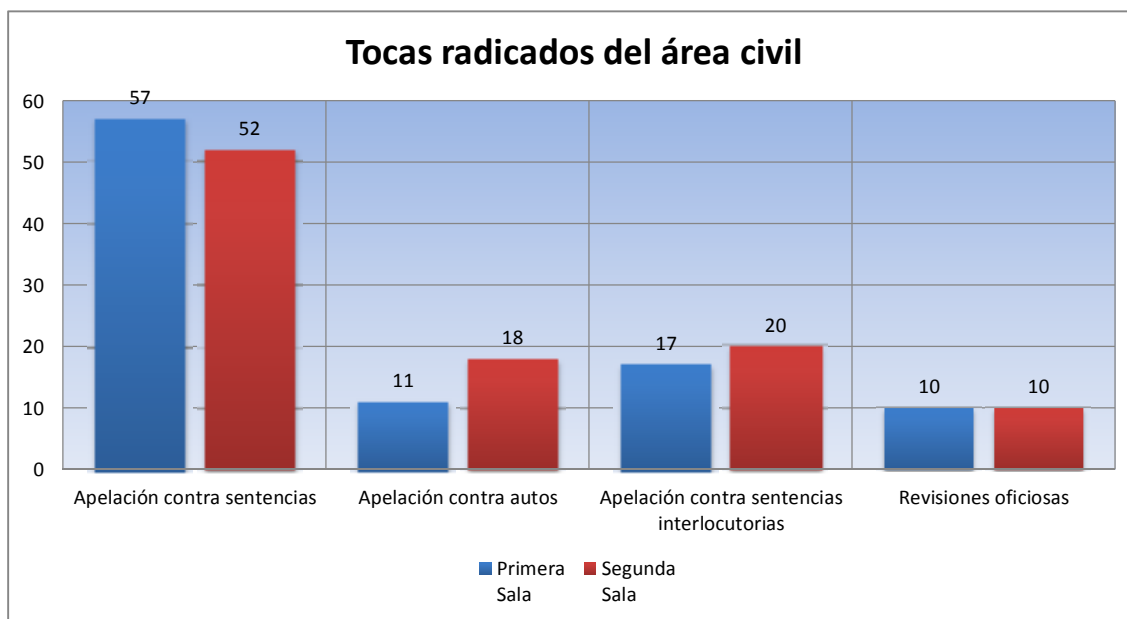
Gráfica de las conductas típicas

Conductas típicas	Especializado	Especializado Ejecutor
Abuso de confianza	1	0
Allanamiento de morada	2	0
Amenazas	1	0
Daño	2	0
Despojo	1	0
Homicidio	1	1
Lesiones	6	1
Privación de la libertad	1	0
Robo	9	8
Violación	3	1

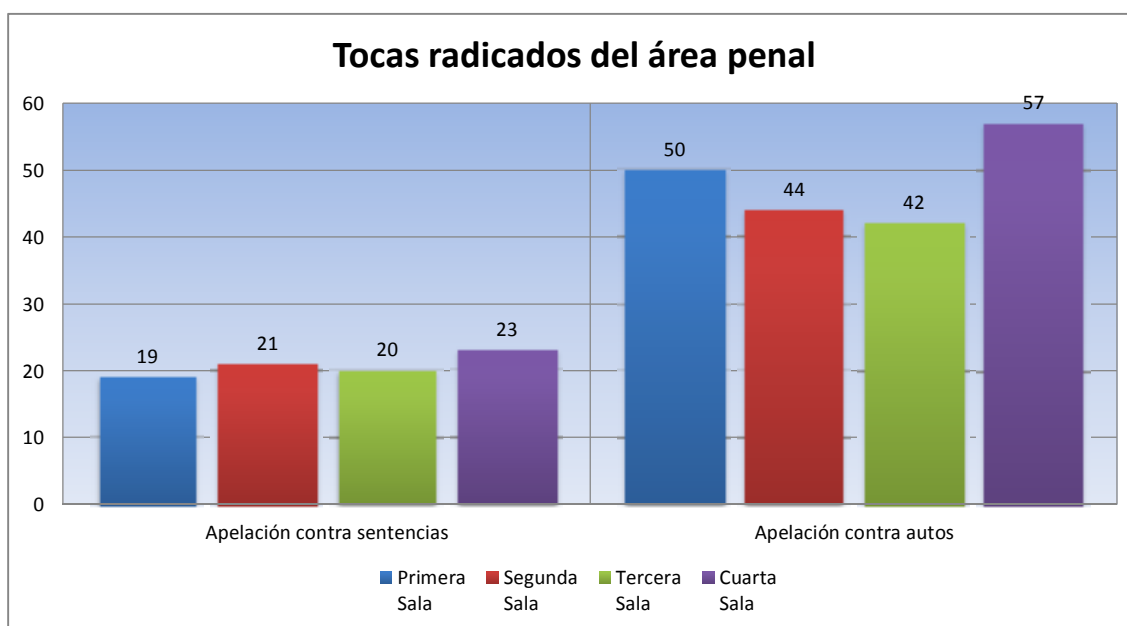


Tocas radicados por Sala

Salas Civiles	Primera Sala	Segunda Sala	Total
Tocas radicados por tipo de apelación	95	100	195
Apelación contra sentencias	57	52	109
Apelación contra autos	11	18	29
Apelación contra sentencias interlocutorias	17	20	37
Revisiones oficiosas	10	10	20

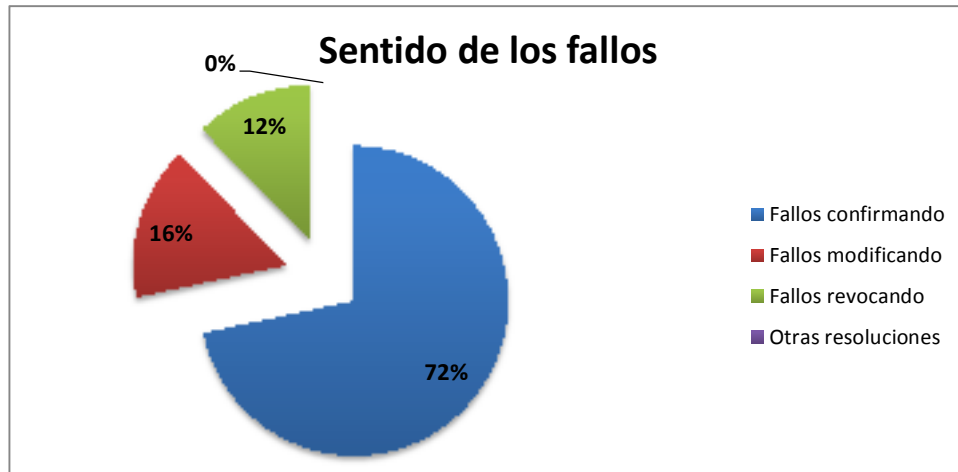


Salas penales	Primera Sala	Segunda Sala	Tercera Sala	Cuarta Sala	Total
Tocas radicados por tipo de apelación	69	65	62	80	276
Apelación contra sentencias	19	21	20	23	83
Apelación contra autos	50	44	42	57	193

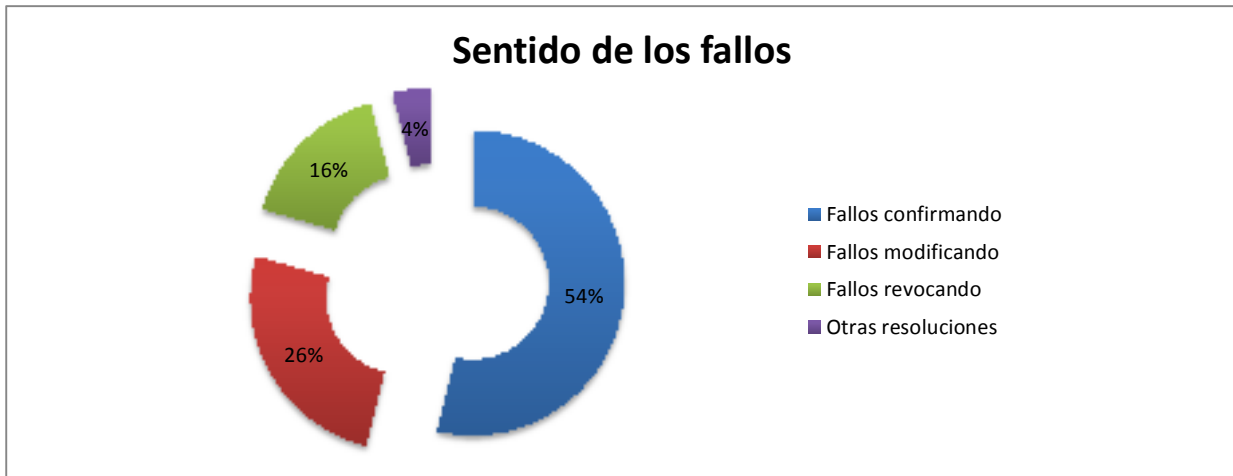


Sentido de las resoluciones

Salas Civiles	Primera Sala	Segunda Sala	Total
Total de fallos	94	93	187
Fallos confirmando	66	68	134
Fallos modificando	14	16	30
Fallos revocando	14	9	23
Otras resoluciones	0	0	0



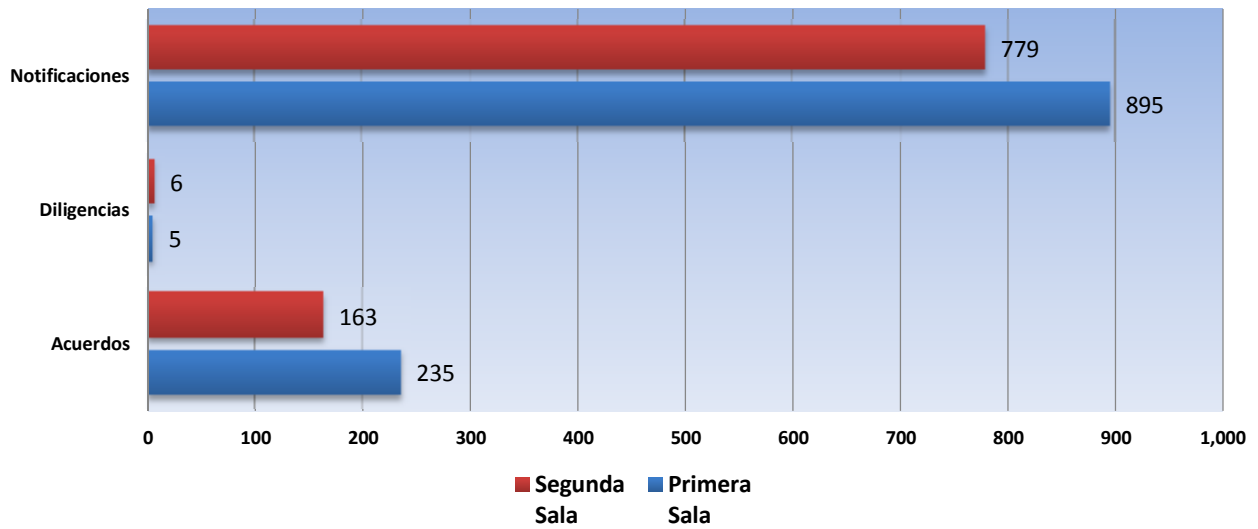
Salas penales	Primera Sala	Segunda Sala	Tercera Sala	Cuarta Sala	Total
Total de fallos	45	53	37	64	199
Fallos confirmando	24	34	18	31	107
Fallos modificando	12	8	10	21	51
Fallos revocando	8	9	6	10	33
Otras resoluciones	1	2	3	2	8



Acuerdos, diligencias y notificaciones

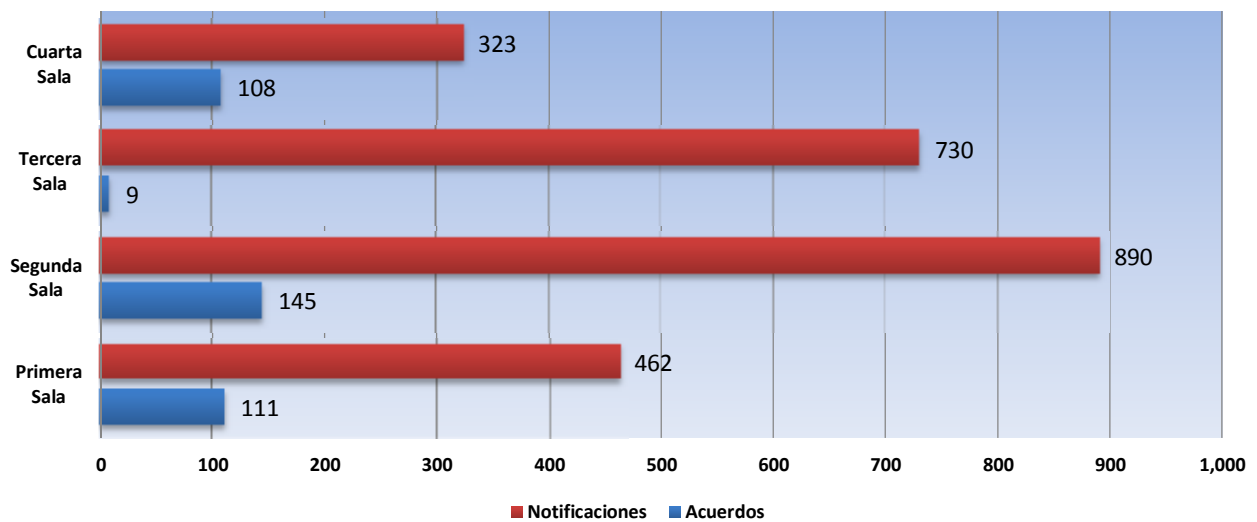
Salas Civiles	Primera Sala	Segunda Sala	Total
Acuerdos	235	163	398
Diligencias	5	6	11
Notificaciones	895	779	1,674

Acuerdos, diligencias y notificaciones



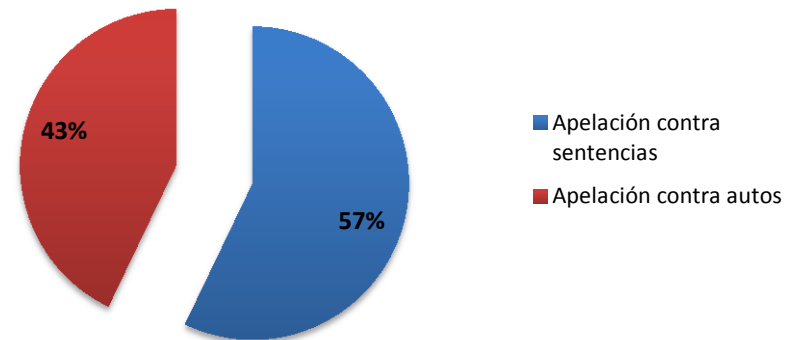
Salas Penales	Primera Sala	Segunda Sala	Tercera Sala	Cuarta Sala	Total
Acuerdos	111	145	9	108	373
Diligencias	70	66	0	0	136
Notificaciones	462	890	730	323	2,405

Acuerdos, diligencias y notificaciones

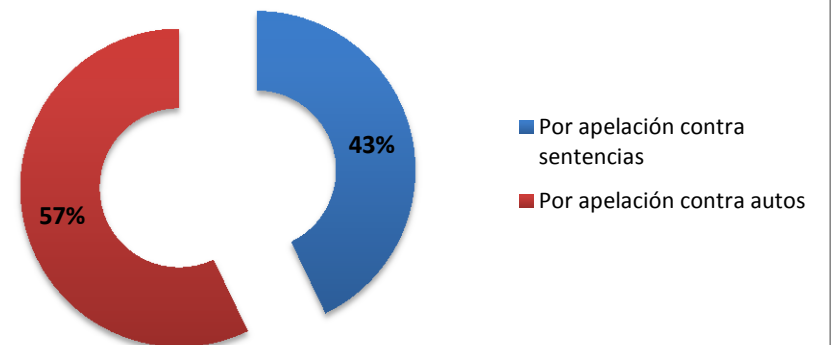


Sala Unitaria	Total
Tocas radicados por tipo de apelación	14
Apelación contra sentencias	8
Apelación contra autos	6
Tocas en la sala	10
Tocas en trámite	6
Tocas en ponencia (pendientes de dictar sentencia)	4
Tocas terminados	16
Tocas terminados por sentencia (fallos)	14
Por apelación contra sentencias	6
Confirmadas	1
Modificadas	4
Revocadas	0
Otras resoluciones	1
Por apelación contra autos	8
Confirmadas	5
Modificadas	0
Revocadas	1
Otras resoluciones	2
Terminados por otros motivos	2
Acuerdos	26
Diligencias	1
Notificaciones practicadas	178

Tocas radicados



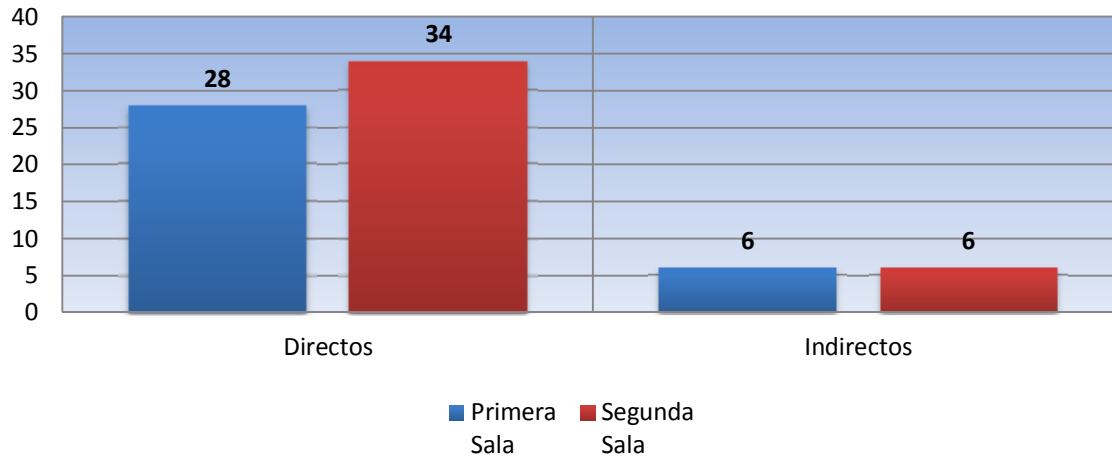
Tocas fallados



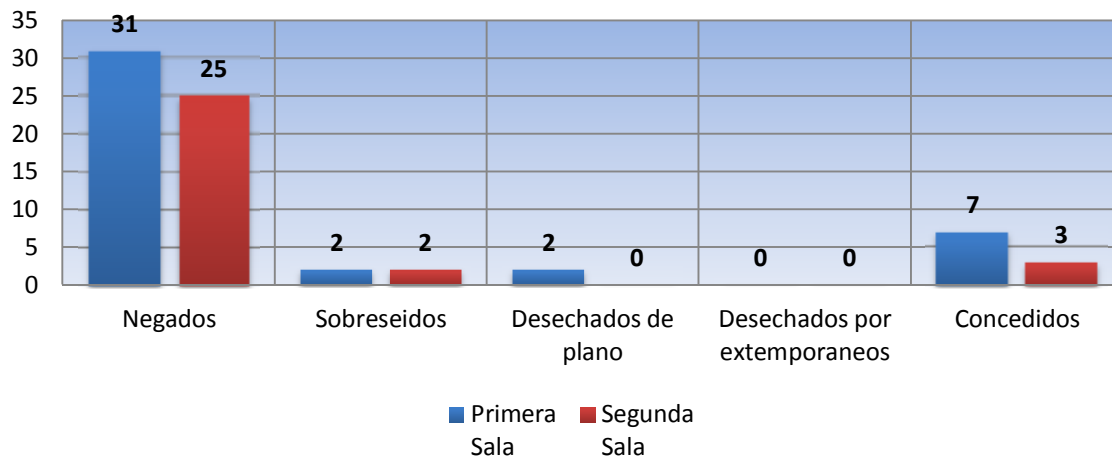
Resumen de la Sección de Amparos del área Civil

Sección de amparos área civil	Primera Sala	Segunda Sala	Total
Amparos promovidos	34	40	74
Directos	28	34	62
Indirectos	6	6	12
Amparos terminados	42	30	72
Negados	31	25	56
Sobreseidos	2	2	4
Desechados de plano	2	0	2
Desechados por extemporaneos	0	0	0
Concedidos	7	3	10

Amparos promovidos

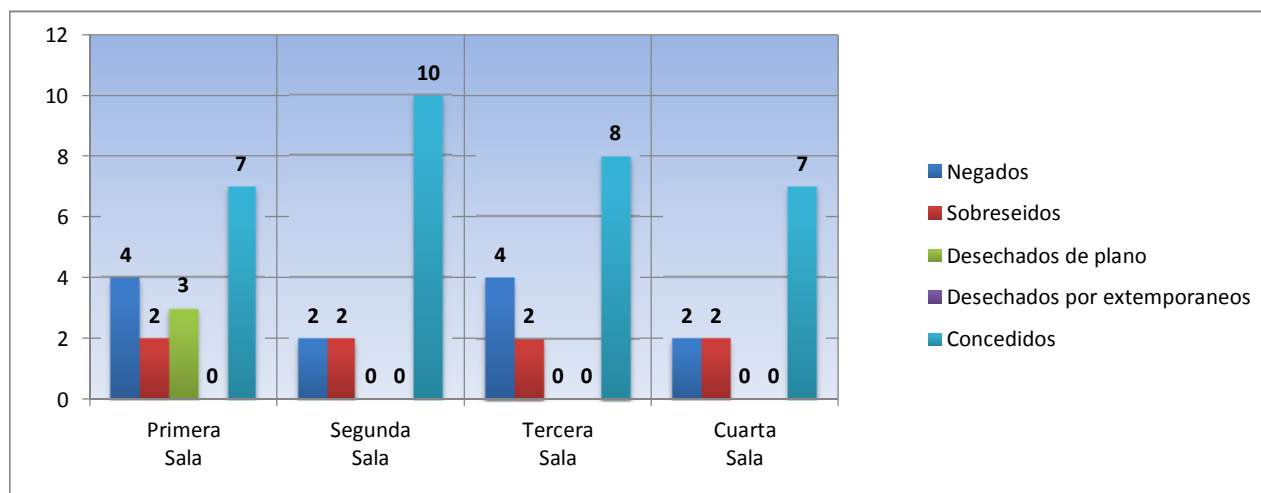
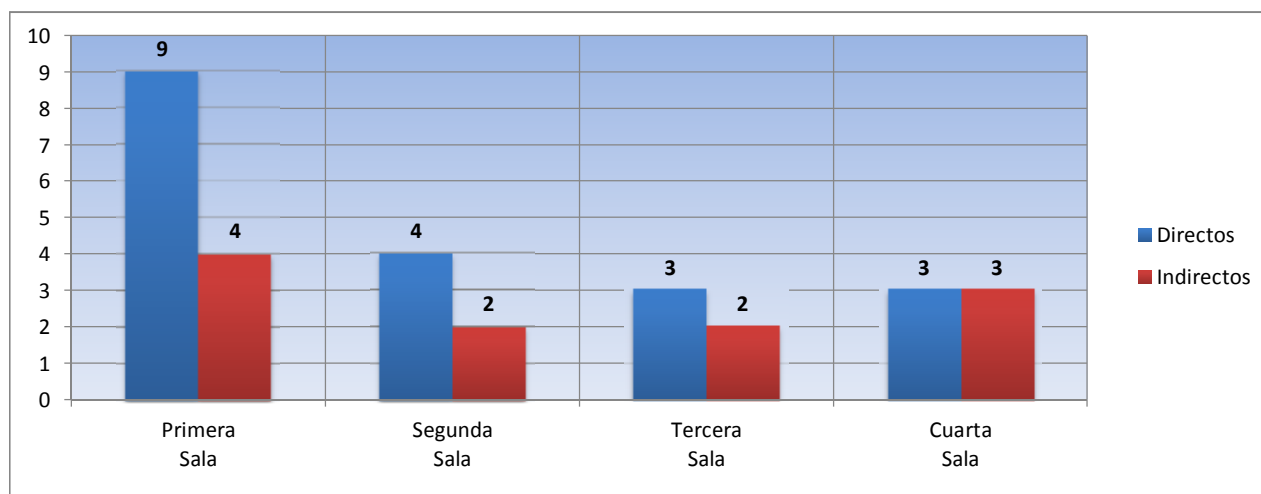


Amparos terminados



Resumen de la Sección de Amparos del área Penal

Sección de amparos área penal	Primera Sala	Segunda Sala	Tercera Sala	Cuarta Sala	Total
Amparos promovidos	13	6	5	6	30
Directos	9	4	3	3	19
Indirectos	4	2	2	3	11
Amparos Terminados	16	14	14	11	55
Negados	4	2	4	2	12
Sobreseidos	2	2	2	2	8
Desechados de plano	3	0	0	0	3
Desechados por extemporaneos	0	0	0	0	0
Concedidos	7	10	8	7	32

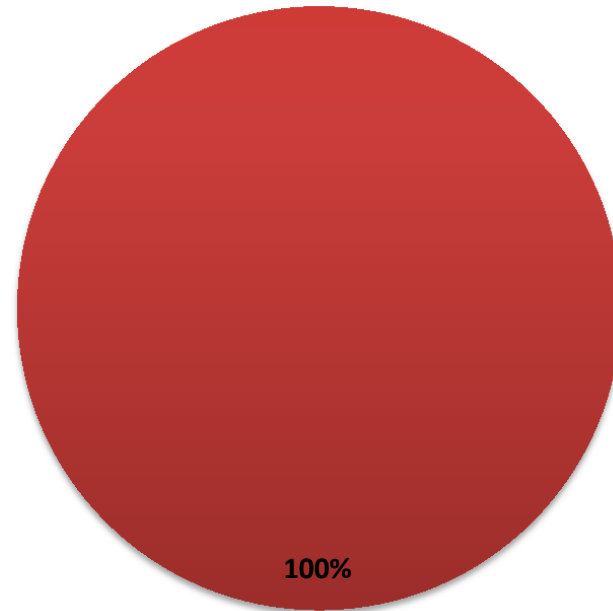


Sección de amparos área penal	Sala Unitaria
Amparos promovidos	1
Directos	0
Indirectos	1
Amparos Terminados	0
Negados	0
Sobreseidos	0
Desechados de plano	0
Desechados por extemporaneos	0
Concedidos	0

Amparos promovidos

■ Directos ■ Indirectos

0%



Amparos terminados

0%

■ Negados
 ■ Sobreseidos
 ■ Desechados de plano
 ■ Desechados por extemporaneos
 ■ Concedidos