



Poder Judicial del Estado de Tabasco

Boletín
Estadístico

Mensual

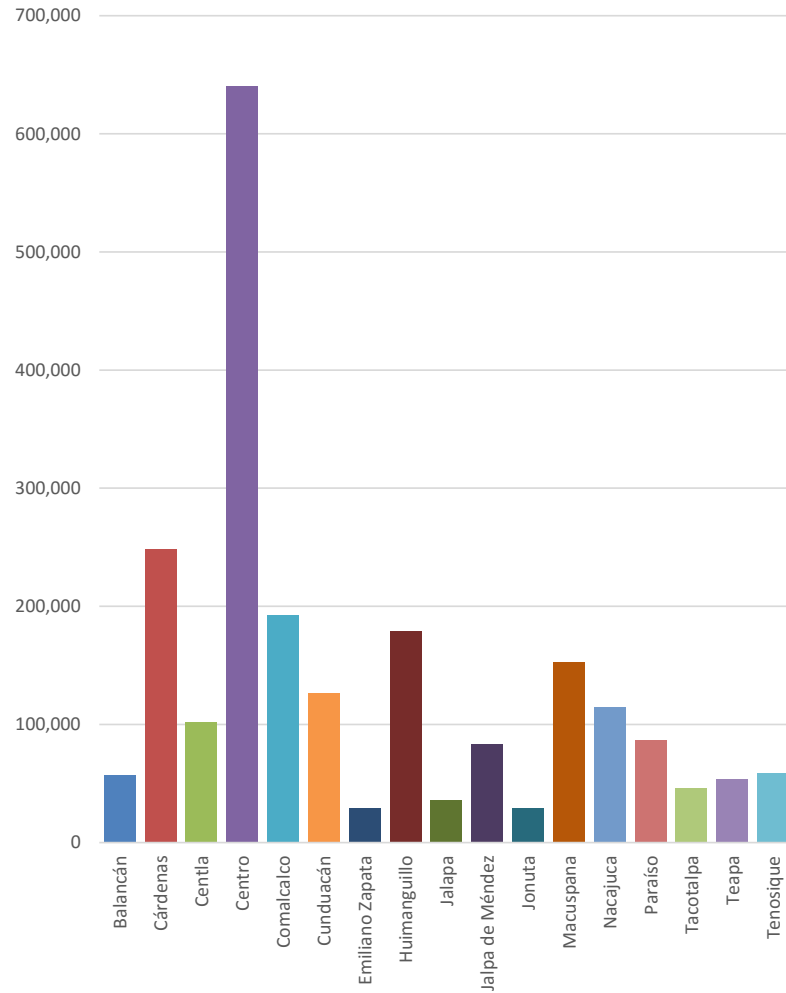
Octubre 2015

Población total en el Estado

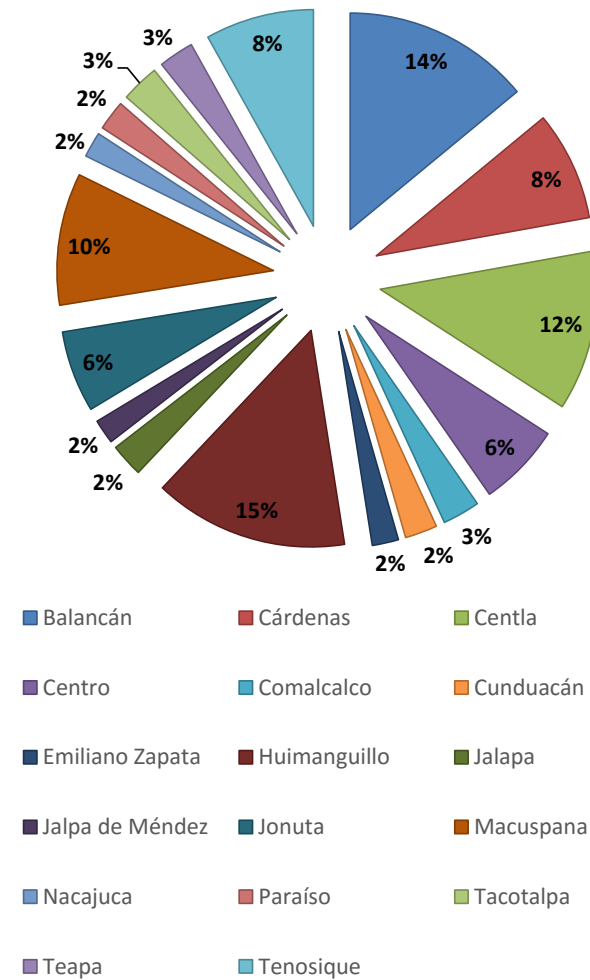
Municipio	Población total	Población masculina	Población femenina	Extensión territorial en km ²	Habitantes/km ²
Balancán	56,739	28,318	28,421	3,626	16
Cárdenas	248,481	122,234	126,247	2,112	118
Centla	102,110	50,925	51,185	3,093	33
Centro	640,359	311,619	328,740	1,612	397
Comalcalco	192,802	95,084	97,718	723	267
Cunduacán	126,416	62,368	64,048	624	203
Emiliano Zapata	29,518	14,174	15,344	510	58
Huimanguillo	179,285	88,749	90,536	3,758	48
Jalapa	36,391	18,283	18,108	643	57
Jalpa de Méndez	83,356	41,362	41,994	472	176
Jonuta	29,511	14,812	14,699	1,576	19
Macuspana	153,132	75,220	77,912	2,552	60
Nacajuca	115,066	56,593	58,473	488	236
Paraíso	86,620	42,887	43,733	578	150
Tacotalpa	46,302	23,006	23,296	739	63
Teapa	53,555	26,314	27,241	680	79
Tenosique	58,960	28,810	30,150	2,098	28
Total	2,238,603	1,100,758	1,137,845	25,883	86

Fuente: INEGI. Censo de Población y Vivienda 2010.

Población total



Extensión territorial

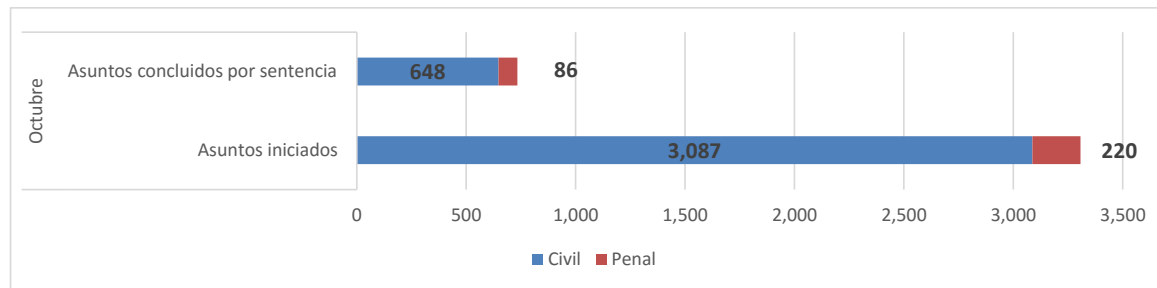


Estado que guarda la administración de justicia del estado

	*Población total en el Estado	*Extensión territorial por Km ²	*Habitantes por Km ²	Porcentaje de asuntos iniciados en el Poder Judicial con respecto al total de la población del Estado
Tabasco	2,238,603	25,883	86	0.15%

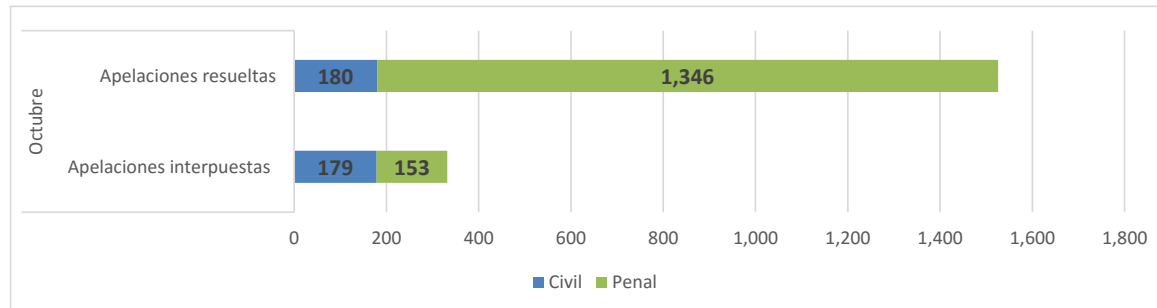
Primera instancia

Materia	Octubre	
	Asuntos iniciados	Asuntos concluidos por sentencia
Civil	3,087	648
Penal	220	86
Total	3,307	734



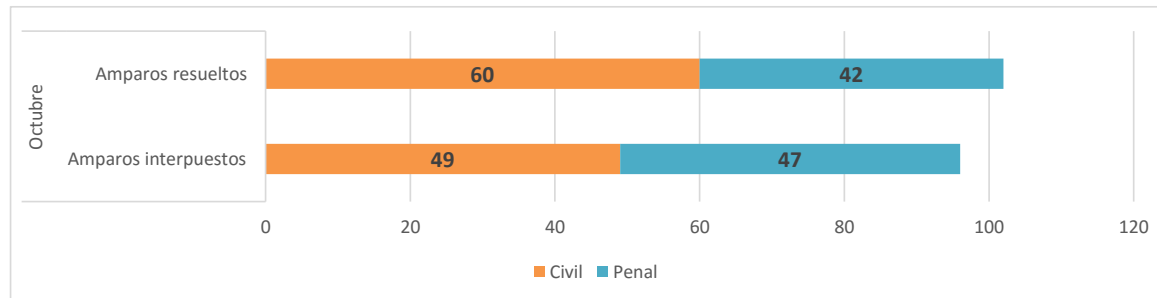
Segunda Instancia

Materia	Octubre	
	Apelaciones interpuestas	Apelaciones resueltas
Civil	179	180
Penal	153	1,346
Total	332	1,526



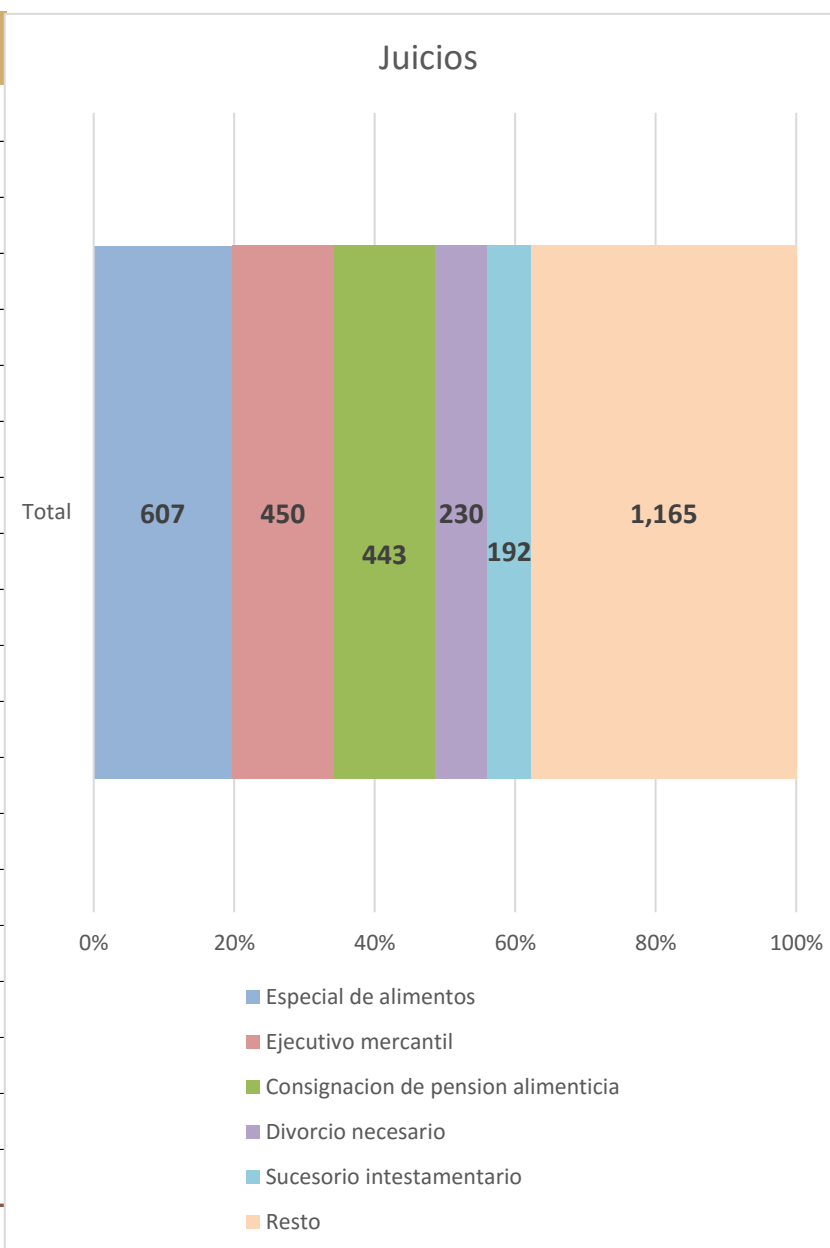
Segunda Instancia Sección de Amparos

Materia	Octubre	
	Amparos interpuestos	Amparos resueltos
Civil	49	60
Penal	47	42
Total	96	102



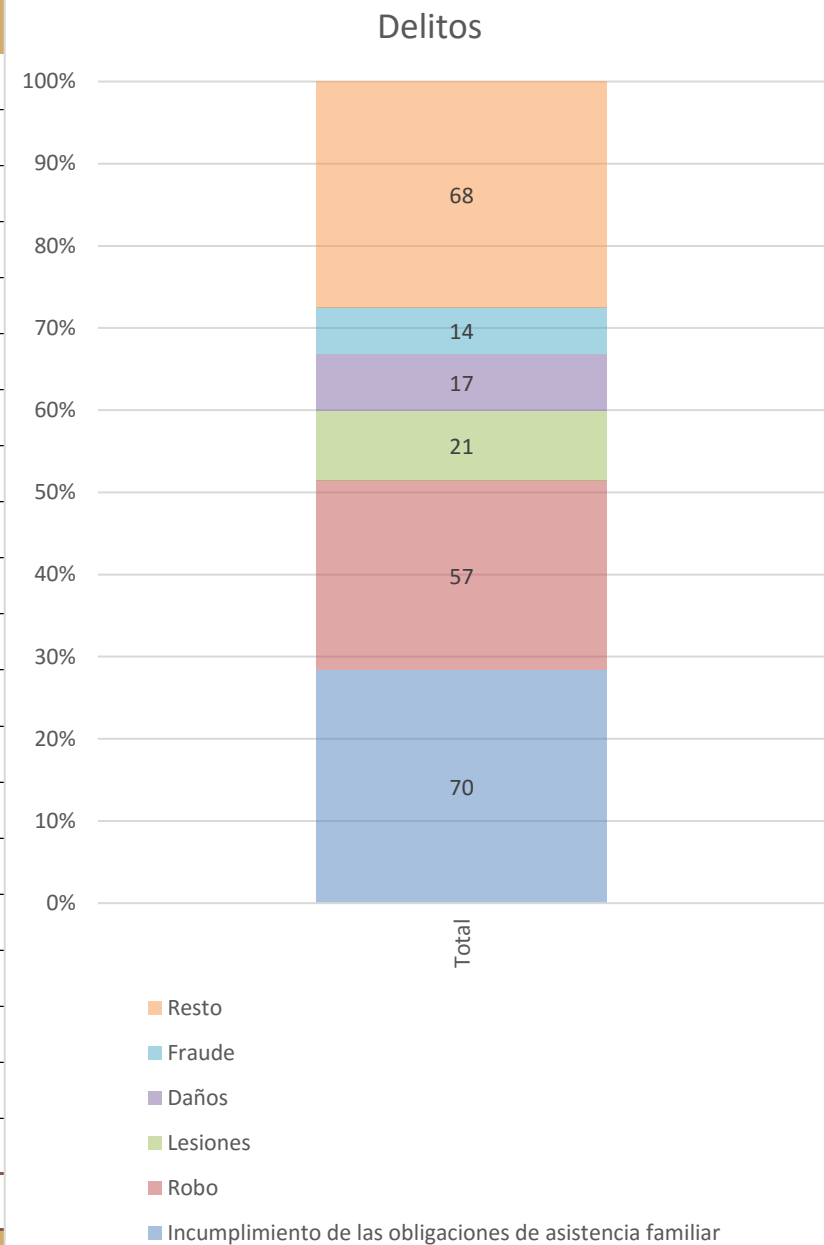
Incidencia de juicios

Juicios	Total	Porc. (%)
1.- Especial de alimentos	607	19.66%
2.- Ejecutivo mercantil	450	14.58%
3.- Consignacion de pension alimenticia	443	14.35%
4.- Divorcio necesario	230	7.45%
5.- Sucesorio intestamentario	192	6.22%
6.- Divorcio voluntario	161	5.22%
7.- Cancelacion de pension alimenticia	92	2.98%
8.- Consignacion de pago	92	2.98%
9.- Preferencia en la guardia y custodia de menores	84	2.72%
10.- Informacion de dominio	67	2.17%
11.- Hipotecario	65	2.11%
12.- Procedimiento no contencioso	62	2.01%
13.- Registro extemporaneo	48	1.55%
14.- Medios preparatorios a juicio en general	44	1.43%
15.- Otros	37	1.20%
16.- Especial de desahucio	32	1.04%
17.- Ordinario mercantil	32	1.04%
18.- Interpelacion judicial	31	1.00%
19.- Reduccion de pension alimenticia	26	0.84%
20.- Resto	292	9.46%
Total	3,087	100.00%



Incidencia de delitos

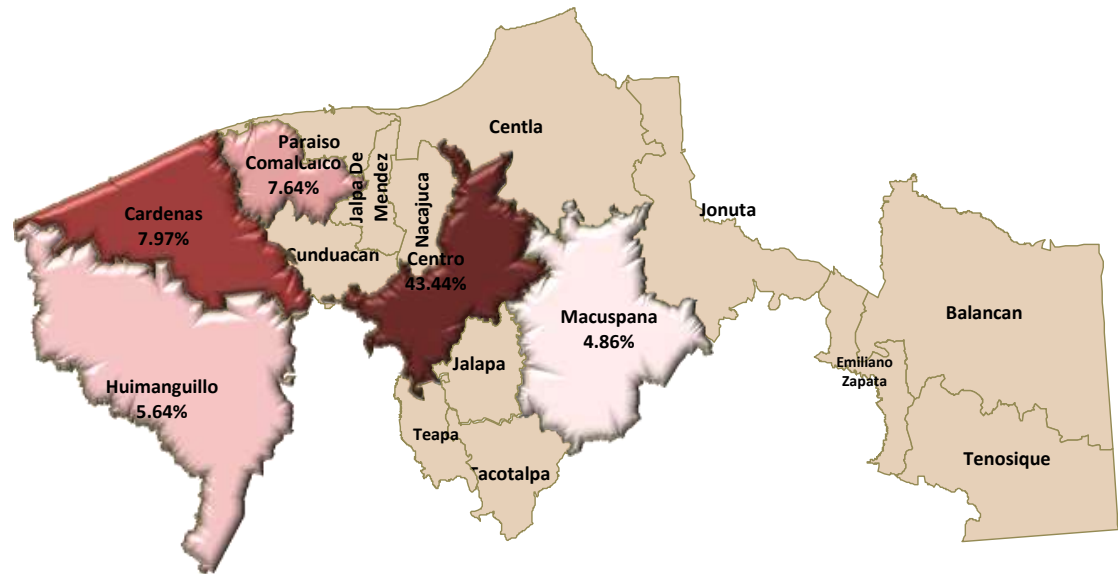
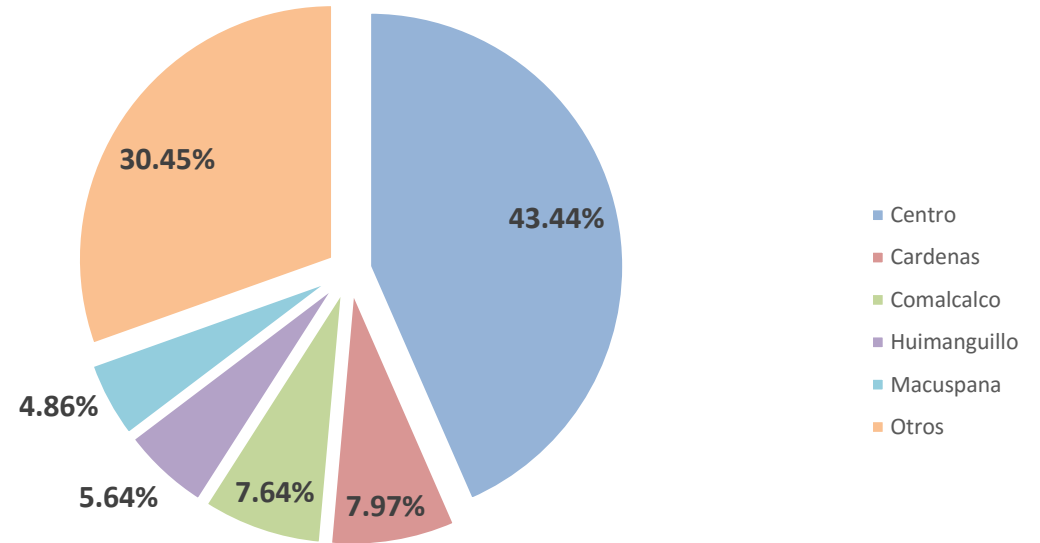
Delitos	Total	Porc. (%)
1.- Incumplimiento de las obligaciones de asistencia familiar	70	28.34%
2.- Robo	57	23.08%
3.- Lesiones	21	8.50%
4.- Daños	17	6.88%
5.- Fraude	14	5.67%
6.- Abigeato	10	4.05%
7.- Violencia familiar	9	3.64%
8.- Homicidio	8	3.24%
9.- Amenazas	6	2.43%
10.- Violación	6	2.43%
11.- Despojo	4	1.62%
12.- Secuestro	4	1.62%
13.- Delitos contra la salud	3	1.21%
14.- Retención indebida	3	1.21%
15.- Allanamiento de morada	2	0.81%
16.- Asociación delictuosa	2	0.81%
17.- Ayuda en la comisión de un delito	2	0.81%
18.- Pederastia	2	0.81%
19.- Abuso de autoridad	1	0.40%
20.- Resto	6	2.43%
Total	247	100.00%



De un total de 220 asuntos iniciados.

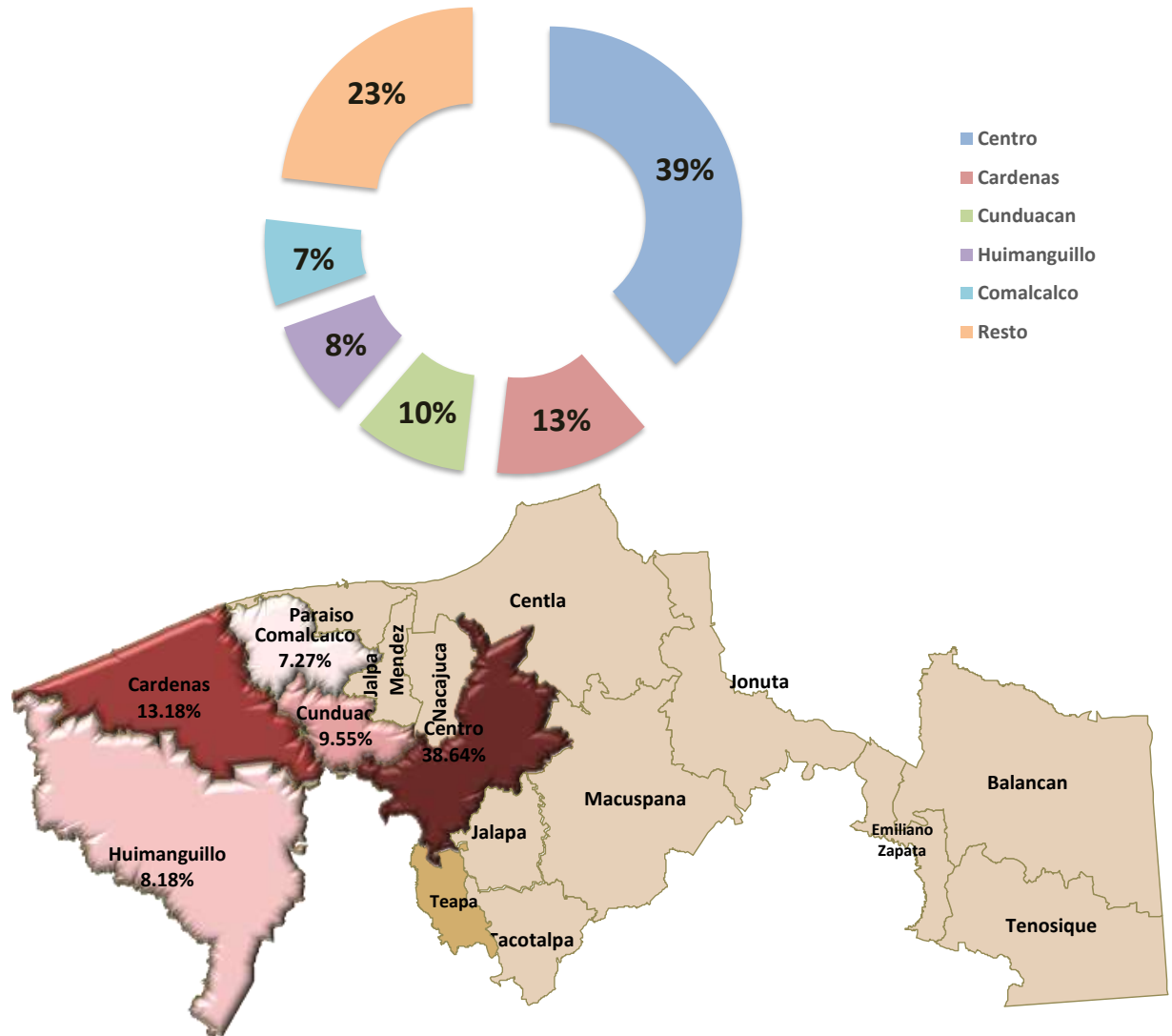
Expedientes iniciados en materia civil por municipio

Expedientes civiles radicados			
Municipio	Inicios	%	%
Centro	1,341	43.44%	69.55%
Cardenas	246	7.97%	
Comalcalco	236	7.64%	
Huimanguillo	174	5.64%	
Macuspana	150	4.86%	
Cunduacan	134	4.34%	30.45%
Paraiso	126	4.08%	
Jalpa De Mendez	124	4.02%	
Nacajuca	105	3.40%	
Centla	96	3.11%	
Tenosique	75	2.43%	
Teapa	62	2.01%	
Emiliano Zapata	55	1.78%	
Balancan	53	1.72%	
Tacotalpa	43	1.39%	
Jalapa	41	1.33%	
Jonuta	26	0.84%	
TOTAL	3,087	100.00%	



Expedientes iniciados en materia penal por municipio

Expedientes penales radicados			
Municipio	Inicios	%	%
Centro	85	38.64%	76.82%
Cardenas	29	13.18%	
Cunduacan	21	9.55%	
Huimanguillo	18	8.18%	
Comalcalco	16	7.27%	
Nacajuca	13	5.91%	23.18%
Tenosique	9	4.09%	
Paraiso	6	2.73%	
Tacotalpa	5	2.27%	
Balancan	4	1.82%	
Centla	3	1.36%	
Jalapa	3	1.36%	
Jalpa De Mendez	3	1.36%	
Jonuta	2	0.91%	
Emiliano Zapata	2	0.91%	
Macuspana	1	0.45%	
#¡VALOR!	0	0.00%	
TOTAL	220	100.00%	



Concentrado estadístico en materia civil de los Juzgados de Primera Instancia

Juzgados	Inicios	Sentencias		Terminados por otros motivos	Trámite	Inactivos		Pendientes para dictar sentencia	Acuerdos	Diligencias	Notificaciones practicadas	
		Cond.	Absol.			Civiles	Merc.					
Centro	1° Civil Centro	60	13	1	21	583	2	0	0	1,385	238	1,567
	2° Civil Centro	64	16	2	62	465	0	0	17	1,368	158	1,220
	3° Civil Centro	65	8	4	19	580	6	2	7	1,217	81	2,104
	4° Civil Centro	68	17	2	15	594	0	0	24	839	77	1,014
	5° Civil Centro	63	17	0	0	517	34	97	0	845	126	826
	6° Civil Centro	73	9	4	1	781	0	0	29	1,138	67	1,356
	1° Familiar Centro	140	30	1	17	1,807	0	0	25	1,712	162	1,825
	2° Familiar Centro	136	19	0	29	1,563	1,259	0	10	1,719	118	3,779
	3° Familiar Centro	138	32	1	65	1,610	884	0	15	1,767	193	1,741
	4° Familiar Centro	132	24	3	39	1,621	3	0	27	1,292	172	3,287
	5° Familiar Centro	134	16	10	28	2,105	228	0	7	1,338	207	4,390
De Oralidad Mercantil	22	1	2	9	63	0	58	4	156	45	184	
Total	1,095	202	30	305	12,289	2,416	157	165	14,776	1,644	23,293	
Foraneos	Civil de Balancán	39	13	0	4	238	82	9	3	325	104	894
	1° Civil de Cárdenas	91	22	0	7	840	191	105	8	741	122	4,076
	2° Civil de Cárdenas	106	15	6	64	1,349	710	670	3	853	118	1,306
	Civil de Centla	86	8	3	6	781	262	62	0	747	92	793
	1° Civil de Comalcalco	93	22	1	40	870	2,153	1,466	4	1,074	93	2,046
	2° Civil de Comalcalco	98	19	0	33	1,122	443	289	0	927	78	1,298
	Civil de Cunduacán	106	23	4	19	734	1,177	261	5	874	109	1,911
	Civil de Huimanguillo	76	22	4	15	704	628	308	11	615	111	1,271
	Civil de Jalpa de Méndez	109	22	0	15	877	374	131	3	1,064	114	1,497
	Civil de Macuspana	84	13	1	22	672	830	722	29	749	69	784
	Civil de Cd. Pemex	50	11	0	17	570	128	3	4	480	86	3,041
	Civil de Nacajuca	87	9	0	15	738	1,105	360	9	570	97	603
	1° Civil de Paraíso	57	16	1	61	549	112	24	2	754	58	1,828
	2° Civil de Paraíso	50	16	1	20	390	326	12	0	596	116	593
	Civil de Teapa	46	7	1	9	378	150	115	0	415	88	1,791
Civil de Tenosique	52	26	1	5	358	172	67	0	681	35	1,167	
Total	1,230	264	23	352	11,170	8,843	4,604	81	11,465	1,490	24,899	
Mixtos	Mixto de Emiliano Zapata	47	13	1	23	260	0	0	3	395	47	615
	Mixto de Villa la Venta	30	4	0	10	161	232	15	0	283	40	359
	Mixto de Jalapa	27	2	0	5	256	154	20	5	277	41	542
	Mixto de Jonuta	10	7	0	3	80	120	26	0	199	20	568
	Mixto de Tacotalpa	32	12	0	11	178	154	17	6	283	71	493
Total	146	38	1	52	935	660	78	14	1,437	219	2,577	
Total	2,471	504	54	709	24,394	11,919	4,839	260	27,678	3,353	50,769	

Concentrado estadístico en materia penal de los Juzgados de Primera Instancia

Juzgados	Inicios		Sentencias		Terminados por otros motivos	Trámite	Casillero de prescripción	Declarados prescritos	Pendientes de dictar sentencia	Acuerdos	Diligencias	Notificaciones practicadas	
	Sin detenidos	Con detenidos	Cond.	Absol.									
Centro	1° Penal del Centro	3	7	4	2	0	76	276	76	4	756	108	1,309
	2° Penal del Centro	3	7	9	0	0	60	255	90	8	396	179	1,256
	3° Penal del Centro	2	9	7	1	2	85	288	0	6	639	259	1,194
	4° Penal del Centro	2	7	5	2	1	67	74	0	3	509	242	1,310
	5° Penal del Centro	3	8	4	0	0	81	155	0	3	488	241	793
	6° Penal del Centro	3	8	10	1	0	67	429	7	4	635	126	1,559
Total	16	46	39	6	3	436	1,477	173	28	3,423	1,155	7,421	
Foraneos	Penal de Balancán	1	3	2	2	2	17	95	3	0	203	78	488
	1° Penal de Cárdenas	4	5	2	0	1	32	42	0	1	359	141	571
	2° Penal de Cárdenas	3	4	4	1	0	32	260	0	4	332	98	1,381
	Penal de Centla	2	0	0	0	0	14	91	7	1	131	32	940
	1° Penal de Comalcalco	3	1	1	3	0	15	359	2	4	188	25	387
	2° Penal de Comalcalco	4	0	2	0	3	27	382	18	3	453	69	1,281
	Penal de Cunduacán	2	2	2	0	0	8	118	0	3	149	19	635
	Penal de Huimanguillo	3	5	6	1	2	36	373	18	2	945	115	1,975
	Penal de Jalpa de Méndez	3	0	2	0	3	8	112	19	0	304	25	518
	Penal de Macuspana	1	0	0	0	0	5	67	0	0	118	12	192
	Penal de Cd. Pemex	0	0	0	1	0	2	28	0	0	96	3	198
	Penal de Nacajuca	6	2	0	0	2	29	193	0	3	247	124	1,534
	Penal de Paraíso	3	0	0	0	1	12	117	52	0	173	34	661
	Penal de Teapa	0	0	1	0	0	6	87	0	1	148	46	444
Penal de Tenosique	5	3	0	0	2	20	62	0	0	179	40	377	
Total	40	25	22	8	16	263	2,386	119	22	4,025	861	11,582	
Mixtos	Mixto de Emiliano Zapata	0	1	0	0	1	6	39	0	0	41	13	84
	Mixto de Villa la Venta	0	3	0	0	0	11	131	1	0	70	23	202
	Mixto de Jalapa	1	0	0	0	0	8	50	0	0	112	23	391
	Mixto de Jonuta	2	0	1	0	0	3	60	0	0	41	26	82
	Mixto de Tacotalpa	1	0	0	0	0	3	113	0	0	67	4	270
Total	4	4	1	0	1	31	393	1	0	331	89	1,029	
Total	60	75	62	14	20	730	4,256	293	50	7,779	2,105	20,032	

Concentrado estadístico en materia civil de los Juzgados de Paz

Juzgados	Inicios	Sentencias		Terminados por otros motivos	Trámite	Inactivos		Pendientes para dictar sentencia	Acuerdos	Diligencias	Notificaciones practicadas	
		Cond.	Absol.			Civiles	Merc.					
Centro	1° de Paz del Centro	64	7	1	7	747	22	73	7	311	71	345
	2° de Paz del Centro	59	1	1	15	734	7	128	0	179	42	288
	3° de Paz del Centro	61	3	0	58	729	0	0	1	340	70	344
	4° de Paz del Centro	62	3	0	11	691	0	0	0	322	74	240
Total	246	14	2	91	2,901	29	201	8	1,152	257	1,217	
Foraneos	Balancán	14	0	0	0	148	0	0	2	101	169	128
	Cádenas	49	12	4	9	912	0	0	0	243	57	194
	Centla	10	0	0	2	263	13	11	0	94	206	228
	Comalcalco	45	8	1	38	747	0	33	0	242	42	1,022
	Cunduacán	28	2	0	15	388	7	12	0	162	330	175
	Emiliano Zapata	8	1	1	3	146	2	0	1	45	30	86
	Huimanguillo	17	4	5	1	277	27	5	0	158	338	208
	Villa la Venta	51	6	0	0	159	0	0	0	76	92	168
	Jalapa	14	0	1	1	188	0	0	0	103	0	117
	Jalpa de Méndez	15	0	1	0	335	4	0	0	89	251	111
	Jonuta	16	0	0	2	162	0	0	1	53	204	90
	Macuspana	16	8	0	10	316	5	0	3	164	67	366
	Nacajuca	18	3	0	1	336	0	0	2	162	49	227
	Paraíso	19	2	1	3	190	0	0	1	65	25	121
	Tacotalpa	11	1	0	1	128	0	0	0	43	6	73
Teapa	16	4	5	30	272	10	37	1	115	488	561	
Tenosique	23	2	2	0	258	17	4	0	82	36	164	
Total	370	53	21	116	5,225	85	102	11	1,997	2,390	4,039	
Total	616	67	23	207	8,126	114	303	19	3,149	2,647	5,256	

Concentrado estadístico en materia penal de los Juzgados de Paz

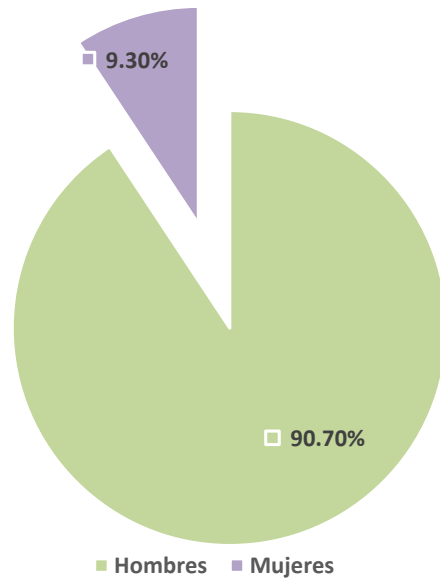
JUZGADOS	Inicios		Sentencias		Terminados por otros motivos	Trámite	Casillero de prescripción	Declarados prescritos	Pendientes de dictar sentencia	Acuerdos	Diligencias	Notificaciones practicadas	
	Sin detenidos	Con detenidos	Cond.	Absol.									
Centro	1° de Paz del Centro	4	2	0	0	0	14	98	0	0	205	47	213
	2° de Paz del Centro	3	1	2	0	4	9	102	0	0	136	42	241
	3° de Paz del Centro	3	4	3	2	2	15	137	0	1	143	49	284
	4° de Paz del Centro	4	2	0	1	4	9	76	4	1	147	54	181
Total	14	9	5	3	10	47	413	4	2	631	192	919	
Foraneos	Balancán	0	0	0	0	2	5	29	10	1	53	19	127
	Cádenas	12	1	0	0	3	12	231	0	0	179	69	390
	Centla	1	0	0	0	0	3	35	1	0	34	6	63
	Comalcalco	8	0	2	0	3	4	90	3	0	106	19	634
	Cunduacán	17	0	0	0	0	6	109	0	0	121	11	299
	Emiliano Zapata	1	0	0	0	2	1	20	1	0	14	12	64
	Huimanguillo	4	1	0	0	1	6	78	7	0	185	27	263
	Villa la Venta	2	0	0	0	0	1	39	36	0	40	17	131
	Jalapa	2	0	0	0	0	0	44	0	0	23	2	64
	Jalpa de Méndez	0	0	0	0	5	3	54	4	0	98	11	136
	Jonuta	0	0	0	0	2	0	11	1	0	31	4	46
	Macuspana	0	0	0	0	0	0	65	1	0	7	0	8
	Nacajuca	5	0	0	0	0	6	102	2	0	93	27	252
	Paraíso	3	0	0	0	0	2	38	0	0	48	6	64
	Tacotalpa	4	0	0	0	2	2	14	1	0	78	16	117
Teapa	0	0	0	0	3	4	42	5	1	105	39	410	
Tenosique	1	0	0	0	12	4	25	12	0	85	25	169	
Total	60	2	2	0	35	59	1,026	84	2	1,300	310	3,237	
Total	74	11	7	3	45	106	1,439	88	4	1,931	502	4,156	

Procesados por delito, género y ámbito geográfico

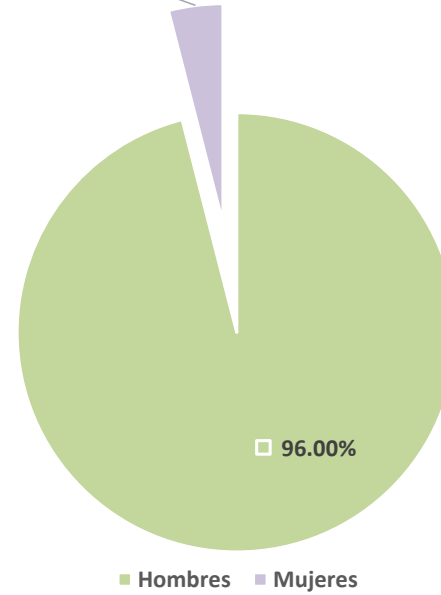
Delitos	Juzgados de Cuantía Mayor (1ª Instancia)						Juzgados de Cuantía Menor (Paz)					
	Género			Ámbito geográfico			Género			Ámbito geográfico		
	Hombres	Mujeres	Total	Rural	Urbano	Total	Hombres	Mujeres	Total	Rural	Urbano	Total
Abigeato	10	0	10	6	4	10	0	0	0	0	0	0
Acuerdo en la comisión de un delito	1	0	1	0	1	1	0	0	0	0	0	0
Allanamiento de morada	0	0	0	0	0	0	4	0	4	1	3	4
Amenazas	0	0	0	0	0	0	9	1	10	3	7	10
Asociación delictuosa	3	0	3	0	3	3	0	0	0	0	0	0
Ayuda en la comisión de un delito	0	2	2	2	0	2	0	0	0	0	0	0
Daños	5	1	6	4	2	6	4	0	4	2	2	4
Delitos contra la salud	1	0	1	1	0	1	0	0	0	0	0	0
Delitos contra la salud - narcomenudeo	1	0	1	0	1	1	0	0	0	0	0	0
Despojo	2	0	2	0	2	2	0	0	0	0	0	0
Extorsión	2	0	2	0	2	2	0	0	0	0	0	0
Fraude	6	4	10	1	9	10	1	0	1	0	1	1
Homicidio	13	0	13	7	6	13	0	0	0	0	0	0
Incumplimiento de las funciones publicas	0	0	0	0	0	0	1	0	1	0	1	1
Incumplimiento de las obligaciones de asistencia familiar	5	0	5	3	2	5	29	1	30	13	17	30
Incumplimiento de los deberes de abogados, defensores y litigantes	0	0	0	0	0	0	3	0	3	2	1	3
Incumplimiento del deber de trasladar comunicaciones al destinatario	0	0	0	0	0	0	2	0	2	0	2	2
Insolvencia fraudulenta en perjuicio de acreedores	1	1	2	0	2	2	0	0	0	0	0	0
Lesiones	10	2	12	8	4	12	5	1	6	4	2	6
Pederastia	7	0	7	3	4	7	0	0	0	0	0	0
Portacion y fabricación de armas prohibidas	0	0	0	0	0	0	1	0	1	0	1	1
Privación de la libertad	2	0	2	0	2	2	0	0	0	0	0	0
Robo	69	6	75	18	57	75	4	0	4	0	4	4
Secuestro	12	0	12	4	8	12	0	0	0	0	0	0
Usurpación de funciones publicas	1	0	1	1	0	1	0	0	0	0	0	0
Violación	5	0	5	3	2	5	0	0	0	0	0	0
Violencia familiar	0	0	0	0	0	0	9	0	9	3	6	9
Total	156	16	172	61	111	172	72	3	75	28	47	75

Gráficas de procesados por género y ámbito

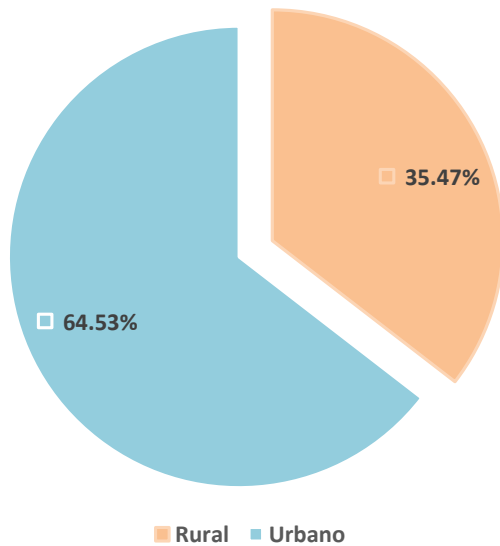
Porcentaje de procesados por género de los juzgados de primera instancia



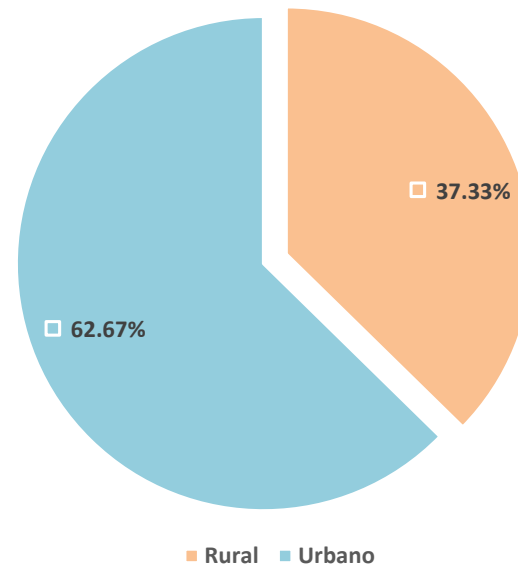
Porcentaje de procesados por género de los juzgados de paz



Porcentaje de procesados por ámbito geográfico de los juzgados de primera instancia



Porcentaje de procesados por ámbito geográfico de los juzgados de paz

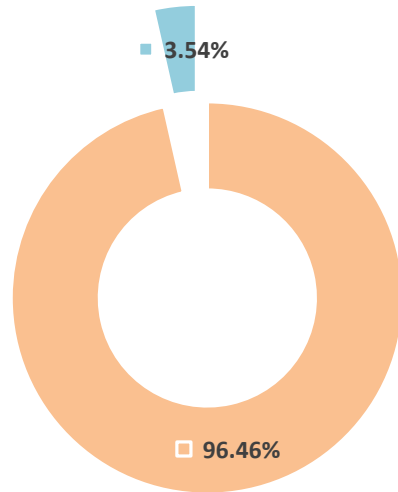


Sentenciados por delito, género y ámbito geográfico

Delitos	Juzgados de Cuantía Mayor						Juzgados de Cuantía Menor					
	Género			Ámbito geográfico			Género			Ámbito geográfico		
	Hombres	Mujeres	Total	Rural	Urbano	Total	Hombres	Mujeres	Total	Rural	Urbano	Total
Abigeato	2	0	2	2	0	2	0	0	0	0	0	0
Abuso sexual	1	0	1	1	0	1	0	0	0	0	0	0
Asociación delictuosa	3	0	3	1	2	3	0	0	0	0	0	0
Ayuda en la comisión de un delito	2	0	2	0	2	2	0	0	0	0	0	0
Daños	0	1	1	0	1	1	0	0	0	0	0	0
Delitos contra la salud	2	0	2	1	1	2	0	0	0	0	0	0
Despojo	1	0	1	1	0	1	0	0	0	0	0	0
Evasión de presos	3	0	3	2	1	3	0	0	0	0	0	0
Extorsión	6	0	6	1	5	6	0	0	0	0	0	0
Homicidio	12	1	13	10	3	13	0	0	0	0	0	0
Incumplimiento de las obligaciones de asistencia familiar	2	0	2	0	2	2	1	0	1	0	1	1
Lesiones	9	0	9	6	3	9	0	0	0	0	0	0
Pederastia	8	0	8	4	4	8	0	0	0	0	0	0
Portacion y fabricación de armas prohibidas	0	0	0	0	0	0	2	0	2	1	1	2
Robo	45	0	45	17	28	45	0	0	0	0	0	0
Secuestro	5	2	7	4	3	7	0	0	0	0	0	0
Violación	8	0	8	5	3	8	0	0	0	0	0	0
Violencia familiar	0	0	0	0	0	0	7	0	7	1	6	7
Total	109	4	113	55	58	113	10	0	10	2	8	10

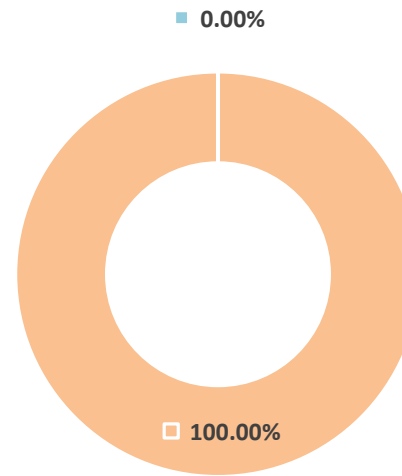
Gráficas de sentenciados por género y ámbito

Porcentaje de sentenciados por sexo de los juzgados de primera instancia



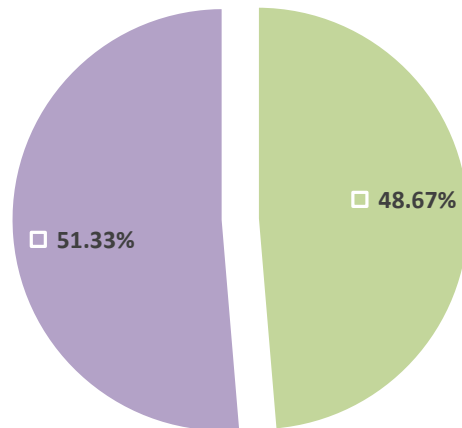
Hombres Mujeres

Porcentaje de sentenciados por sexo de los juzgados de paz



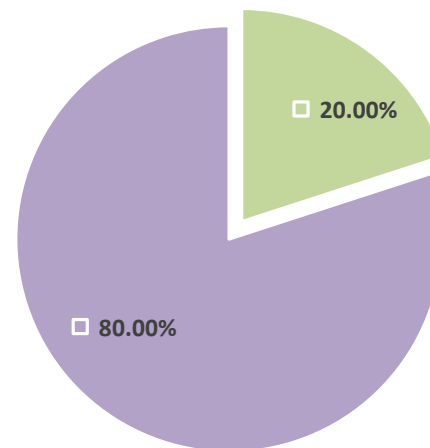
Hombres Mujeres

Porcentaje de sentenciados por ámbito geográfico de los juzgados de primera instancia



Rural Urbano

Porcentaje de sentenciados por ámbito geográfico de los juzgados de paz



Rural Urbano

Concentrado estadístico de los Juzgados Especializados en Justicia para Adolescentes

Juzgado Especializado en Justicia para Adolescentes	
Concepto	Total
Acuerdos	71
Diligencias	1
Expedientes declarados prescritos	14
Inicios con detenidos	1
Notificaciones practicadas	98
Casillero de prescripcion	45
Pendientes de dictar sentencia	0

Juzgado Especializado Ejecutor en Justicia para Adolescentes	
Concepto	Total
Acuerdos	336
Diligencias	83
Notificaciones practicadas	813
Casillero de prescripcion	106
Causas en cumplimiento de ejecucion de las medidas legales	156
En internamiento	44
En libertad	117

Concentrado estadístico de los Tribunales de Control y Juicio Oral

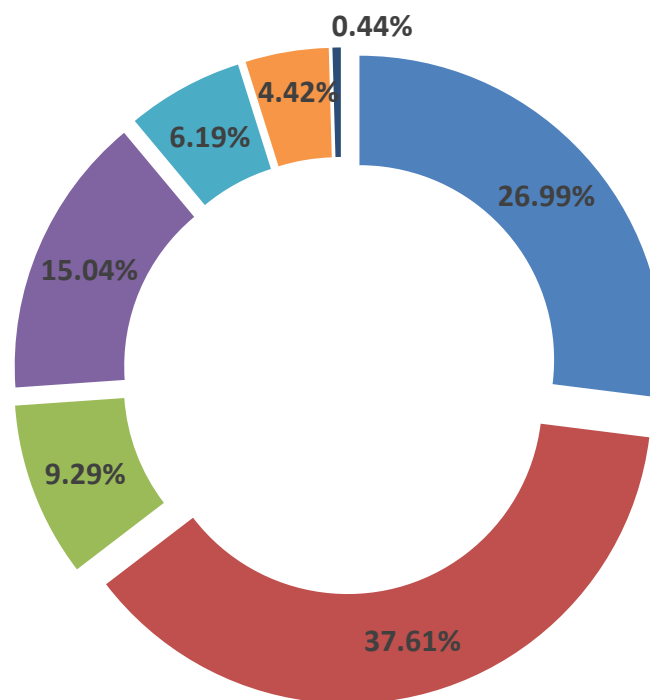
Juzgados de Control y Tribunal de Juicio Oral	Juzgado de Control y Tribunal de Juicio Oral Especializado Para Adolescentes, Centro	Juzgado de Control y Tribunal de Juicio Oral de la Región Uno, con sede en Macuspana	Juzgado de Control y Tribunal de Juicio Oral de la Región Tres, con sede en Jalapa	Juzgado de Control y Tribunal de Juicio Oral de la Región Cinco, con sede en Paraiso	Juzgado de Control y Tribunal de Juicio Oral de la Región Dos, con sede en Cunduacán	Juzgado de Control y Tribunal de Juicio Oral de la Región Cinco, con sede en Nacajuca	Juzgado de Control y Tribunal de Juicio Oral de la Región Dos, con sede en Emiliano Zapata	Total
Con sentencias mixtas	0	0	1	0	0	0	0	1
Juicios Orales celebrados	1	3	0	1	0	0	0	4
Con sentencias condenatorias	1	1	0	0	0	0	0	1
Con sentencias absolutorias	0	2	0	1	0	0	0	3
Con sentencias mixtas	0	0	0	0	0	0	0	0
Autos / Decretos	486	1068	424	268	132	32	5	1,929
Oficiosos	91	71	14	14	10	6	1	116
Por promoción	395	997	410	254	122	26	4	1,813
Pendientes de decretar	0	0	0	1	0	0	1	2
Audiencias (celebradas por debate)	324	264	114	115	48	27	0	568
Control de detención	0	8	114	0	6	4	0	132
Formulación de imputación	42	61	19	23	10	6	0	119
Vinculación a proceso	43	39	19	19	8	6	0	91
Medida cautelar	43	31	15	19	10	4	0	79
Plazo de cierre	42	27	14	22	7	5	0	75
Intermedia	92	11	0	2	2	0	0	15
Juicio oral	1	3	0	1	0	0	0	4
Diversas	61	84	47	29	5	6	0	171
Notificaciones ordenadas	3371	2139	921	965	352	130	18	4,525
Realizadas	3317	2130	918	966	352	130	18	4,514
Pendientes de realizar	4	0	0	0	0	0	0	4
Exhortos recibidos	7	1	4	0	0	0	0	5
Diligenciados	7	0	4	0	0	0	0	4
Pendientes de diligenciar	0	0	0	0	0	0	0	0
Exhortos remitidos	3	18	3	11	0	2	0	34
Diligenciados	3	7	2	10	0	1	0	20
Pendientes de diligenciar	0	3	1	0	0	1	0	5

Incidencia por delitos y por Juzgados de Control y Tribunal de Juicio Oral

Porcentaje de incidencia de delitos por Juzgado

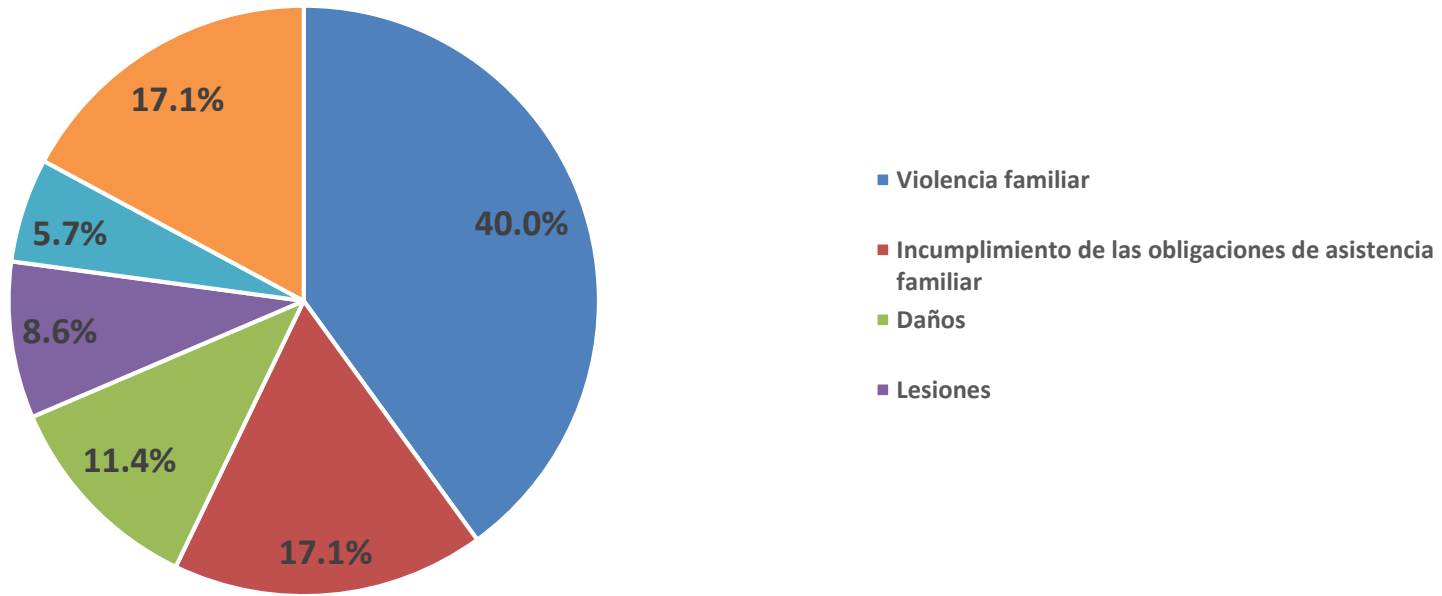
Juzgado	Porcentaje
Juzgado de Control y Tribunal de Juicio Oral Especializado Para Adolescentes, Centro	26.99%
Juzgado de Control y Tribunal de Juicio Oral de la Región Uno, con sede en Macuspana	37.61%
Juzgado de Control y Tribunal de Juicio Oral de la Región Tres, con sede en Jalapa	9.29%
Juzgado de Control y Tribunal de Juicio Oral de la Región Cinco, con sede en Paraíso	15.04%
Juzgado de Control y Tribunal de Juicio Oral de la Región Dos, con sede en Cunduacán	6.19%
Juzgado de Control y Tribunal de Juicio Oral de la Región Cinco, con sede en Nacajuca	4.42%
Juzgado de Control y Tribunal de Juicio Oral de la Región Dos, con sede en Emiliano Zapata	0.44%

- Juzgado de Control y Tribunal de Juicio Oral Especializado Para Adolescentes, Centro
- Juzgado de Control y Tribunal de Juicio Oral de la Región Uno, con sede en Macuspana
- Juzgado de Control y Tribunal de Juicio Oral de la Región Tres, con sede en Jalapa
- Juzgado de Control y Tribunal de Juicio Oral de la Región Cinco, con sede en Paraíso
- Juzgado de Control y Tribunal de Juicio Oral de la Región Dos, con sede en Cunduacán
- Juzgado de Control y Tribunal de Juicio Oral de la Región Cinco, con sede en Nacajuca
- Juzgado de Control y Tribunal de Juicio Oral de la Región Dos, con sede en Emiliano Zapata

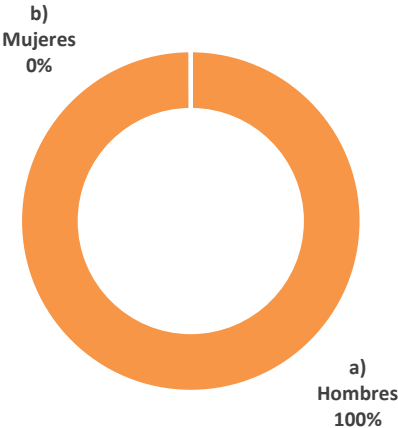
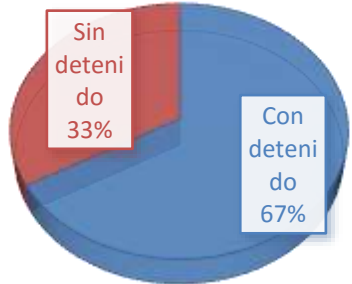


Incidencia de delitos de los Tribunales de Control y Juicio Oral

Delito	Porcentaje	5 delitos
Violencia familiar	40.0%	82.9%
Incumplimiento de las obligaciones de asistencia familiar	17.1%	
Daños	11.4%	
Lesiones	8.6%	
Pederastia	5.7%	
Otros delitos de menor incidencia	17.1%	17%

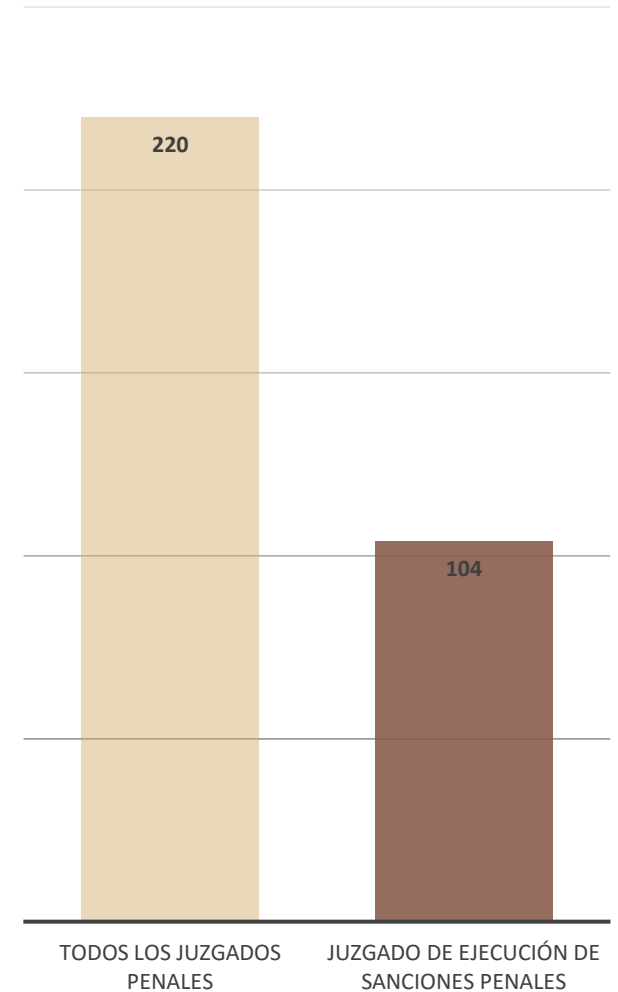


Juzgado de Ejecución Especializado de Medidas Legales para Adolescentes	Total	Porc.
Inicios	3	
<i>Con detenido</i>	2	66.7%
<i>Sin detenido</i>	1	33.3%
Procesos en ejecución	48	
Adolescentes detenidos	2	
<i>a) Hombres</i>	2	100.0%
<i>b) Mujeres</i>	0	0.0%
Resoluciones dictadas	6	
Procesos suspendidos	0	
Procesos terminados	0	
Total de Audiencias Celebradas	10	
Decretos	85	
Ordenes de detención o comparecencia solicitadas	0	
<i>a) Ordenes libradas</i>	0	#¡DIV/0!
<i>b) Ordenes negadas</i>	0	0%
Casillero de prescripción	12	
Notificaciones realizadas	693	



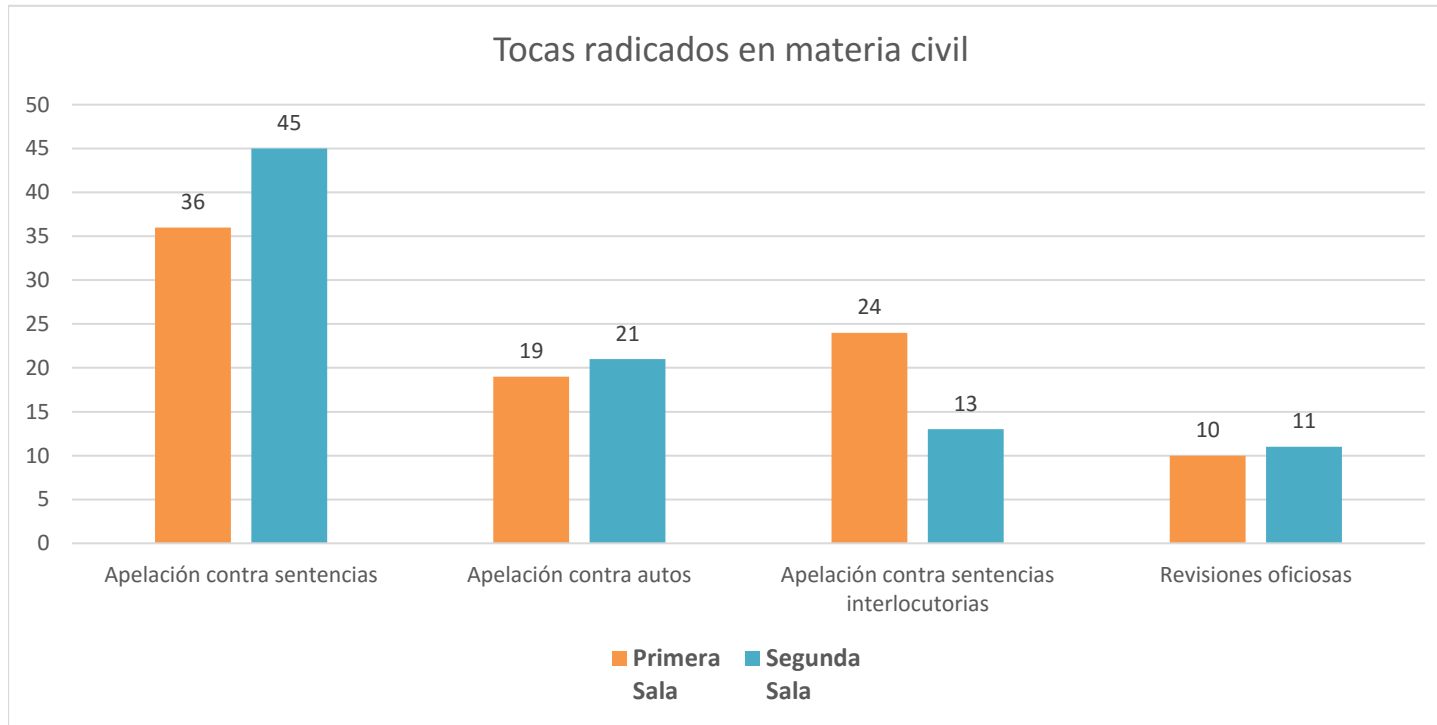
Juzgado de Ejecución de Sanciones Penales del Estado	Total	Porc.
Ingresos registrados	104	
<i>Carpetas de ejecución</i>	85	81.7%
<i>Cuadernillos</i>	19	18%
Carpetas en trámite (sanciones pendientes de ejecutar)	0	
Total de sentenciados	85	
Carpetas fuera de trámite	0	
Carpetas suspendidas	0	
Carpetas terminadas	9	
Audiencias celebradas	80	
Promociones presentadas	1,157	
<i>Decretadas</i>	1,157	100.0%
<i>Pendientes de decretar</i>	0	0.0%
Ordenes de reaprehensión o comparecencia solicitadas	29	
<i>Órdenes libradas</i>	14	
<i>Órdenes negadas</i>	0	
<i>Órdenes Ejecutadas</i>	2	
Notificaciones ordenadas	4,162	
<i>Realizadas</i>	4,162	100.0%
<i>Pendientes de realizar</i>	0	0%

Asuntos iniciados / ingresados



Tocas radicados por Sala en materia civil

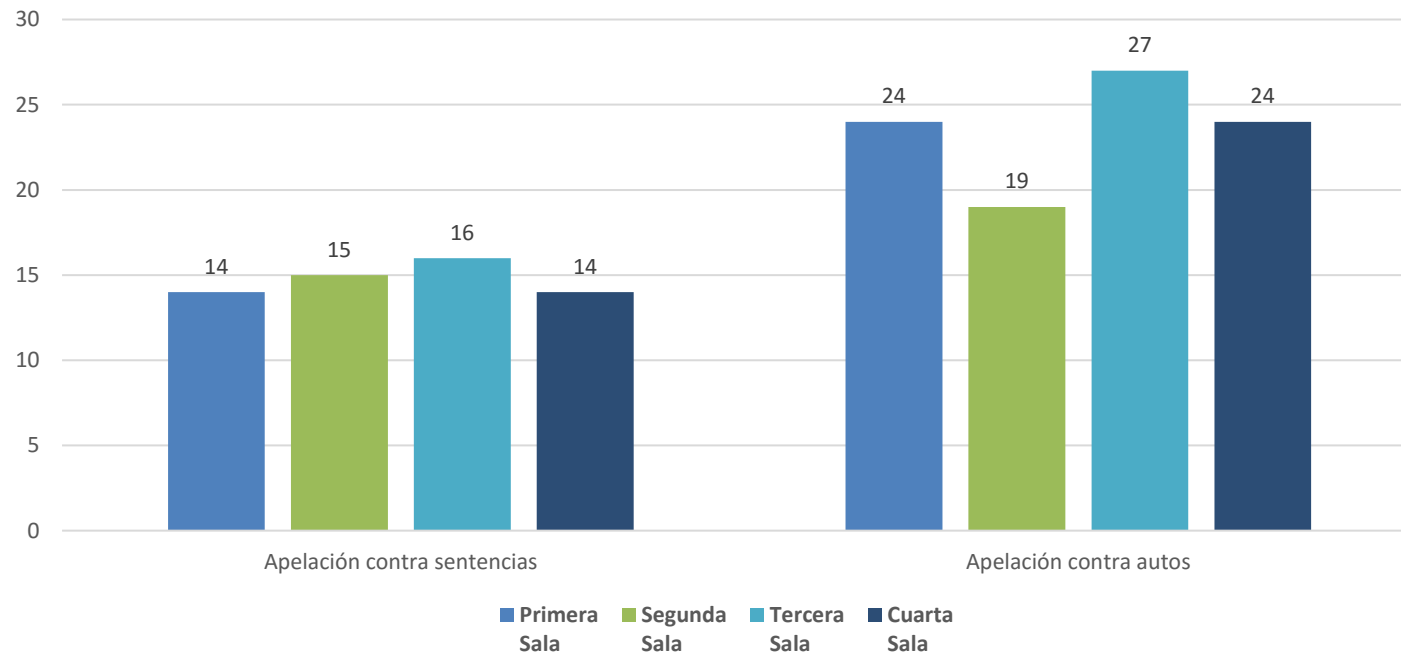
Salas Civiles	Primera Sala	Segunda Sala	Total
Tocas radicados por tipo de apelación	89	90	179
Apelación contra sentencias	36	45	81
Apelación contra autos	19	21	40
Apelación contra sentencias interlocutorias	24	13	37
Revisiones oficiosas	10	11	21



Tocas radicados por Sala en materia penal

Salas penales	Primera Sala	Segunda Sala	Tercera Sala	Cuarta Sala	Total
Tocas radicados por tipo de apelación	38	34	43	38	153
Apelación contra sentencias	14	15	16	14	59
Apelación contra autos	24	19	27	24	94

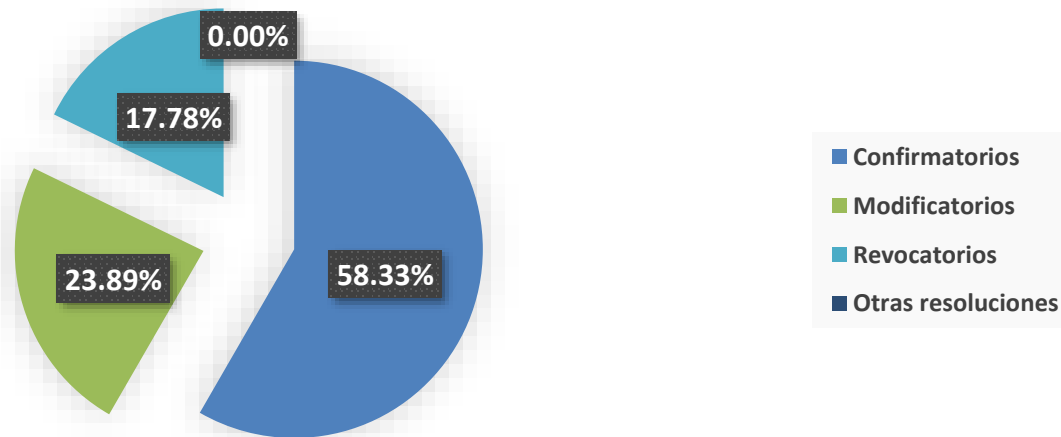
Tocas radicados en materia penal



Sentido de las resoluciones en materia civil

Salas Civiles	Primera Sala	Segunda Sala	Total
Total de fallos	89	91	180
Confirmatorios	49	56	105
Modificatorios	22	21	43
Revocatorios	18	14	32
Otras resoluciones	0	0	0

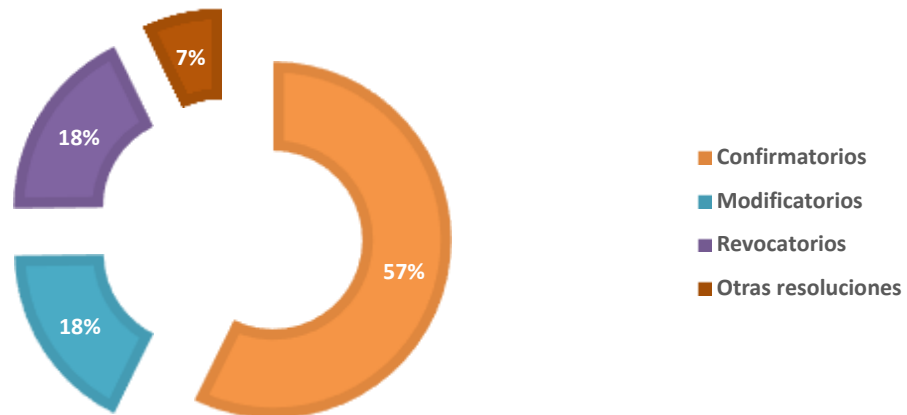
Sentido de los fallos en materia civil



Sentido de las resoluciones en materia penal

Salas penales	Primera Sala	Segunda Sala	Tercera Sala	Cuarta Sala	Total
Total de fallos	366	315	339	326	1,346
Confirmatorios	229	180	174	188	771
Modificatorios	55	32	89	60	236
Revocatorios	56	74	51	61	242
Otras resoluciones	26	29	25	17	97

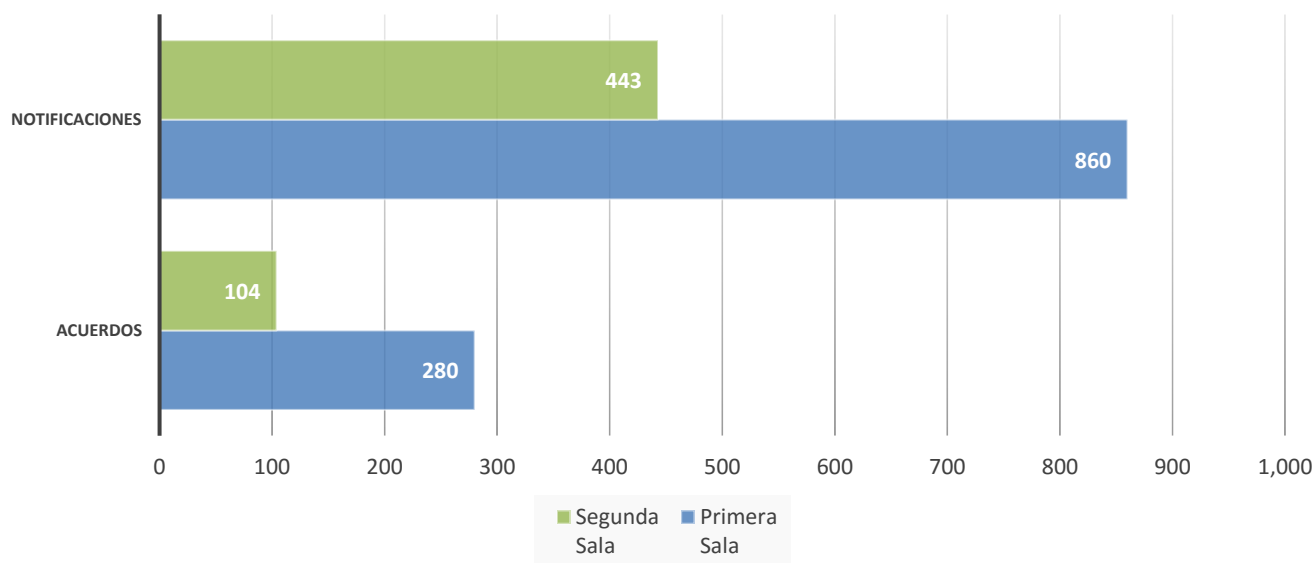
Sentido de los fallos en materia penal



Acuerdos y notificaciones en materia civil

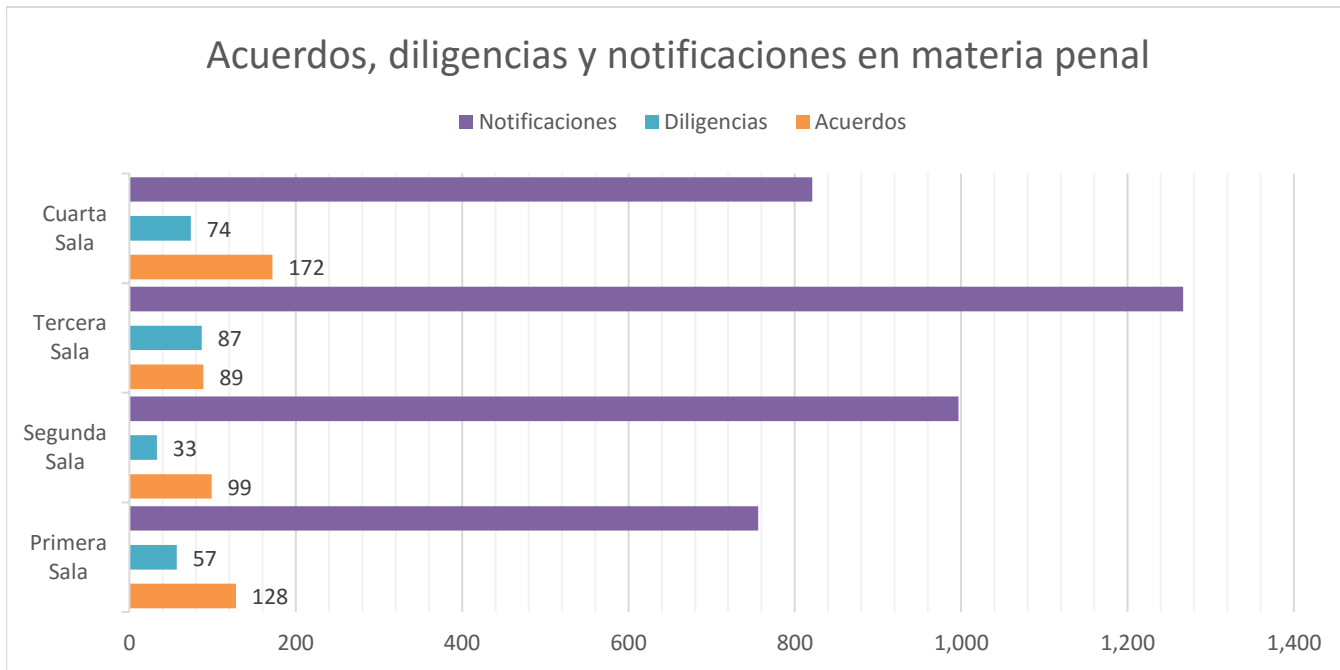
Salas Civiles	Primera Sala	Segunda Sala	Total
Acuerdos	280	104	384
Notificaciones	860	443	1,303

Acuerdos y notificaciones en materia civil



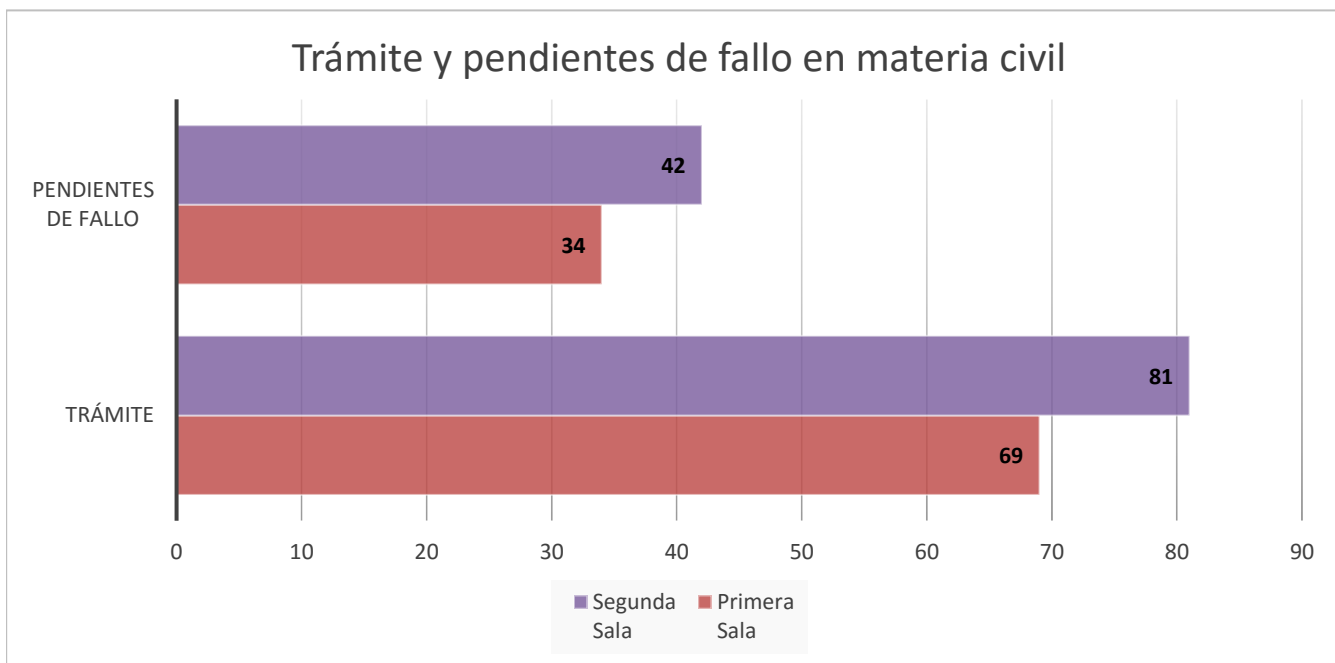
Acuerdos, diligencias y notificaciones en materia penal

Salas Penales	Primera Sala	Segunda Sala	Tercera Sala	Cuarta Sala	Total
Acuerdos	128	99	89	172	488
Diligencias	57	33	87	74	251
Notificaciones	756	997	1,267	821	3,841



Trámite y pendientes de fallo en materia civil

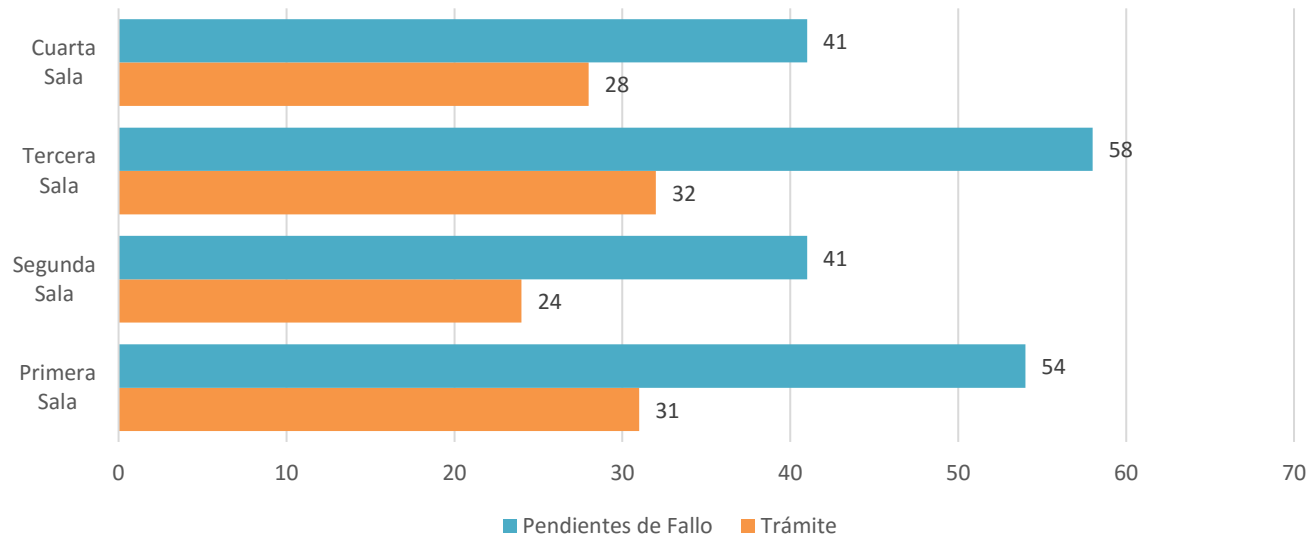
Salas Civiles	Primera Sala	Segunda Sala	Total
Trámite	69	81	150
Pendientes de fallo	34	42	76



Trámite y pendientes de fallo en materia penal

Salas Penales	Primera Sala	Segunda Sala	Tercera Sala	Cuarta Sala	Total
Trámite	31	24	32	28	115
Pendientes de Fallo	54	41	58	41	194

Trámite y pendientes de fallo en materia penal



Sala Unitaria	Total
Tocas radicados por tipo de apelación	0
Apelación contra sentencias	0
Apelación contra autos	0
Tocas en la sala	0
Tocas en trámite	0
Tocas en ponencia (pendientes de dictar sentencia)	0
Tocas terminados	0
Tocas terminados por resolución (fallos)	0
Por apelación contra sentencias	0
Confirmatorios	0
Modificatorios	0
Revocatorios	0
Otras resoluciones	0
Por apelación contra autos	0
Confirmatorios	0
Modificatorios	0
Revocatorios	0
Otras resoluciones	0
Terminados por otros motivos	0
Acuerdos	0
Diligencias	0
Notificaciones practicadas	0

Tocas radicados

■ Apelación contra sentencias ■ Apelación contra autos

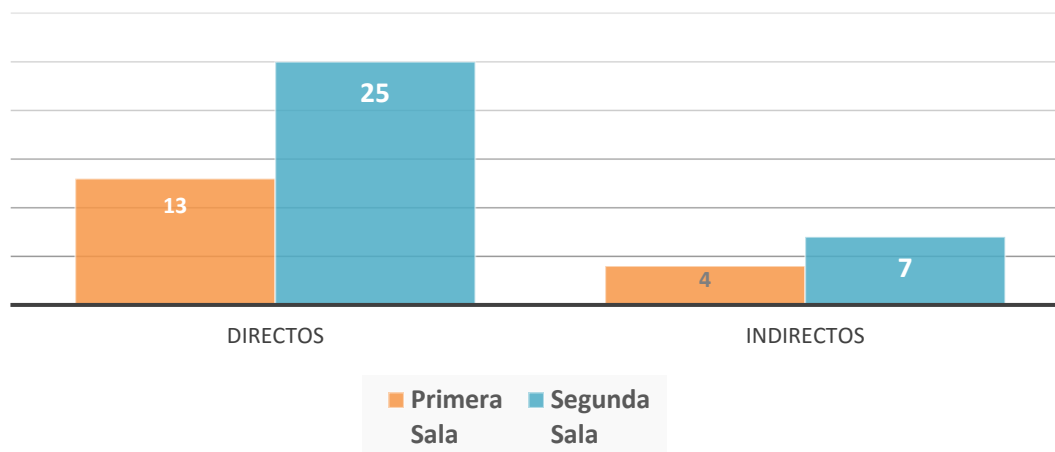
Tocas fallados

■ Por apelación contra sentencias ■ Por apelación contra autos

Resumen de la Sección de Amparos del área civil

Sección de amparos área civil	Primera Sala	Segunda Sala	Total
Amparos promovidos	17	32	49
Directos	13	25	38
Indirectos	4	7	11

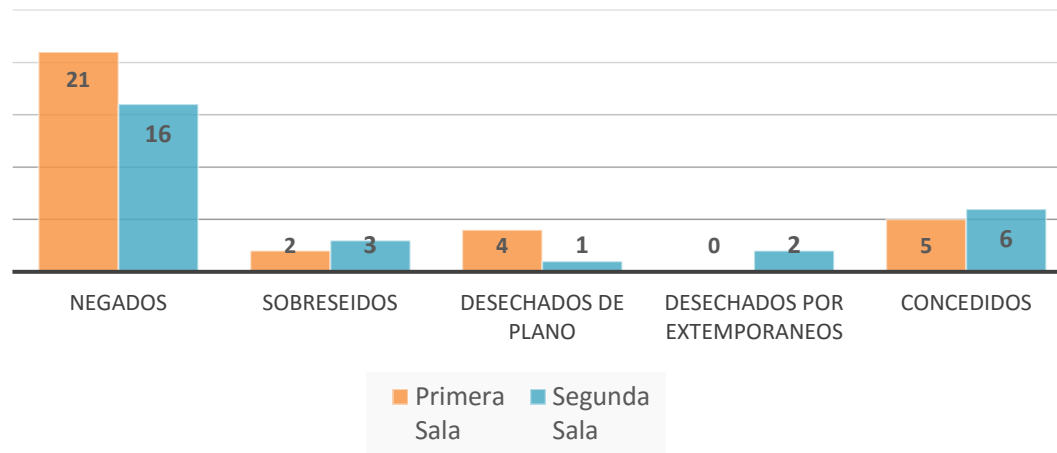
Amparos promovidos



Resumen de la Sección de Amparos del área civil

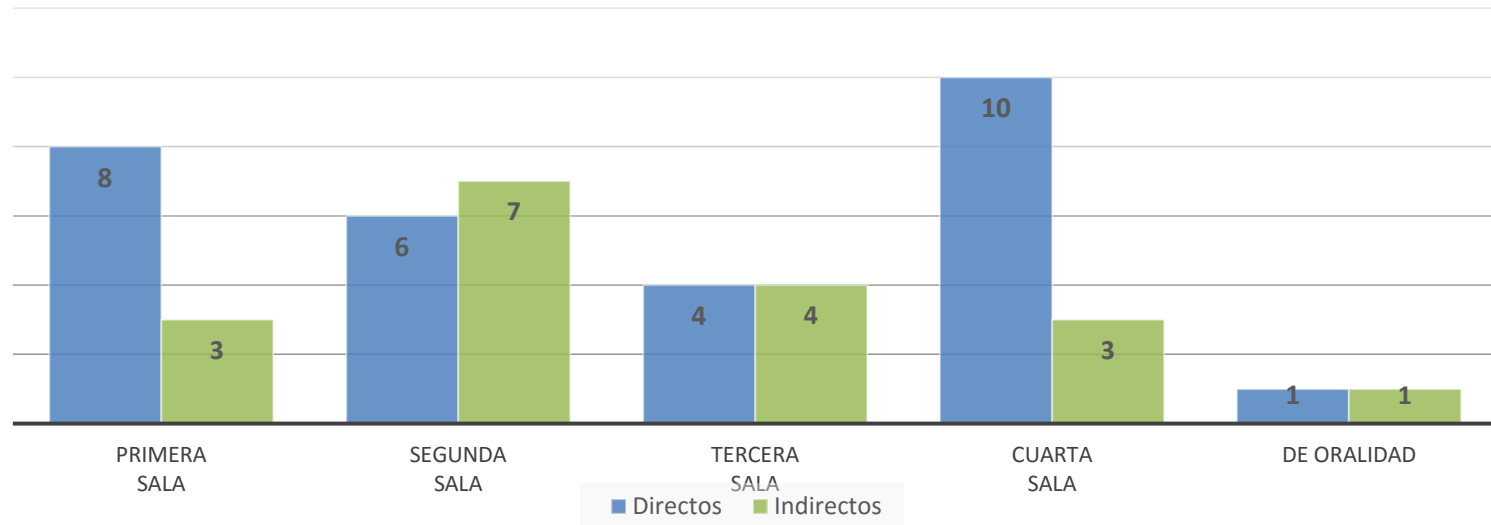
Sección de amparos área civil	Primera Sala	Segunda Sala	Total
Amparos terminados	32	28	60
Negados	21	16	37
Sobreseidos	2	3	5
Desechados de plano	4	1	5
Desechados por extemporaneos	0	2	2
Concedidos	5	6	11

Amparos terminados



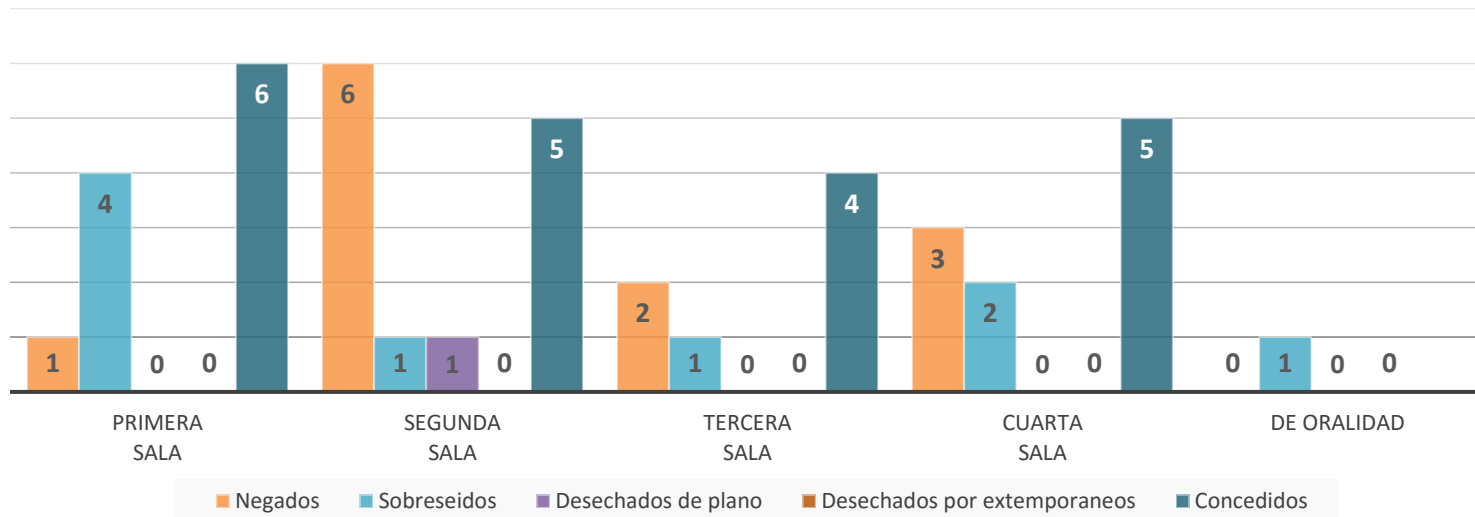
Resumen de la Sección de Amparos del área penal

Sección de amparos área penal	Primera Sala	Segunda Sala	Tercera Sala	Cuarta Sala	De oralidad	Total
Amparos promovidos	11	13	8	13	2	47
Directos	8	6	4	10	1	29
Indirectos	3	7	4	3	1	18



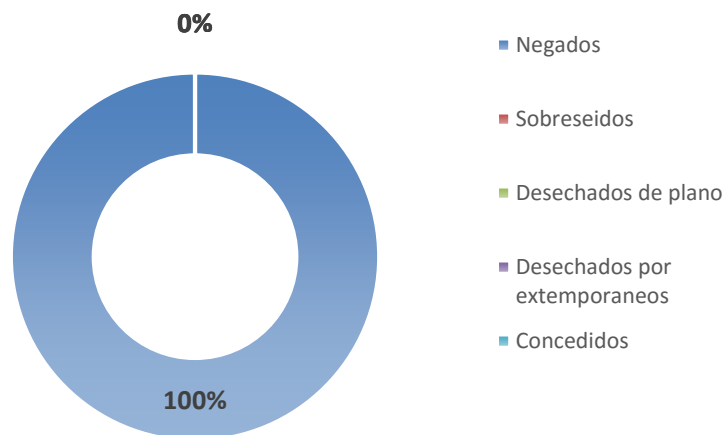
Resumen de la Sección de Amparos del área penal

Sección de amparos área penal	Primera Sala	Segunda Sala	Tercera Sala	Cuarta Sala	De oralidad	Total
Amparos terminados	11	13	7	10	1	42
Negados	1	6	2	3	0	12
Sobreseidos	4	1	1	2	1	9
Desechados de plano	0	1	0	0	0	1
Desechados por extemporaneos	0	0	0	0	0	0
Concedidos	6	5	4	5	0	20



Sección de amparos área penal	Sala Unitaria
Amparos promovidos	0
Directos	0
Indirectos	0
Amparos terminados	1
Negados	1
Sobreseidos	0
Desechados de plano	0
Desechados por extemporaneos	0
Concedidos	0

Amparos terminados



Amparos promovidos



Directos Indirectos