

CONTRALORIA



GUIA PARA COPIAR DATOS DE

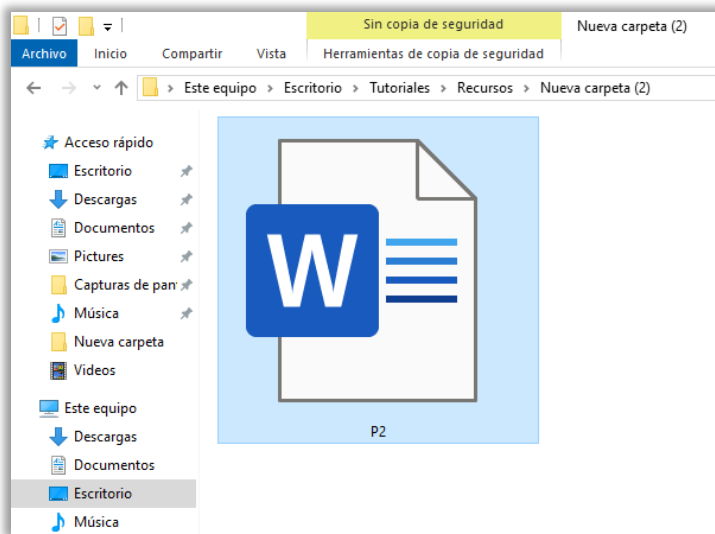
WORD A UNA TABLA DE WORD

COORDINACIÓN DE AUDITORÍA AGOSTO 2025

Esta guía te muestra cómo copiar información de una tabla de Word de antiguas y pegarla dentro de una tabla en Word 2025 sin que se modifique el formato de la tabla de destino.

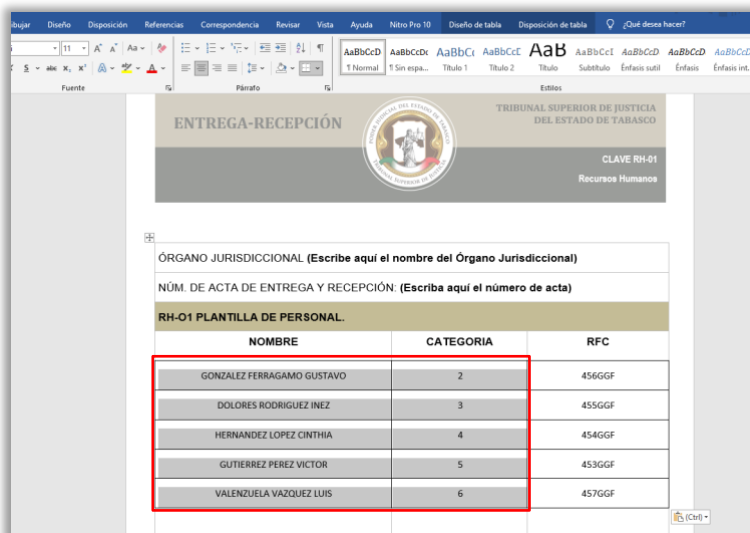
Paso 1: Abrir el documento de Word antiguo

Abre el documento de Word antiguo donde se encuentra la tabla con la información que deseas copiar.



Paso 2: Seleccionar la información de la tabla

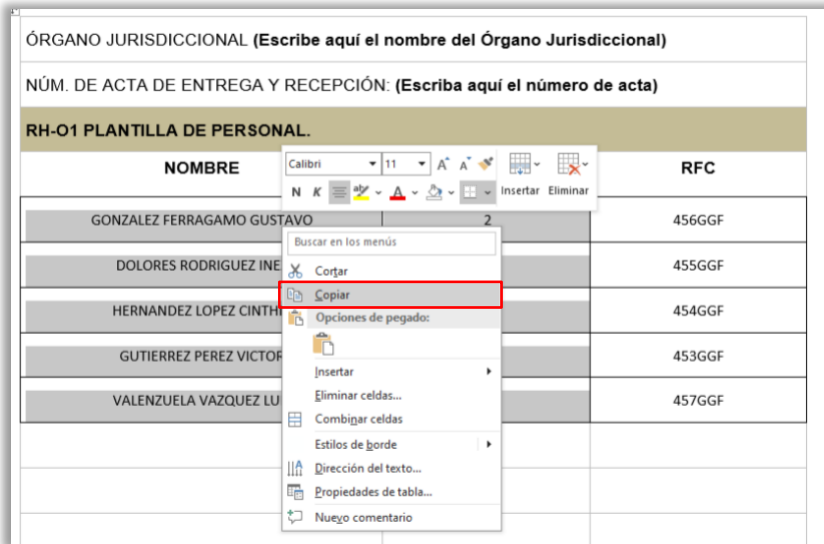
Haz clic dentro de la tabla del documento de Word antiguo y selecciona solo las celdas con el contenido que deseas copiar.



Paso 3: Copiar el contenido

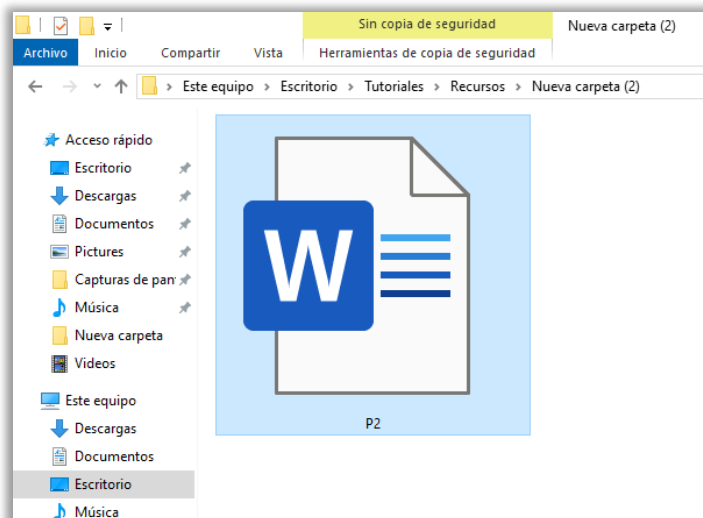
Con las celdas seleccionadas, haz clic derecho y selecciona **Copiar**.

Esto copiará únicamente el contenido de las celdas.



Paso 4: Abrir el documento de Word 2025

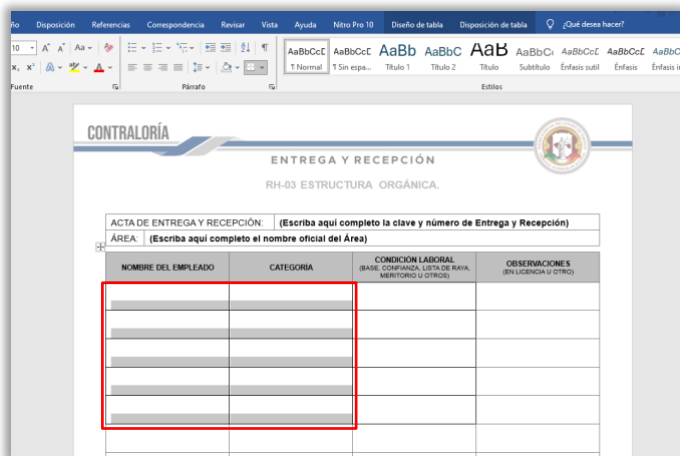
Ahora abre el documento de **Word 2025** en otra ventana donde tienes tu tabla con el diseño de la plantilla nueva.



Paso 5: Selección de celdas

Selecciona con el cursor en la tabla el mismo número de celdas que copiaste previamente para insertar la información.

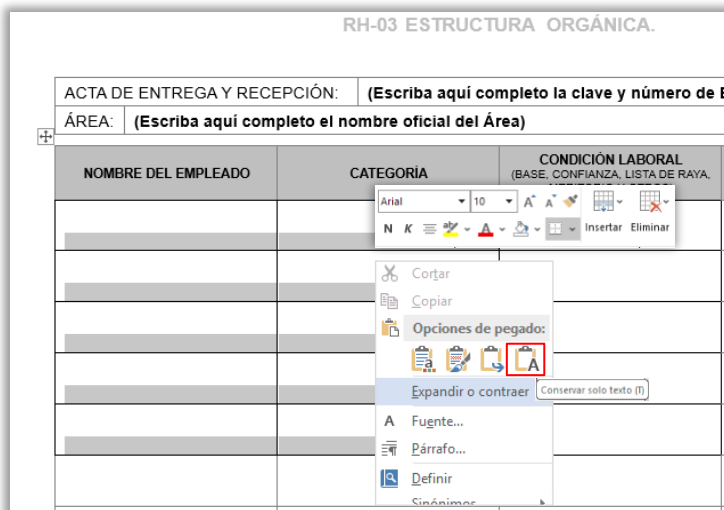
Ejemplo: si copiaste un rango de **5x4** (5 filas, 4 columnas), debes seleccionar el mismo rango de celdas en Word para que se rellene correctamente.



Paso 6: Pegar el contenido sin modificar la tabla

Para garantizar que solo se pegue el contenido y no se altere el formato de la tabla, una vez seleccionadas las celdas tendrás **dos opciones** para pegar la información.

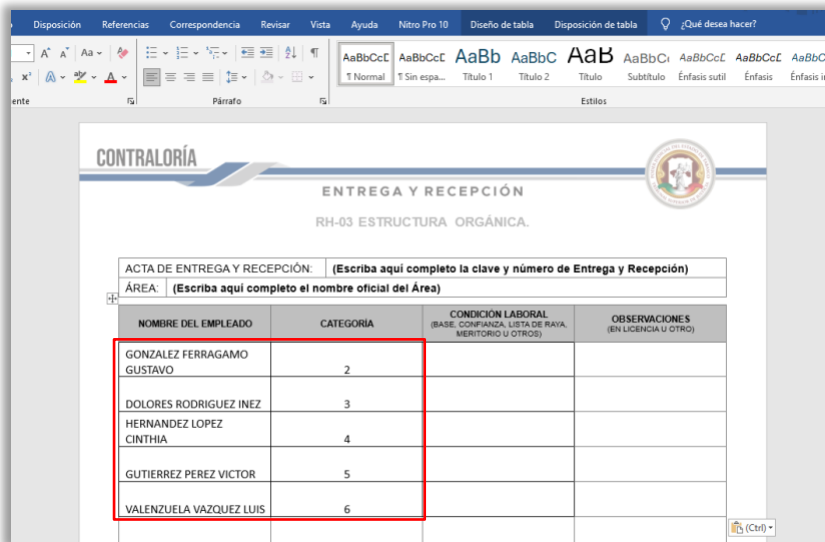
- **Opción 1:** Haz clic derecho y elige la opción de pegado **Conservar solo texto**.
- **Opción 2:** Utiliza la combinación de teclas **Ctrl + V**.





Paso 7: Revisar

Verifica que la información se haya pegado correctamente dentro de la tabla de Word 2025 y que el diseño de la nueva plantilla se mantenga y no haya cambios.



Tips:

- Si la tabla de Word tiene diferente número de celdas que la de Excel, pega los datos poco a poco.
- Si se pega con formato por error, usa la combinación de teclas **Ctrl + Z** y vuelve a pegar con **Mantener solo texto**.
- Puedes ajustar los datos manualmente si no coinciden exactamente con la estructura de la tabla.

Villahermosa, Tabasco; 20 de agosto de 2025

**Contraloría del Poder Judicial
Coordinación de Auditoría**

Tel. 993 592 2780 Ext. 4020 y 4066

Calle Independencia esq. Nicolás Bravo s/n,
Colonia Centro, C. P. 86000, Villahermosa, Tabasco.