



01

Tribunal Superior de Justicia
ESTADO ANALITICO DE INGRESOS
 DEL 01/01/2026 AL 31/05/2026
 (Cifras en Pesos)

Rubro de Ingresos / Fuente de Financiamiento	Ingreso					Diferencia
	Estimado	Ampliaciones / (Reducciones)	Modificado	Devengado	Recaudado	
Impuestos	0.00	0.00	0.00	0.00	0.00	0.00
Cuotas y Aportaciones de Seguridad Social	0.00	0.00	0.00	0.00	0.00	0.00
Contribuciones de Mejoras	0.00	0.00	0.00	0.00	0.00	0.00
Derechos	0.00	0.00	0.00	0.00	0.00	0.00
Productos	0.00	44,049,749.26	44,049,749.26	44,049,749.26	44,049,749.26	44,049,749.26
Aprovechamientos	0.00	4,773,353.16	4,773,353.16	4,773,353.16	4,773,353.16	4,773,353.16
Ingresos por Venta de Bienes, Prestación de Servicios y Otros Ingresos	0.00	0.00	0.00	0.00	0.00	0.00
Participaciones, Aportaciones, Convenios, Incentivos Derivados de la Colaboración Fiscal y Fondos Distintos de Aportaciones	886,265,751.00	-12,790,789.99	873,474,961.01	302,868,291.14	302,868,291.14	-583,397,459.86
Transferencias, Asignaciones, Subsidios y Subvenciones, y Pensiones y Jubilaciones	0.00	0.00	0.00	0.00	0.00	0.00
Ingresos Derivados de Financiamientos	0.00	0.00	0.00	0.00	0.00	0.00
Total	886,265,751.00	36,032,312.43	922,298,063.43	351,691,393.56	351,691,393.56	-534,574,357.44
Ingresos Excedentes						

Rubro de Ingresos / Fuente de Financiamiento	Ingresos					Diferencia
	Estimado	Ampliaciones / (Reducciones)	Modificado	Devengado	Recaudado	
Ingresos del Poder Ejecutivo Federal o Estatal y de los Municipios	0.00	0.00	0.00	0.00	0.00	0.00
Impuestos	0.00	0.00	0.00	0.00	0.00	0.00
Cuotas y Aportaciones de Seguridad Social	0.00	0.00	0.00	0.00	0.00	0.00
Contribuciones de Mejoras	0.00	0.00	0.00	0.00	0.00	0.00
Derechos	0.00	0.00	0.00	0.00	0.00	0.00
Productos	0.00	0.00	0.00	0.00	0.00	0.00
Aprovechamientos	0.00	0.00	0.00	0.00	0.00	0.00
Participaciones, Aportaciones, Convenios, Incentivos Derivados de la Colaboración Fiscal y Fondos Distintos de Aportaciones	0.00	0.00	0.00	0.00	0.00	0.00
Transferencias, Asignaciones, Subsidios y Subvenciones, y Pensiones y Jubilaciones	0.00	0.00	0.00	0.00	0.00	0.00
Ingresos de los Entes Públicos de los Poderes Legislativo y Judicial, de los Órganos Autónomos y del Sector Paraestatal o Paramunicipal, así como de las Empresas Productivas del Estado	0.00	44,049,749.26	44,049,749.26	44,049,749.26	44,049,749.26	44,049,749.26
Cuotas y Aportaciones de Seguridad Social	0.00	0.00	0.00	0.00	0.00	0.00
Productos	0.00	44,049,749.26	44,049,749.26	44,049,749.26	44,049,749.26	44,049,749.26
Ingresos por Venta de Bienes, Prestación de Servicios y Otros Ingresos	0.00	0.00	0.00	0.00	0.00	0.00
Transferencias, Asignaciones, Subsidios y Subvenciones, y Pensiones y Jubilaciones	0.00	0.00	0.00	0.00	0.00	0.00
Ingresos Derivados de Financiamientos	0.00	0.00	0.00	0.00	0.00	0.00
Ingresos Derivados de Financiamientos	0.00	0.00	0.00	0.00	0.00	0.00
Total	0.00	44,049,749.26	44,049,749.26	44,049,749.26	44,049,749.26	44,049,749.26
Ingresos Excedentes						


 C. RUBÍ LARIOS RODRIGUEZ
 COORDINADORA DE CONTROL PRESUPUESTAL


 C. GUSTAVO ANTONIO GLORI TELLECHEA
 TESORERO JUDICIAL



 C. MARÍA ELVIA MORÁN PERALTA
 PRESIDENTA DEL ÓRGANO DE ADMINISTRACIÓN JUDICIAL





02

Tribunal Superior de Justicia
ESTADO ANALÍTICO DEL EJERCICIO DEL PRESUPUESTO DE EGRESOS
CLASIFICACIÓN ADMINISTRATIVA
DEL 01/01/2026 AL 31/05/2026

Concepto	Egresos					Subejercicio 6 = (3 - 4)
	Aprobado 1	Ampliaciones / (Reducciones) 2	Modificado 3 = (1 + 2)	Devengado 4	Pagado 5	
TRIBUNAL SUPERIOR DE JUSTICIA (PLENO)	0.00	91,151,219.36	91,151,219.36	28,594,375.92	27,795,389.42	62,556,843.44
DIRECCIÓN JURÍDICA	0.00	3,278,539.35	3,278,539.35	1,039,989.01	1,030,184.25	2,238,550.34
DIRECCIÓN DE COMUNICACIÓN SOCIAL	0.00	4,375,411.51	4,375,411.51	1,505,473.00	1,496,002.50	2,869,938.51
DIRECCIÓN DE TECNOLOGÍAS DE LA INFORMACIÓN Y COMUNICACIONES	0.00	21,743,296.13	21,743,296.13	7,312,850.64	7,246,685.99	14,430,445.49
SALA UNITARIA ESPECIALIZADA EN MATERIA DE ADOLESCENTES	0.00	2,768,532.66	2,768,532.66	1,605,935.25	1,570,149.99	1,162,597.41
ÓRGANO DE ADMINISTRACION JUDICIAL (PLENO)	886,265,751.00	-528,116,599.11	358,149,151.89	113,500,302.93	111,222,517.09	244,648,848.96
DIRECCIÓN GENERAL DE ADMINISTRACIÓN DE LOS TRIBUNALES LABORALES	0.00	31,242,621.09	31,242,621.09	9,862,665.89	9,639,832.28	21,379,955.20
CENTRO DE ESPECIALIZACIÓN JUDICIAL	0.00	7,817,466.28	7,817,466.28	2,207,938.19	2,192,381.36	5,609,528.09
CENTRO DE CONVIVENCIA FAMILIAR DEL PODER JUDICIAL	0.00	5,200,952.00	5,200,952.00	5,175,440.59	5,162,000.00	25,511.41
OFICIALIA MAYOR	0.00	187,013,000.14	187,013,000.14	64,735,775.26	64,239,422.46	122,277,224.88
TESORERÍA JUDICIAL	0.00	101,705,442.62	101,705,442.62	18,284,274.52	18,121,782.47	83,421,168.10
CONTRALORÍA	0.00	9,238,513.49	9,238,513.49	3,000,668.20	2,976,569.14	6,237,845.29
UNIDAD DE SUPERVISIÓN DE OBRAS	0.00	22,937,827.26	22,937,827.26	0.00	0.00	22,937,827.26
UNIDAD DE IGUALDAD DE GENERO Y DERECHOS HUMANOS	0.00	1,778,319.33	1,778,319.33	555,750.69	531,270.08	1,222,568.64
UNIDAD DE SERVICIOS PSICOLOGICOS	0.00	4,342,472.44	4,342,472.44	1,469,652.41	1,452,412.70	2,872,820.03
ARCHIVO GENERAL DEL PODER JUDICIAL	0.00	10,959,727.57	10,959,727.57	3,371,645.26	3,313,351.87	7,588,082.31
JUZGADO DE ORALIDAD MERCANTIL	0.00	6,040,253.61	6,040,253.61	1,914,724.08	1,861,736.51	4,125,529.53
TRIBUNAL DE DISCIPLINA JUDICIAL (PLENO)	0.00	589,952.80	589,952.80	589,612.92	589,612.92	339.88
PRESIDENCIA DEL TRIBUNAL DE DISCIPLINA JUDICIAL	0.00	19,291,267.72	19,291,267.72	6,307,537.94	6,203,089.36	12,983,729.76
DIRECCIÓN DE ESTRATEGIAS Y PROMOCIÓN INSTITUCIONAL	0.00	1,920,775.78	1,920,775.78	614,459.80	609,397.36	1,306,315.98
PRESIDENCIA DEL TRIBUNAL SUPERIOR DE JUSTICIA	0.00	30,314,119.29	30,314,119.29	7,930,997.89	7,745,975.42	22,383,121.40
DIRECCIÓN DE ENLACE SOCIAL Y VINCULACIÓN CIUDADANA	0.00	439,201.11	439,201.11	133,776.83	133,627.83	305,424.28
Total del Gasto	886,265,751.00	36,032,312.43	922,298,063.43	279,713,847.22	275,133,391.00	642,584,216.21


C. RUBÍ LARIÓS RODRÍGUEZ
COORDINADORA DE CONTROL PRESUPUESTAL


C. GUSTAVO ANTONIO GLORI TELLECHEA
TESORERO JUDICIAL


C. MARÍA ELVIA MORÁN PERALTA
PRESIDENTA DEL ÓRGANO DE ADMINISTRACIÓN JUDICIAL



03

Tribunal Superior de Justicia
ESTADO ANALÍTICO DEL EJERCICIO DEL PRESUPUESTO DE EGRESOS
CLASIFICACIÓN ADMINISTRATIVA
DEL 1 DE ENERO AL 31 DE MAYO DE 2026

Concepto	Egresos					Subejercicio 6 = (3 + 4)
	Aprobado 1	Ampliaciones / (Reducciones) 2	Modificado 3 = (1 + 2)	Devengado 4	Pagado 5	
Poder Ejecutivo	0.00	0.00	0.00	0.00	0.00	0.00
Poder Legislativo	0.00	0.00	0.00	0.00	0.00	0.00
Poder Judicial	886,265,751.00	36,032,312.43	922,298,063.43	279,713,847.22	275,133,391.00	642,584,216.21
Organos Autónomos*	0.00	0.00	0.00	0.00	0.00	0.00
Total del Gasto	886,265,751.00	36,032,312.43	922,298,063.43	279,713,847.22	275,133,391.00	642,584,216.21

C. RUBÍ LARIOS RODRÍGUEZ
COORDINADORA DE CONTROL PRESUPUESTAL

C. GUSTAVO ANTONIO GLORI TELLECHEA
TESORERO JUDICIAL

C. MARÍA ELVIA MORÁN PERALTA
PRESIDENTA DEL ÓRGANO DE ADMINISTRACIÓN JUDICIAL




04

Tribunal Superior de Justicia
ESTADO ANALÍTICO DEL EJERCICIO DEL PRESUPUESTO DE EGRESOS
CLASIFICACIÓN ADMINISTRATIVA
 DEL 1 DE ENERO AL 31 DE MAYO DE 2026

Concepto	Egresos					Subejercicio 6 = (3 - 4)
	Aprobado 1	Ampliaciones / (Reducciones) 2	Modificado 3 = (1 + 2)	Devengado 4	Pagado 5	
Entidades Paraestatales y Fideicomisos No Empresariales y No Financieros	0.00	0.00	0.00	0.00	0.00	0.00
Entidades Paraestatales Empresariales No Financieras con Participación Estatal Mayoritaria	0.00	0.00	0.00	0.00	0.00	0.00
Fideicomisos Empresariales No Financieros con Participación Estatal Mayoritaria	0.00	0.00	0.00	0.00	0.00	0.00
ENTIDADES PARAESTATALES EMPRESARIALES FINANCIERAS MONETARIAS CON PARTICIPACION ESTATAL MAYORITARIA	0.00	0.00	0.00	0.00	0.00	0.00
ENTIDADES PARAESTATALES FINANCIERAS NO MONETARIAS CON PARTICIPACION ESTATAL MAYORITARIA	0.00	0.00	0.00	0.00	0.00	0.00
FIDEICOMISOS FINANCIEROS PUBLICOS CON PARTICIPACION ESTATAL MAYORITARIA	0.00	0.00	0.00	0.00	0.00	0.00
ENTIDADES PARAMUNICIPALES EMPRESARIALES NO FINANCIERAS CON PARTICIPACION ESTATAL MAYORITARIA	0.00	0.00	0.00	0.00	0.00	0.00
ENTIDADES PARAMUNICIPALES EMPRESARIALES FINANCIERAS MONETARIAS CON PARTICIPACION ESTATAL MAYORITARIA	0.00	0.00	0.00	0.00	0.00	0.00
Total del Gasto	0.00	0.00	0.00	0.00	0.00	0.00


C. RUBÍ LARIOS RODRÍGUEZ
COORDINADORA DE CONTROL PRESUPUESTAL


C. GUSTAVO ANTONIO GLORI TELLECHEA
TESORERO JUDICIAL



C. MARÍA ELVIA MORÁN PERALTA
PRESIDENTA DEL ÓRGANO DE ADMINISTRACIÓN JUDICIAL




05

Tribunal Superior de Justicia
ESTADO ANALÍTICO DEL EJERCICIO DEL PRESUPUESTO DE EGRESOS
CLASIFICACIÓN ECONÓMICA (por Tipo de Gasto)
DEL 01/01/2026 AL 31/05/2026

Concepto	Egresos					Subejercicio 6 = (3 - 4)
	Aprobado	Ampliaciones / Reducciones	Modificado	Devengado	Pagado	
	1	2	3 = (1 + 2)	4	5	
Gasto Corriente	886,265,751.00	1,459,869.63	887,725,620.63	271,739,632.99	267,176,186.32	615,985,987.64
Gasto de Capital	0.00	30,910,818.50	30,910,818.50	6,797,507.88	6,784,067.29	24,113,310.62
Amortización de la Deuda y Disminución de Pasivos	0.00	0.00	0.00	0.00	0.00	0.00
Pensiones y Jubilaciones	0.00	3,661,624.30	3,661,624.30	1,176,706.35	1,173,137.39	2,484,917.95
Participaciones	0.00	0.00	0.00	0.00	0.00	0.00
Total del Gasto	886,265,751.00	36,032,312.43	922,298,063.43	279,713,847.22	275,133,391.00	642,584,216.21


C. RUBÍ LARIOS RODRÍGUEZ
COORDINADORA DE CONTROL PRESUPUESTAL


C. GUSTAVO ANTONIO GLORI TELLECHEA
TESORERO JUDICIAL


C. MARÍA ELVIA MORÁN PERALTA
PRESIDENTA DEL ÓRGANO DE ADMINISTRACIÓN JUDICIAL



06

Tribunal Superior de Justicia
ESTADO ANALÍTICO DEL EJERCICIO DEL PRESUPUESTO DE EGRESOS
CLASIFICACIÓN FUNCIONAL (Finalidad y Función)
DEL 01/01/2026 AL 31/05/2026

Concepto	Egresos					Subejercicio 6 = (3 - 4)
	Aprobado	Ampliaciones / Reducciones	Modificado	Devengado	Pagado	
	1	2	3 = (1 + 2)	4	5	
GOBIERNO	886,265,751.00	36,032,312.43	922,298,063.43	279,713,847.22	275,133,391.00	642,584,216.21
LEGISLACIÓN	0.00	0.00	0.00	0.00	0.00	0.00
JUSTICIA	886,265,751.00	36,032,312.43	922,298,063.43	279,713,847.22	275,133,391.00	642,584,216.21
COORDINACIÓN DE LA POLÍTICA DE GOBIERNO	0.00	0.00	0.00	0.00	0.00	0.00
RELACIONES EXTERIORES	0.00	0.00	0.00	0.00	0.00	0.00
ASUNTOS FINANCIEROS Y HACENDARIOS	0.00	0.00	0.00	0.00	0.00	0.00
SEGURIDAD NACIONAL	0.00	0.00	0.00	0.00	0.00	0.00
ASUNTOS DE ORDEN PÚBLICO Y DE SEGURIDAD INTERIOR	0.00	0.00	0.00	0.00	0.00	0.00
OTROS SERVICIOS GENERALES	0.00	0.00	0.00	0.00	0.00	0.00
DESARROLLO SOCIAL	0.00	0.00	0.00	0.00	0.00	0.00
PROTECCIÓN AMBIENTAL	0.00	0.00	0.00	0.00	0.00	0.00
VIVIENDA Y SERVICIOS A LA COMUNIDAD	0.00	0.00	0.00	0.00	0.00	0.00
SALUD	0.00	0.00	0.00	0.00	0.00	0.00
RECREACIÓN, CULTURA Y OTRAS MANIFESTACIONES SOCIALES	0.00	0.00	0.00	0.00	0.00	0.00
EDUCACIÓN	0.00	0.00	0.00	0.00	0.00	0.00
PROTECCIÓN SOCIAL	0.00	0.00	0.00	0.00	0.00	0.00
OTROS ASUNTOS SOCIALES	0.00	0.00	0.00	0.00	0.00	0.00
DESARROLLO ECONÓMICO	0.00	0.00	0.00	0.00	0.00	0.00
ASUNTOS ECONÓMICOS, COMERCIALES Y LABORES EN GENERAL	0.00	0.00	0.00	0.00	0.00	0.00
AGROPECUARIA, SILVICULTURA, PESCA Y CAZA	0.00	0.00	0.00	0.00	0.00	0.00
COMBUSTIBLES Y ENERGÍA	0.00	0.00	0.00	0.00	0.00	0.00
MINERÍA, MANUFACTURAS Y CONSTRUCCIÓN	0.00	0.00	0.00	0.00	0.00	0.00
TRANSPORTE	0.00	0.00	0.00	0.00	0.00	0.00
COMUNICACIONES	0.00	0.00	0.00	0.00	0.00	0.00
TURISMO	0.00	0.00	0.00	0.00	0.00	0.00
CIENCIA, TECNOLOGÍA E INNOVACIÓN	0.00	0.00	0.00	0.00	0.00	0.00
OTRAS INDUSTRIAS Y OTROS ASUNTOS ECONÓMICOS	0.00	0.00	0.00	0.00	0.00	0.00
OTRAS NO CLASIFICADAS EN LAS FUNCIONES ANTERIORES	0.00	0.00	0.00	0.00	0.00	0.00
TRANSACCIONES DE LA DEUDA PÚBLICA/ COSTO FINANCIERO DE LA DEUDA	0.00	0.00	0.00	0.00	0.00	0.00
TRANSFERENCIAS, PARTICIPACIONES Y APORTACIONES ENTRE DIFERENTES NIVELES Y ÓRDENES DE GOBIERNO	0.00	0.00	0.00	0.00	0.00	0.00
SANEAMIENTO DEL SISTEMA FINANCIERO	0.00	0.00	0.00	0.00	0.00	0.00
ADEUDOS DE EJERCICIOS FISCALES ANTERIORES	0.00	0.00	0.00	0.00	0.00	0.00
Total del Egreso	886,265,751.00	36,032,312.43	922,298,063.43	279,713,847.22	275,133,391.00	642,584,216.21

C. RUBÍ LARIOS RODRÍGUEZ
 COORDINADORA DE CONTROL PRESUPUESTAL

C. GUSTAVO ANTONIO GLORI TELLECHEA
 TESORERO JUDICIAL

C. MARIA ELVIA MORAN PERALTA
 PRESIDENTA DEL ÓRGANO DE ADMINISTRACIÓN JUDICIAL



07

Tribunal Superior de Justicia
ESTADO ANALÍTICO DEL EJERCICIO DEL PRESUPUESTO DE EGRESOS
CLASIFICACIÓN POR OBJETO DEL GASTO (CAPÍTULO Y CONCEPTO)
 DEL 01/01/2026 AL 31/05/2026

Concepto	Egresos					Subejercicio 6 = (3 - 4)
	Aprobado	Ampliaciones / (Reducciones)	Modificado	Devengado	Pagado	
	1	2	3 = (1 + 2)	4	5	
SERVICIOS PERSONALES	0.00	735,825,790.00	735,825,790.00	234,024,358.42	229,524,910.26	501,801,431.58
REMUNERACIONES AL PERSONAL DE CARÁCTER PERMANENTE	0.00	130,082,191.04	130,082,191.04	50,407,528.49	46,347,803.08	79,674,662.55
REMUNERACIONES AL PERSONAL DE CARÁCTER TRANSITORIO	0.00	19,430,245.16	19,430,245.16	8,302,951.26	8,242,398.43	11,127,293.90
REMUNERACIONES ADICIONALES Y ESPECIALES	0.00	197,823,674.13	197,823,674.13	24,869,053.77	24,599,269.68	172,954,620.36
SEGURIDAD SOCIAL	0.00	37,003,611.00	37,003,611.00	11,992,243.61	11,992,243.61	25,011,367.39
OTRAS PRESTACIONES SOCIALES Y ECONÓMICAS	0.00	38,504,471.92	38,504,471.92	15,958,723.79	15,904,868.02	22,545,748.13
PREVISIONES	0.00	0.00	0.00	0.00	0.00	0.00
PAGO DE ESTÍMULOS A SERVIDORES PÚBLICOS	0.00	312,981,596.75	312,981,596.75	122,493,857.50	122,438,327.44	190,487,739.25
MATERIALES Y SUMINISTROS	0.00	28,337,961.07	28,337,961.07	8,805,603.71	8,805,558.91	19,532,357.36
MATERIALES DE ADMINISTRACIÓN, EMISIÓN DE DOCUMENTOS Y ARTÍCULOS OFICIALES	0.00	17,157,121.12	17,157,121.12	3,793,882.26	3,793,837.47	13,363,238.86
ALIMENTOS Y UTENSILIOS	0.00	1,217,114.10	1,217,114.10	408,382.66	408,382.65	808,731.44
MATERIAS PRIMAS Y MATERIALES DE PRODUCCIÓN Y COMERCIALIZACIÓN	0.00	0.00	0.00	0.00	0.00	0.00
MATERIALES Y ARTÍCULOS DE CONSTRUCCIÓN Y DE REPARACIÓN	0.00	4,754,984.53	4,754,984.53	2,812,455.79	2,812,455.79	1,942,528.74
PRODUCTOS QUÍMICOS, FARMACÉUTICOS Y DE LABORATORIO	0.00	159,491.36	159,491.36	49,491.36	49,491.36	110,000.00
COMBUSTIBLES, LUBRICANTES Y ADITIVOS	0.00	3,933,891.76	3,933,891.76	1,269,603.76	1,269,603.76	2,664,288.00
VESTUARIO, BLANCOS, PRENDAS DE PROTECCIÓN Y ARTÍCULOS DEPORTIVOS	0.00	409.00	409.00	409.00	409.00	0.00
MATERIALES Y SUMINISTROS PARA SEGURIDAD	0.00	0.00	0.00	0.00	0.00	0.00
HERRAMIENTAS, REFACCIONES Y ACCESORIOS MENORES	0.00	1,114,949.20	1,114,949.20	471,378.88	471,378.88	643,570.32
SERVICIOS GENERALES	0.00	80,789,244.74	80,789,244.74	28,125,170.86	28,061,217.15	52,664,073.88
SERVICIOS BÁSICOS	0.00	12,557,540.69	12,557,540.69	5,520,036.81	5,520,036.81	7,037,503.88
SERVICIOS DE ARRENDAMIENTO	0.00	15,886,839.74	15,886,839.74	5,501,595.79	5,442,742.08	10,385,243.95
SERVICIOS PROFESIONALES, CIENTÍFICOS Y TÉCNICOS Y OTROS SERVICIOS	0.00	12,159,130.16	12,159,130.16	4,419,750.16	4,419,750.16	7,739,380.00
SERVICIOS FINANCIEROS, BANCARIOS Y COMERCIALES	0.00	616,508.00	616,508.00	1,508.00	1,508.00	615,000.00
SERVICIOS DE INSTALACIÓN, REPARACIÓN, MANTENIMIENTO Y CONSERVACIÓN	0.00	11,111,917.64	11,111,917.64	5,377,070.29	5,377,070.29	5,734,847.35
SERVICIOS DE COMUNICACIÓN SOCIAL Y PUBLICIDAD	0.00	47,511.98	47,511.98	47,511.98	47,511.98	0.00
SERVICIOS DE TRASLADO Y VIÁTICOS	0.00	3,392,336.00	3,392,336.00	1,772,768.00	1,767,668.00	1,619,568.00
SERVICIOS OFICIALES	0.00	112,262.28	112,262.28	110,972.88	110,972.88	1,289.40
OTROS SERVICIOS GENERALES	0.00	24,905,198.25	24,905,198.25	5,373,956.95	5,373,956.95	19,531,241.30
TRANSFERENCIAS ASIGNACIONES SUBSIDIOS Y OTRAS AYUDAS	886,265,751.00	-879,341,771.44	6,923,979.56	1,961,206.35	1,957,637.39	4,962,773.21
Transferencias Internas y Asignaciones al Sector Público	886,265,751.00	-886,265,751.00	0.00	0.00	0.00	0.00
Transferencias al Resto del Sector Público	0.00	0.00	0.00	0.00	0.00	0.00
SUBSIDIOS Y SUBVENCIONES	0.00	0.00	0.00	0.00	0.00	0.00
AYUDAS SOCIALES	0.00	3,266,355.26	3,266,355.26	784,500.00	784,500.00	2,481,855.26
PENSIONES Y JUBILACIONES	0.00	3,657,624.30	3,657,624.30	1,176,706.35	1,173,137.39	2,480,917.95
Transferencias a Fideicomisos, Mandatos y Otros Análogos	0.00	0.00	0.00	0.00	0.00	0.00
Transferencias a la Seguridad Social	0.00	0.00	0.00	0.00	0.00	0.00
Donativos	0.00	0.00	0.00	0.00	0.00	0.00
Transferencias al Exterior	0.00	0.00	0.00	0.00	0.00	0.00
BIENES MUEBLES INMUEBLES E INTANGIBLES	0.00	7,972,991.24	7,972,991.24	6,797,507.88	6,784,067.29	1,175,483.36
MOBILIARIO Y EQUIPO DE ADMINISTRACIÓN	0.00	2,265,594.84	2,265,594.84	1,374,579.34	1,374,579.34	891,015.50
MOBILIARIO Y EQUIPO EDUCACIONAL Y RECREATIVO	0.00	419,050.00	419,050.00	213,959.68	213,959.68	205,090.32

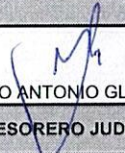



08

Tribunal Superior de Justicia
ESTADO ANALÍTICO DEL EJERCICIO DEL PRESUPUESTO DE EGRESOS
CLASIFICACIÓN POR OBJETO DEL GASTO (CAPÍTULO Y CONCEPTO)
 DEL 01/01/2026 AL 31/05/2026

Concepto	Egresos					Subejercicio 6 = (3 - 4)
	Aprobado	Ampliaciones / (Reducciones)	Modificado	Devengado	Pagado	
	1	2	3 = (1 + 2)	4	5	
EQUIPO E INSTRUMENTAL MÉDICO Y DE LABORATORIO	0.00	12,296.00	12,296.00	11,886.52	11,886.52	409.48
VEHÍCULOS Y EQUIPO TERRESTRE	0.00	0.00	0.00	0.00	0.00	0.00
EQUIPO DE DEFENSA Y SEGURIDAD	0.00	0.00	0.00	0.00	0.00	0.00
MAQUINARIA, OTROS EQUIPOS Y HERRAMIENTAS	0.00	75,098.40	75,098.40	21,641.75	21,641.75	53,456.65
ACTIVOS BIOLÓGICOS	0.00	0.00	0.00	0.00	0.00	0.00
BIENES INMUEBLES	0.00	5,200,952.00	5,200,952.00	5,175,440.59	5,162,000.00	25,511.41
ACTIVOS INTANGIBLES	0.00	0.00	0.00	0.00	0.00	0.00
INVERSIÓN PÚBLICA	0.00	22,937,827.26	22,937,827.26	0.00	0.00	22,937,827.26
OBRA PÚBLICA EN BIENES DE DOMINIO PÚBLICO	0.00	0.00	0.00	0.00	0.00	0.00
OBRA PÚBLICA EN BIENES PROPIOS	0.00	22,937,827.26	22,937,827.26	0.00	0.00	22,937,827.26
Proyectos Productivos y Acciones de Fomento	0.00	0.00	0.00	0.00	0.00	0.00
INVERSIONES FINANCIERAS Y OTRAS PROVISIONES	0.00	39,510,269.56	39,510,269.56	0.00	0.00	39,510,269.56
Inversiones para el Fomento de Actividades Productivas	0.00	0.00	0.00	0.00	0.00	0.00
Acciones y participaciones de capital	0.00	0.00	0.00	0.00	0.00	0.00
Compra de títulos y valores	0.00	0.00	0.00	0.00	0.00	0.00
Concesión de préstamos	0.00	0.00	0.00	0.00	0.00	0.00
Inversiones en fideicomisos, mandatos y otros análogos	0.00	0.00	0.00	0.00	0.00	0.00
Otras Inversiones Financieras	0.00	0.00	0.00	0.00	0.00	0.00
PROVISIONES PARA CONTINGENCIAS Y OTRAS EROGACIONES ESPECIALES	0.00	39,510,269.56	39,510,269.56	0.00	0.00	39,510,269.56
PARTICIPACIONES Y APORTACIONES	0.00	0.00	0.00	0.00	0.00	0.00
Participaciones	0.00	0.00	0.00	0.00	0.00	0.00
Aportaciones	0.00	0.00	0.00	0.00	0.00	0.00
CONVENIOS	0.00	0.00	0.00	0.00	0.00	0.00
DEUDA PÚBLICA	0.00	0.00	0.00	0.00	0.00	0.00
AMORTIZACIÓN DE LA DEUDA PÚBLICA	0.00	0.00	0.00	0.00	0.00	0.00
INTERESES DE LA DEUDA PÚBLICA	0.00	0.00	0.00	0.00	0.00	0.00
COMISIONES DE LA DEUDA PÚBLICA	0.00	0.00	0.00	0.00	0.00	0.00
GASTOS DE LA DEUDA PÚBLICA	0.00	0.00	0.00	0.00	0.00	0.00
COSTO POR COBERTURAS	0.00	0.00	0.00	0.00	0.00	0.00
Apoyos Financieros	0.00	0.00	0.00	0.00	0.00	0.00
ADEUDOS DE EJERCICIOS FISCALES ANTERIORES (ADEFAS)	0.00	0.00	0.00	0.00	0.00	0.00
Total del Gasto	886,265,751.00	36,032,312.43	922,298,063.43	279,713,847.22	275,133,391.00	642,584,216.21


C. RUBÍ LARÍOS RODRÍGUEZ
COORDINADORA DE CONTROL PRESUPUESTAL


C. GUSTAVO ANTONIO GLORI TELLECHEA
TESORERO JUDICIAL


C. MARÍA ELVIRA MORÁN PERALTA
PRESIDENTA DEL ÓRGANO DE ADMINISTRACIÓN JUDICIAL

09



Tribunal Superior de Justicia
ENDEUDAMIENTO NETO
DEL 1 DE ENERO AL 31 DE MAYO DE 2026

(Cifras en Pesos)

Identificación de Crédito o Instrumento	Contratación / Colocación	Amortización	Endeudamiento Neto
Créditos Bancarios			
Total Créditos Bancarios	\$ 0.00	\$ 0.00	\$ 0.00
Otros Instrumentos de Deuda			
Total Otros Instrumentos de Deuda	\$ 0.00	\$ 0.00	\$ 0.00
TOTAL	\$ 0.00	\$ 0.00	\$ 0.00

C. ALFREDO RAMÍREZ BURELOS
COORDINADOR DE CONTABILIDAD

C. GUSTAVO ANTONIO GLORI TELLECHEA
TESORERO JUDICIAL

C. MARÍA ELVIA MORÁN PERALTA
PRESIDENTA DEL ÓRGANO DE ADMINISTRACIÓN JUDICIAL



Tribunal Superior de Justicia
INTERESES DE LA DEUDA
DEL 1 DE ENERO AL 31 DE MAYO DE 2026

(Cifras en Pesos)

Identificación de Crédito o Instrumento	Devengado	Pagado
Créditos Bancarios		
Total de Intereses de Créditos Bancarios	\$ 0.00	\$ 0.00
Otros Instrumentos de Deuda		
Total de Intereses de Otros Instrumentos de Deuda	\$ 0.00	\$ 0.00
TOTAL	\$ 0.00	\$ 0.00


C. ALFREDO RAMÍREZ BURELOS
COORDINADOR DE CONTABILIDAD


C. GUSTAVO ANTONIO GLORI TELLECHEA
TESORERO JUDICIAL


C. MARÍA ELVIA MORÁN PERALTA
PRESIDENTA DEL ÓRGANO DE ADMINISTRACIÓN JUDICIAL



Tribunal Superior de Justicia
ESTADO ANALÍTICO DEL EJERCICIO DEL PRESUPUESTO DE EGRESOS
GASTO POR CATEGORÍA PROGRAMÁTICA
 DEL 01/01/2026 AL 31/05/2026

Concepto	Egresos					Subejercicio
	Aprobado	Ampliaciones / (Reducciones)	Modificado	Devengado	Pagado	
	1	2	3 = (1 + 2)	4	5	
PROGRAMAS						
Subsidios: Sector Social y Privado o Entidades Federativas y Municipios	886,265,751.00	36,032,312.43	922,298,063.43	279,713,847.22	275,133,391.00	642,584,216.21
Subsidios sujetos a Reglas de Operación	0.00	0.00	0.00	0.00	0.00	0.00
Subsidios sujetos a Lineamientos de Operación	0.00	0.00	0.00	0.00	0.00	0.00
Bienes, Servicios e Infraestructura Pública	886,265,751.00	-305,560,187.31	580,705,563.69	179,764,931.24	176,015,347.43	400,940,632.45
Provisión de Bienes Públicos	0.00	0.00	0.00	0.00	0.00	0.00
Prestación de Servicios Públicos	886,265,751.00	-339,457,742.14	546,808,008.86	176,393,285.98	172,701,995.56	370,414,722.88
Proyectos de Inversión en Infraestructura y Obra Pública	0.00	33,897,554.83	33,897,554.83	3,371,645.26	3,313,351.87	30,525,909.57
Desempeño de las Funciones de Gobierno	0.00	0.00	0.00	0.00	0.00	0.00
Funciones de las Fuerzas Armadas	0.00	0.00	0.00	0.00	0.00	0.00
Fomento, Promoción y Servicios para el Desarrollo Económico y Social	0.00	0.00	0.00	0.00	0.00	0.00
Regulación y supervisión	0.00	0.00	0.00	0.00	0.00	0.00
Atención a desastres por eventos naturales	0.00	0.00	0.00	0.00	0.00	0.00
Articulación, coordinación e instrumentación de políticas públicas	0.00	0.00	0.00	0.00	0.00	0.00
Investigación y desarrollo	0.00	0.00	0.00	0.00	0.00	0.00
Servicios de protección y conservación ambiental	0.00	0.00	0.00	0.00	0.00	0.00
Administrativos y de Apoyo a la Gestión Presupuestaria	0.00	341,592,499.74	341,592,499.74	99,948,915.98	99,118,043.57	241,643,583.76
Apoyo para el desarrollo de las funciones de gobierno	0.00	341,592,499.74	341,592,499.74	99,948,915.98	99,118,043.57	241,643,583.76
Apoyo al buen gobierno y mejoramiento de la gestión	0.00	0.00	0.00	0.00	0.00	0.00
Provisiones y reasignaciones presupuestarias específicos	0.00	0.00	0.00	0.00	0.00	0.00
Operaciones ajenas	0.00	0.00	0.00	0.00	0.00	0.00
Compromisos, cumplimiento de Obligaciones y otras Aportaciones	0.00	0.00	0.00	0.00	0.00	0.00
Participaciones a entidades federativas y municipios	0.00	0.00	0.00	0.00	0.00	0.00
Costo financiero, deuda o apoyos a deudores y ahorradores de la banca	0.00	0.00	0.00	0.00	0.00	0.00
Adeudos de ejercicios fiscales anteriores (ADEFAS)	0.00	0.00	0.00	0.00	0.00	0.00
Aportaciones Federales	0.00	0.00	0.00	0.00	0.00	0.00
Pensiones y jubilaciones	0.00	0.00	0.00	0.00	0.00	0.00
Obligaciones de cumplimiento de resolución jurisdiccional	0.00	0.00	0.00	0.00	0.00	0.00
Aportaciones a la seguridad social	0.00	0.00	0.00	0.00	0.00	0.00
Aportaciones a fondos de estabilización	0.00	0.00	0.00	0.00	0.00	0.00
Aportaciones a fondos de inversión y reestructura de pensiones	0.00	0.00	0.00	0.00	0.00	0.00
Total del Gasto	886,265,751.00	36,032,312.43	922,298,063.43	279,713,847.22	275,133,391.00	642,584,216.21


 C. RUBÍ LARIOS RODRÍGUEZ
 COORDINADORA DE CONTROL PRESUPUESTAL


 C. GUSTAVO ANTONIO GLORI TELLECHEA
 TESORERO JUDICIAL


 C. MARÍA ELVIA MORÁN PERALTA
 PRESIDENTA DEL ÓRGANO DE ADMINISTRACIÓN JUDICIAL



Tribunal Superior de Justicia
GASTO POR PROGRAMAS Y PROYECTOS
 DEL 01/01/2026 AL 31/05/2026

12

P.P.	U.R.	Descripción	Autorizado	Adecuaciones		Modificado	Devengado	Ejercido	Pagado	SubEjercicio	Saldos	
				Ampliaciones	Reducciones						Por Devengar	Devengado por Ejercer
Presupuesto Total			886,265,751.00	1,010,913,208.31	974,880,895.88	922,298,063.43	279,713,847.22	279,713,847.22	275,133,391.00	642,584,216.21	556,854,512.39	0.00
E004		IMPARTICIÓN DE JUSTICIA	886,265,751.00	578,574,305.69	918,032,047.83	546,808,008.86	176,393,285.98	176,393,285.98	172,701,995.56	370,414,722.88	365,420,260.76	0.00
		PJ001Gasto de Operación de la Presidencia del Tribunal Superior de Justicia	0.00	43,035,754.52	12,721,635.23	30,314,119.29	7,930,997.89	7,930,997.89	7,745,975.42	22,383,121.40	17,467,153.08	0.00
		PJ545GASTOS DE OPERACIÓN DE LAS SALAS EN MATERIA CIVIL	0.00	52,941,878.76	0.00	52,941,878.76	16,250,491.17	16,250,491.17	15,802,349.19	36,691,387.59	36,691,387.59	0.00
		PJ546GASTOS DE OPERACIÓN DE LAS SALAS EN MATERIA PENAL	0.00	38,209,340.60	0.00	38,209,340.60	12,343,884.75	12,343,884.75	11,993,040.23	25,865,455.85	25,865,455.85	0.00
		PJ116APORTACIÓN FEDERAL PARA EL CONVENIO DE SEGURIDAD NACIONAL (FONDO VII RAMO 33)	21,565,129.00	16,664,583.10	38,229,712.10	0.00	0.00	0.00	0.00	0.00	0.00	0.00
		PJ537Gastos de Operación de Órgano de Administración Judicial	864,700,622.00	25,183,033.95	865,279,579.82	24,604,076.13	7,305,611.42	7,305,611.42	7,140,460.56	17,298,464.71	17,298,464.71	0.00
		PJ551GASTOS DE OPERACIÓN DE LOS JUZGADOS CIVILES	0.00	148,082,766.37	425,000.00	147,657,766.37	46,943,507.03	46,943,507.03	45,939,642.84	100,714,259.34	100,714,259.34	0.00
		PJ552GASTOS DE OPERACIÓN DE LOS JUZGADOS FAMILIARES	0.00	45,283,745.10	125,000.00	45,158,745.10	14,291,858.56	14,291,858.56	14,008,102.70	30,866,886.54	30,866,886.54	0.00
		PJ554GASTOS DE OPERACIÓN DE LOS JUZGADOS PENALES	0.00	141,528,337.72	799,773.43	140,728,564.29	44,959,325.92	44,959,325.92	44,134,310.99	95,769,238.37	95,769,238.37	0.00
		PJ536Gastos de Operación del Tribunal de Disciplina Judicial	0.00	19,350,358.94	59,091.22	19,291,267.72	6,307,537.94	6,307,537.94	6,203,089.36	12,983,729.78	12,983,729.78	0.00
		PJ562Adquisición de bienes muebles e inmuebles e intangibles para el Tribunal de Disciplina Judicial	0.00	589,952.80	0.00	589,952.80	589,612.92	589,612.92	589,612.92	339.88	0.00	0.00
		PJ005Gastos de Operación de las Salas Especializadas en materia de Ejecución y de Justicia para Adolescentes	0.00	2,768,532.66	0.00	2,768,532.66	1,605,935.25	1,605,935.25	1,570,149.99	1,162,597.41	1,162,597.41	0.00
		PJ558Adquisición de bienes muebles e inmuebles e intangibles para la Dirección de tecnologías de la información y comunicaciones	0.00	169,672.04	0.00	169,672.04	166,223.21	166,223.21	166,223.21	3,448.83	0.00	0.00
		PJ455Gastos de Operación de los Tribunales Laborales	0.00	31,634,877.12	392,256.03	31,242,621.09	9,862,665.89	9,862,665.89	9,639,832.28	21,379,955.20	21,379,955.20	0.00
		PJ563Adquisición de bienes muebles e inmuebles e intangibles para el Centro de Especialización Judicial	0.00	725,000.00	0.00	725,000.00	714,851.16	714,851.16	714,851.16	10,148.84	0.00	0.00
		PJ567Adquisición de inmueble para el Centro de Convivencia Familiar del Poder Judicial del Estado de Tabasco (Fondo Auxiliar)	0.00	5,200,952.00	0.00	5,200,952.00	5,175,440.59	5,175,440.59	5,162,000.00	25,511.41	0.00	0.00
		PJ560Adquisición de bienes muebles e inmuebles e intangibles para Oficialía Mayor	0.00	20,532.00	0.00	20,532.00	19,658.52	19,658.52	19,658.52	873.48	0.00	0.00
		PJ568ADQUISICIÓN DE BIENES MUEBLES, INMUEBLES E INTANGIBLES PARA LA TESORERÍA JUDICIAL	0.00	11,600.00	0.00	11,600.00	10,959.68	10,959.68	10,959.68	640.32	0.00	0.00
		PJ569Adquisición de bienes muebles, informáticos y equipamiento para el Poder Judicial del Estado de Tabasco (Ingresos propios)	0.00	1,133,134.40	0.00	1,133,134.40	0.00	0.00	0.00	1,133,134.40	1,095,603.36	0.00
		PJ553GASTOS DE OPERACIÓN DE LOS JUZGADOS DE ORALIDAD MERCANTIL	0.00	6,040,253.61	0.00	6,040,253.61	1,914,724.08	1,914,724.08	1,861,736.51	4,125,529.53	4,125,529.53	0.00
K028		INFRAESTRUCTURA PARA LA SEGURIDAD PÚBLICA	0.00	33,897,554.83	0.00	33,897,554.83	3,371,645.26	3,371,645.26	3,313,351.87	30,525,909.57	7,588,082.31	0.00
		PJ555GASTOS DE OPERACIÓN DEL ARCHIVO GENERAL	0.00	10,959,727.57	0.00	10,959,727.57	3,371,645.26	3,371,645.26	3,313,351.87	7,588,082.31	7,588,082.31	0.00
		PJ564MEJORAMIENTO Y CONSTRUCCIÓN AL JUZGADO DE CONTROL Y TRIBUNAL DE JUICIOS ORALES DE LA REGIÓN 9 EN EL MUNICIPIO DE CENTRO, TABASCO	0.00	10,355,200.50	0.00	10,355,200.50	0.00	0.00	0.00	10,355,200.50	0.00	0.00
		PJ565MEJORAMIENTO Y CONSTRUCCIÓN EN EL JUZGADO DE CONTROL Y TRIBUNAL DE JUICIOS ORALES DE LA REGIÓN 6 EN EL MUNICIPIO DE COMALCALCO, TABASCO	0.00	7,607,495.34	0.00	7,607,495.34	0.00	0.00	0.00	7,607,495.34	0.00	0.00
		PJ566MEJORAMIENTO Y CONSTRUCCIÓN AL JUZGADO DE CONTROL Y TRIBUNAL DE JUICIOS ORALES DE LA REGIÓN 6 EN EL MUNICIPIO DE NACAJUCA, TABASCO	0.00	4,975,131.42	0.00	4,975,131.42	0.00	0.00	0.00	4,975,131.42	0.00	0.00
M001		ACTIVIDADES DE APOYO ADMINISTRATIVO	0.00	398,441,347.79	56,848,848.05	341,592,499.74	99,948,915.98	99,948,915.98	99,118,043.57	241,643,583.76	183,846,169.32	0.00
		PJ539Gastos de Operación de la Dirección de Enlace Social y Vinculación Ciudadana	0.00	439,201.11	0.00	439,201.11	133,776.83	133,776.83	133,627.83	305,424.28	305,424.28	0.00
		PJ548GASTOS DE OPERACIÓN DE LA DIRECCIÓN JURÍDICA	0.00	3,278,539.35	0.00	3,278,539.35	1,039,989.01	1,039,989.01	1,030,184.25	2,238,550.34	2,238,550.34	0.00
		PJ549GASTOS DE OPERACIÓN DE LA DIRECCIÓN DE COMUNICACIÓN SOCIAL	0.00	4,263,751.53	10,488.02	4,253,263.51	1,384,711.20	1,384,711.20	1,375,240.70	2,868,552.31	2,868,552.31	0.00
		PJ561Adquisición de bienes muebles e inmuebles e intangibles para la Dirección de Comunicación Social	0.00	122,148.00	0.00	122,148.00	120,761.80	120,761.80	120,761.80	1,386.20	0.00	0.00
		PJ550GASTOS DE OPERACIÓN DE LA DIRECCIÓN DE TECNOLOGÍAS DE LA INFORMACIÓN Y COMUNICACIONES	0.00	22,298,662.98	725,038.89	21,573,624.09	7,146,627.43	7,146,627.43	7,080,462.78	14,426,996.66	13,352,249.86	0.00
		PJ538Gastos de Operación de la Dirección de Estrategias y Promoción Institucional	0.00	1,922,108.56	1,332.78	1,920,775.78	614,459.80	614,459.80	609,397.36	1,306,315.98	1,306,251.96	0.00
		PJ366IP Operación del Centro de Especialización Judicial	0.00	2,985,020.60	753,589.22	2,231,431.38	28,589.22	28,589.22	28,589.22	2,202,842.16	0.00	0.00



Tribunal Superior de Justicia
GASTO POR PROGRAMAS Y PROYECTOS
 DEL 01/01/2026 AL 31/05/2026

P.P. U.R.	Descripción	Autorizado	Adecuaciones		Modificado	Devengado	Ejercido	Pagado	SubEjercicio	Saldos	
			Ampliaciones	Reducciones						Por Devengar	Devengado por Ejercer
PJ558	Gastos de Operación del Centro de Especialización Judicial	0.00	4,861,034.90	0.00	4,861,034.90	1,464,497.81	1,464,497.81	1,448,940.98	3,396,537.09	3,396,537.09	0.00
PJ466	GASTOS PARA EL PAGO DE HABER POR RETIRO PARA MAGISTRADOS, CONSEJEROS Y JUECES, CENTRO	0.00	5,469,721.28	93,015.11	5,376,706.17	1,563,486.30	1,563,486.30	1,538,448.82	3,813,219.87	3,813,219.87	0.00
PJ557	GASTOS DE OPERACIÓN DE LA OFICIALÍA MAYOR	0.00	211,890,893.73	30,275,131.76	181,615,761.97	63,152,630.44	63,152,630.44	62,681,315.12	118,463,131.53	103,476,286.26	0.00
PJ002	Gastos de Operación de la Tesorería Judicial	0.00	68,425,449.78	16,369,075.50	52,056,374.28	11,786,483.49	11,786,483.49	11,627,560.40	40,269,890.79	38,071,842.85	0.00
PJ054	GASTO PARA EL PAGO DE IMPUESTO SOBRE NÓMINA	0.00	5,310,125.00	0.00	5,310,125.00	5,310,125.00	5,310,125.00	5,310,125.00	0.00	0.00	0.00
PJ315	Pago de Pensiones y Jubilaciones del Tribunal Superior de Justicia	0.00	3,720,263.97	58,639.67	3,661,624.30	1,176,706.35	1,176,706.35	1,173,137.39	2,484,917.95	2,484,917.95	0.00
PJ328	GASTOS DE OPERACIÓN DEL FONDO AUXILIAR	0.00	48,091,832.62	8,559,247.98	39,532,584.64	0.00	0.00	0.00	39,532,584.64	2,200,391.99	0.00
PJ556	GASTOS DE OPERACIÓN DE LA CONTRALORÍA	0.00	9,238,513.49	0.00	9,238,513.49	3,000,668.20	3,000,668.20	2,976,569.14	6,237,845.29	6,237,845.29	0.00
PJ490	Gastos de Operación de la Unidad de Igualdad de Género y Derechos Humanos	0.00	1,778,319.33	0.00	1,778,319.33	555,750.69	555,750.69	531,270.08	1,222,568.64	1,222,568.64	0.00
PJ479	Gastos de Operación de la Unidad de Servicios Psicológicos	0.00	4,345,761.56	3,289.12	4,342,472.44	1,469,652.41	1,469,652.41	1,452,412.70	2,872,820.03	2,871,530.63	0.00

C. RUBÍ LARIOS RODRÍGUEZ
 COORDINADORA DE CONTROL PRESUPUESTAL

C. GUSTAVO ANTONIO GLORI TELLECHEA
 TESORERO JUDICIAL

C. MARÍA ELVIA MORÁN PERALTA
 PRESIDENTA DEL ÓRGANO DE ADMINISTRACIÓN JUDICIAL



TRIBUNAL SUPERIOR DE JUSTICIA DEL ESTADO DE TABASCO
RELACION DE CUENTAS BANCARIAS AL 31/05/2026

14

PARTICIPACIONES

SANTANDER PARTICIPACIONES 2026 CTA. 18000345350
SANTANDER PARTICIPACIONES 2025 CTA. 18000309769
SANTANDER CUENTA SUBSIDIARIA B CTA. 18000309815
SANTANDER CUENTA SUBSIDIARIA A CTA. 18000309846
HSBC CTA. 4003230331
BANAMEX CTA. 2007203651
BBVA BANCOMER IFOS CTA. 0172366673
SCOTIABANK PARTICIPACIONES 2021 CTA. 25603158363
SANTANDER PARTICIPACIONES CTA. 18000271381

FINANCIAMIENTOS INTERNOS

SANTANDER FIN. INTERNOS 2022 CTA. 18000198920

FONDO AUXILIAR Y ESCUELA JUDICIAL

BANCO SANTANDER FDO. AUXILIAR CTA. 65-50441850
SANTANDER FDO. AUXILIAR 2020 CTA. 180000154772
HSBC FONDO AUXILIAR CTA. 4064975360
BBVA BANCOMER ESCUELA JUDICIAL TSJ CTA. 0121836838
SANTANDER ESCUELA JUDICIAL CTA.18000068452
SANTANDER FONDO AUXILIAR 2024 CTA. 18000306242

FASP

BBVA BANCOMER FASP (RAMO GENERAL 33) EJERCICIO FISCAL 2026 CUENTA 0126171451

INGRESOS ESTATALES

SANTANDER RECURSOS ESTATALES 2024 CTA. 18000311531
SANTANDER INGRESOS ESTATALES 2025 CTA. 18000345179

RUBÍ LARIOS RODRÍGUEZ
COORDINADORA DE CONTROL PRESUPUESTAL

GUSTAVO ANTONIO GLORI TELLECHEA
TESORERO JUDICIAL

MARIA ELVIA MORÁN PERALTA
PRESIDENTA DEL ÓRGANO DE ADMINISTRACIÓN
JUDICIAL



Tribunal Superior de Justicia
CORTE AL MES DE : MAYO

CLAVE PROGRAMATICA	Ppto. Aprobado	Ampliaciones	Reducciones	Ppto. Modificado	Pre Comprometido	Ppto. Comprometido	Ppto. Devengado	Ppto. Ejercido	Ppto. Pagado	Ppto. Disponible
01 TRIBUNAL SUPERIOR DE JUSTICIA (PLENO)										
011210134E0042812719999										
TOTAL PROGRAMATICO	0.00	134,186,973.88	12,721,635.23	121,465,338.65	0.00	116,549,370.33	36,525,373.81	36,525,373.81	35,541,364.84	4,915,968.32
TOTAL UNIDAD	0.00	134,186,973.88	12,721,635.23	121,465,338.65	0.00	116,549,370.33	36,525,373.81	36,525,373.81	35,541,364.84	4,915,968.32
03 ÓRGANO DE ADMINISTRACION JUDICIAL (PLENO)										
031210126E0043312719999										
TOTAL PROGRAMATICO	21,565,129.00	16,664,583.10	38,229,712.10	0.00	0.00	0.00	0.00	0.00	0.00	0.00
031210134E004281270040001										
TOTAL PROGRAMATICO	864,700,622.00	25,183,033.95	865,279,579.82	24,604,076.13	0.00	24,604,076.13	7,305,611.42	7,305,611.42	7,140,460.56	0.00
031210134E0042812719999										
TOTAL PROGRAMATICO	0.00	334,894,849.19	1,349,773.43	333,545,075.76	0.00	333,545,075.76	106,194,691.51	106,194,691.51	104,082,056.53	0.00
TOTAL UNIDAD	886,265,751.00	376,742,466.24	904,859,065.35	358,149,151.89	0.00	358,149,151.89	113,500,302.93	113,500,302.93	111,222,517.09	0.00
04 TRIBUNAL DE DISCIPLINA JUDICIAL (PLENO)										
041210146E0042812719999										
041210146E004282270040001										
TOTAL PROGRAMATICO	0.00	19,350,358.94	59,091.22	19,291,267.72	0.00	19,291,267.72	6,307,537.94	6,307,537.94	6,203,089.36	0.00
TOTAL PROGRAMATICO	0.00	589,952.80	0.00	589,952.80	0.00	589,612.92	589,612.92	589,612.92	589,612.92	339.88
TOTAL UNIDAD	0.00	19,940,311.74	59,091.22	19,881,220.52	0.00	19,880,880.64	6,897,150.86	6,897,150.86	6,792,702.28	339.88
109 SALA UNITARIA ESPECIALIZADA EN MATERIA DE ADOLESCENTES										
1091210133E0042812719999										
TOTAL PROGRAMATICO	0.00	2,768,532.66	0.00	2,768,532.66	0.00	2,768,532.66	1,605,935.25	1,605,935.25	1,570,149.99	0.00
TOTAL UNIDAD	0.00	2,768,532.66	0.00	2,768,532.66	0.00	2,768,532.66	1,605,935.25	1,605,935.25	1,570,149.99	0.00
2021 DIRECCIÓN DE ENLACE SOCIAL Y VINCULACIÓN CIUDADANA										
20211210030M0012812719999										
TOTAL PROGRAMATICO	0.00	439,201.11	0.00	439,201.11	0.00	439,201.11	133,776.83	133,776.83	133,627.83	0.00
TOTAL UNIDAD	0.00	439,201.11	0.00	439,201.11	0.00	439,201.11	133,776.83	133,776.83	133,627.83	0.00
203 DIRECCIÓN JURÍDICA										
2031210126M001281270040001										
TOTAL PROGRAMATICO	0.00	3,278,539.35	0.00	3,278,539.35	0.00	3,278,539.35	1,039,989.01	1,039,989.01	1,030,184.25	0.00
TOTAL UNIDAD	0.00	3,278,539.35	0.00	3,278,539.35	0.00	3,278,539.35	1,039,989.01	1,039,989.01	1,030,184.25	0.00
204 DIRECCIÓN DE COMUNICACIÓN SOCIAL										
2041210001M0012812719999										
2041210001M001282270040001										
TOTAL PROGRAMATICO	0.00	4,263,751.53	10,488.02	4,253,263.51	0.00	4,253,263.51	1,384,711.20	1,384,711.20	1,375,240.70	0.00
TOTAL PROGRAMATICO	0.00	122,148.00	0.00	122,148.00	0.00	120,761.80	120,761.80	120,761.80	120,761.80	1,386.20
TOTAL UNIDAD	0.00	4,385,899.53	10,488.02	4,375,411.51	0.00	4,374,025.31	1,505,473.00	1,505,473.00	1,496,002.50	1,386.20
205 DIRECCIÓN DE TECNOLOGÍAS DE LA INFORMACIÓN Y COMUNICACIONES										
2051210126E004282270040001										



Tribunal Superior de Justicia
CORTE AL MES DE : MAYO

16

CLAVE PROGRAMATICA	Ppto. Aprobado	Ampliaciones	Reducciones	Ppto. Modificado	Pre Comprometido	Ppto. Comprometido	Ppto. Devengado	Ppto. Ejercido	Ppto. Pagado	Ppto. Disponible
2051210126M0012812719999	0.00	169,672.04	0.00	169,672.04	0.00	166,223.21	166,223.21	166,223.21	166,223.21	3,448.83
TOTAL PROGRAMATICO	0.00	169,672.04	0.00	169,672.04	0.00	166,223.21	166,223.21	166,223.21	166,223.21	3,448.83
206 DIRECCIÓN DE ESTRATEGIAS Y PROMOCIÓN INSTITUCIONAL	0.00	22,298,662.98	725,038.89	21,573,624.09	0.00	20,498,877.29	7,146,627.43	7,146,627.43	7,080,462.78	1,074,746.80
2061210001M0012812719999	0.00	22,468,335.02	725,038.89	21,743,296.13	0.00	20,665,100.50	7,312,850.64	7,312,850.64	7,246,685.99	1,078,195.63
TOTAL UNIDAD	0.00	22,468,335.02	725,038.89	21,743,296.13	0.00	20,665,100.50	7,312,850.64	7,312,850.64	7,246,685.99	1,078,195.63
302 DIRECCIÓN GENERAL DE ADMINISTRACIÓN DE LOS TRIBUNALES LABORALES	0.00	1,922,108.56	1,332.78	1,920,775.78	0.00	1,920,711.76	614,459.80	614,459.80	609,397.36	64.02
3021210134E0042812719999	0.00	1,922,108.56	1,332.78	1,920,775.78	0.00	1,920,711.76	614,459.80	614,459.80	609,397.36	64.02
TOTAL UNIDAD	0.00	1,922,108.56	1,332.78	1,920,775.78	0.00	1,920,711.76	614,459.80	614,459.80	609,397.36	64.02
303 CENTRO DE ESPECIALIZACIÓN JUDICIAL	0.00	31,634,877.12	392,256.03	31,242,621.09	0.00	31,242,621.09	9,862,665.89	9,862,665.89	9,639,832.28	0.00
3031210037E004102270040001	0.00	31,634,877.12	392,256.03	31,242,621.09	0.00	31,242,621.09	9,862,665.89	9,862,665.89	9,639,832.28	0.00
TOTAL UNIDAD	0.00	31,634,877.12	392,256.03	31,242,621.09	0.00	31,242,621.09	9,862,665.89	9,862,665.89	9,639,832.28	0.00
3031210037M001101270040001	0.00	725,000.00	0.00	725,000.00	0.00	714,851.16	714,851.16	714,851.16	714,851.16	10,148.84
TOTAL PROGRAMATICO	0.00	725,000.00	0.00	725,000.00	0.00	714,851.16	714,851.16	714,851.16	714,851.16	10,148.84
3031210037M001281270040001	0.00	2,985,020.60	753,589.22	2,231,431.38	0.00	28,589.22	28,589.22	28,589.22	28,589.22	2,202,842.16
TOTAL PROGRAMATICO	0.00	2,985,020.60	753,589.22	2,231,431.38	0.00	28,589.22	28,589.22	28,589.22	28,589.22	2,202,842.16
305 CENTRO DE CONVIVENCIA FAMILIAR DEL PODER JUDICIAL	0.00	4,861,034.90	0.00	4,861,034.90	0.00	4,861,034.90	1,464,497.81	1,464,497.81	1,448,940.98	0.00
3051210126E004102270040001	0.00	4,861,034.90	0.00	4,861,034.90	0.00	4,861,034.90	1,464,497.81	1,464,497.81	1,448,940.98	0.00
TOTAL UNIDAD	0.00	4,861,034.90	0.00	4,861,034.90	0.00	4,861,034.90	1,464,497.81	1,464,497.81	1,448,940.98	0.00
306 OFICIALIA MAYOR	0.00	8,571,055.50	753,589.22	7,817,466.28	0.00	5,604,475.28	2,207,938.19	2,207,938.19	2,192,381.36	2,212,991.00
3061210126E004102270040001	0.00	8,571,055.50	753,589.22	7,817,466.28	0.00	5,604,475.28	2,207,938.19	2,207,938.19	2,192,381.36	2,212,991.00
TOTAL UNIDAD	0.00	8,571,055.50	753,589.22	7,817,466.28	0.00	5,604,475.28	2,207,938.19	2,207,938.19	2,192,381.36	2,212,991.00
3061210126M0012812719999	0.00	20,532.00	0.00	20,532.00	0.00	19,658.52	19,658.52	19,658.52	19,658.52	873.48
TOTAL PROGRAMATICO	0.00	20,532.00	0.00	20,532.00	0.00	19,658.52	19,658.52	19,658.52	19,658.52	873.48
3061210126E0042822719999	0.00	217,360,615.01	30,368,146.87	186,992,468.14	0.00	172,005,622.87	64,716,116.74	64,716,116.74	64,219,763.94	14,986,845.27
TOTAL PROGRAMATICO	0.00	217,360,615.01	30,368,146.87	186,992,468.14	0.00	172,005,622.87	64,716,116.74	64,716,116.74	64,219,763.94	14,986,845.27
307 TESORERÍA JUDICIAL	0.00	217,381,147.01	30,368,146.87	187,013,000.14	0.00	172,025,281.39	64,735,775.26	64,735,775.26	64,239,422.46	14,987,718.75
3071210126E0041022719999	0.00	217,381,147.01	30,368,146.87	187,013,000.14	0.00	172,025,281.39	64,735,775.26	64,735,775.26	64,239,422.46	14,987,718.75
TOTAL UNIDAD	0.00	217,381,147.01	30,368,146.87	187,013,000.14	0.00	172,025,281.39	64,735,775.26	64,735,775.26	64,239,422.46	14,987,718.75
3071210126E0042822719999	0.00	1,133,134.40	0.00	1,133,134.40	0.00	1,095,603.36	0.00	0.00	0.00	37,531.04
TOTAL PROGRAMATICO	0.00	1,133,134.40	0.00	1,133,134.40	0.00	1,095,603.36	0.00	0.00	0.00	37,531.04
3071210126M0011012719999	0.00	11,600.00	0.00	11,600.00	0.00	10,959.68	10,959.68	10,959.68	10,959.68	640.32
TOTAL PROGRAMATICO	0.00	11,600.00	0.00	11,600.00	0.00	10,959.68	10,959.68	10,959.68	10,959.68	640.32
3071210126M001281270040001	0.00	48,091,832.62	8,559,247.98	39,532,584.64	0.00	2,200,391.99	0.00	0.00	0.00	37,332,192.65
TOTAL PROGRAMATICO	0.00	48,091,832.62	8,559,247.98	39,532,584.64	0.00	2,200,391.99	0.00	0.00	0.00	37,332,192.65



Tribunal Superior de Justicia
CORTE AL MES DE : MAYO

17

CLAVE PROGRAMATICA	Ppto. Aprobado	Ampliaciones	Reducciones	Ppto. Modificado	Pre Comprometido	Ppto. Comprometido	Ppto. Devengado	Ppto. Ejercido	Ppto. Pagado	Ppto. Disponible
3071210126M0012812719999	0.00	68,425,449.78	16,369,075.50	52,056,374.28	0.00	49,858,326.34	11,786,483.49	11,786,483.49	11,627,560.40	2,198,047.94
TOTAL PROGRAMATICO	0.00	5,310,125.00	0.00	5,310,125.00	0.00	5,310,125.00	5,310,125.00	5,310,125.00	5,310,125.00	0.00
3071210126M0012842719999	0.00	3,720,263.97	58,639.67	3,661,624.30	0.00	3,661,624.30	1,176,706.35	1,176,706.35	1,173,137.39	0.00
TOTAL PROGRAMATICO	0.00	126,692,405.77	24,986,963.15	101,705,442.62	0.00	62,137,030.67	18,284,274.52	18,284,274.52	18,121,782.47	39,568,411.95
TOTAL UNIDAD	0.00	9,238,513.49	0.00	9,238,513.49	0.00	9,238,513.49	3,000,668.20	3,000,668.20	2,976,569.14	0.00
308 CONTRALORIA	0.00	9,238,513.49	0.00	9,238,513.49	0.00	9,238,513.49	3,000,668.20	3,000,668.20	2,976,569.14	0.00
3081210126M0012812719999	0.00	9,238,513.49	0.00	9,238,513.49	0.00	9,238,513.49	3,000,668.20	3,000,668.20	2,976,569.14	0.00
TOTAL PROGRAMATICO	0.00	9,238,513.49	0.00	9,238,513.49	0.00	9,238,513.49	3,000,668.20	3,000,668.20	2,976,569.14	0.00
TOTAL UNIDAD	0.00	9,238,513.49	0.00	9,238,513.49	0.00	9,238,513.49	3,000,668.20	3,000,668.20	2,976,569.14	0.00
3082 UNIDAD DE SUPERVISIÓN DE OBRAS	0.00	10,959,727.57	0.00	10,959,727.57	0.00	10,959,727.57	3,371,645.26	3,371,645.26	3,313,351.87	0.00
30821210126K0282812719999	0.00	10,959,727.57	0.00	10,959,727.57	0.00	10,959,727.57	3,371,645.26	3,371,645.26	3,313,351.87	0.00
30821210126K028332270040132	0.00	10,355,200.50	0.00	10,355,200.50	0.00	0.00	0.00	0.00	0.00	10,355,200.50
TOTAL PROGRAMATICO	0.00	10,355,200.50	0.00	10,355,200.50	0.00	0.00	0.00	0.00	0.00	10,355,200.50
30821210126K028332270050001	0.00	7,607,495.34	0.00	7,607,495.34	0.00	0.00	0.00	0.00	0.00	7,607,495.34
TOTAL PROGRAMATICO	0.00	7,607,495.34	0.00	7,607,495.34	0.00	0.00	0.00	0.00	0.00	7,607,495.34
30821210126K028332270130001	0.00	4,975,131.42	0.00	4,975,131.42	0.00	0.00	0.00	0.00	0.00	4,975,131.42
TOTAL PROGRAMATICO	0.00	4,975,131.42	0.00	4,975,131.42	0.00	0.00	0.00	0.00	0.00	4,975,131.42
TOTAL UNIDAD	0.00	33,897,554.83	0.00	33,897,554.83	0.00	10,959,727.57	3,371,645.26	3,371,645.26	3,313,351.87	22,937,827.26
309 UNIDAD DE IGUALDAD DE GENERO Y DERECHOS HUMANOS	0.00	1,778,319.33	0.00	1,778,319.33	0.00	1,778,319.33	555,750.69	555,750.69	531,270.08	0.00
3091210044M001281270040001	0.00	1,778,319.33	0.00	1,778,319.33	0.00	1,778,319.33	555,750.69	555,750.69	531,270.08	0.00
TOTAL PROGRAMATICO	0.00	1,778,319.33	0.00	1,778,319.33	0.00	1,778,319.33	555,750.69	555,750.69	531,270.08	0.00
TOTAL UNIDAD	0.00	1,778,319.33	0.00	1,778,319.33	0.00	1,778,319.33	555,750.69	555,750.69	531,270.08	0.00
310 UNIDAD DE SERVICIOS PSICOLOGICOS	0.00	4,345,761.56	3,289.12	4,342,472.44	0.00	4,341,183.04	1,469,652.41	1,469,652.41	1,452,412.70	1,289.40
3101210126M001281270040001	0.00	4,345,761.56	3,289.12	4,342,472.44	0.00	4,341,183.04	1,469,652.41	1,469,652.41	1,452,412.70	1,289.40
TOTAL PROGRAMATICO	0.00	4,345,761.56	3,289.12	4,342,472.44	0.00	4,341,183.04	1,469,652.41	1,469,652.41	1,452,412.70	1,289.40
TOTAL UNIDAD	0.00	4,345,761.56	3,289.12	4,342,472.44	0.00	4,341,183.04	1,469,652.41	1,469,652.41	1,452,412.70	1,289.40
354 JUZGADO DE ORALIDAD MERCANTIL	0.00	6,040,253.61	0.00	6,040,253.61	0.00	6,040,253.61	1,914,724.08	1,914,724.08	1,861,736.51	0.00
3541210157E0042812719999	0.00	6,040,253.61	0.00	6,040,253.61	0.00	6,040,253.61	1,914,724.08	1,914,724.08	1,861,736.51	0.00
TOTAL PROGRAMATICO	0.00	6,040,253.61	0.00	6,040,253.61	0.00	6,040,253.61	1,914,724.08	1,914,724.08	1,861,736.51	0.00
TOTAL UNIDAD	0.00	6,040,253.61	0.00	6,040,253.61	0.00	6,040,253.61	1,914,724.08	1,914,724.08	1,861,736.51	0.00
TOTAL GLOBAL	886,265,751.00	1,010,913,208.31	974,880,895.88	922,298,063.43	0.00	836,568,359.61	279,713,847.22	279,713,847.22	275,133,391.00	85,729,703.82



Tribunal Superior de Justicia
INDICADORES DE POSTURA FISCAL
 DEL 01/01/2026 AL 31/05/2026
 (CIFRAS EN PESOS)

Concepto	Estimado / Aprobado	Devengado	Recaudado / Pagado
I. Ingresos Presupuestarios	886,265,751.00	351,691,393.56	351,691,393.56
1. Ingresos del Gobierno de la Entidad Federativa	886,265,751.00	351,691,393.56	351,691,393.56
2. Ingresos del Sector Paraestatal	0.00	0.00	0.00
II. Egresos Presupuestarios	886,265,751.00	279,713,847.22	275,133,391.00
3. Egresos del Gobierno de la Entidad Federativa	886,265,751.00	279,713,847.22	275,133,391.00
4. Egresos del Sector Paraestatal	0.00	0.00	0.00
III. Balance Presupuestario (Superávit o Déficit)	0.00	71,977,546.34	76,558,002.56

Concepto	Estimado / Aprobado	Devengado	Recaudado / Pagado
III. Balance Presupuestario (Superávit o Déficit)	0.00	71,977,546.34	76,558,002.56
IV. Intereses, Comisiones y Gastos de la Deuda	0.00	0.00	0.00
V. Balance Primario (Superávit o Déficit) (V = III + IV)	0.00	71,977,546.34	76,558,002.56

Concepto	Estimado / Aprobado	Devengado	Recaudado / Pagado
A. Financiamiento	0.00	0.00	0.00
B. Amortización de la deuda	0.00	0.00	0.00
C. Financiamiento Neto	0.00	0.00	0.00

C. RUBÍ LARIOS RODRÍGUEZ
 COORDINADORA DE CONTROL PRESUPUESTAL

C. GUSTAVO ANTONIO GLORI TELLECHEA
 TESORERO JUDICIAL

C. MARÍA ELYA MORÁN PERALTA
 PRESIDENTA DEL ÓRGANO DE ADMINISTRACIÓN JUDICIAL

ENTE PÚBLICO: Tribunal Superior de Justicia del Estado de Tabasco



Anexo 1.3: Avances Indicadores

PROGRAMA PRESUPUESTARIO	E004 Impartición de justicia
STRUCTURA PROGRAMÁTICA	

OBJETIVOS A LOS QUE SE ENCUENTRA VINCULADO EL PROGRAMA PRESUPUESTARIO

DOCUMENTO	OBJETIVO
ODS	16 Paz, justicia e instituciones sólidas
PND	No aplica
PLED	1.1.18, 1.2.2, 9.12.16 y 9.12.18
PS, PR, PE, PI	9.12.28.1

POBLACIÓN		
POTENCIAL	OBJETIVO	BENEFICIADA
	X	

PROCESO PRIORITARIO CON EL QUE SE VINCULA EL PROGRAMA PRESUPUESTARIO: Impartición de justicia

MATRIZ DE INDICADORES PARA RESULTADOS										
NIVEL	OBJETIVO	INDICADOR	MÉTODO DE CÁLCULO	DIMENSIÓN	META		AVANCE	SEMAFORIZACIÓN CONFORME A MIR	MEDIO DE VERIFICACIÓN	ACLARACIONES EN SU CASO
					ANUAL	TRIMESTRAL				
Fin	Mide el grado de adhesión al Estado de Derecho para reflejar la arquitectura institucional de México y las competencias de los distintos órdenes de gobierno	Índice de Estado de Derecho	Es el grado de adhesión al Estado de Derecho para reflejar la arquitectura institucional de México y las competencias de los distintos órdenes de gobierno	Eficacia	0.42	N/A	N/A	N/A	Índice de Estado de Derecho 2025-2026, World Justice Project.	
Propósito	Es el porcentaje de asuntos judiciales concluidos en la primera y segunda instancias respecto de los iniciados en el año 2026.	Porcentaje de asuntos concluidos en la primera y segunda instancias del Poder Judicial.	Se obtiene al dividir los asuntos iniciados en la primera y segunda instancias respecto de los terminados en 2026 multiplicado por 100	Eficacia	65%	N/A	N/A	N/A	Informe Anual de Labores del Poder Judicial 2026	


JPS

Componente 1	Medir la cantidad de apelaciones resueltas en salas penales del Poder Judicial de las presentadas en 2026	Porcentaje de apelaciones resueltas en las salas penales del Poder Judicial	Se obtiene al dividir el total de apelaciones resueltas en las salas penales del Poder Judicial entre el total de apelaciones presentadas en 2026 multiplicado por 100.	Eficacia	100%	N/A	N/A	N/A	Informe Semestral y Anual de Labores del Poder Judicial 2026
	Medir la proporción de apelaciones pendientes de resolución al final del periodo	Porcentaje de apelaciones penales pendientes al final del periodo respecto de las recibidas	Se obtiene de dividir las apelaciones pendientes al final del periodo entre las apelaciones recibidas en el periodo multiplicado por 100	Eficiencia	12%	N/A	N/A	N/A	Informe Semestral y Anual de Labores del Poder Judicial 2026
Componente 2	Mide la proporción del total apelaciones pendientes de resolución al final del periodo	Tasa ponderada de apelaciones civiles resueltos respecto del total de tramites	Se obtiene de dividir las apelaciones resueltas entre la suma de las apelaciones iniciadas en el periodo actual más las apelaciones iniciadas en periodos anteriores multiplicado por 100	Eficacia	60%	N/A	N/A	N/A	Informe semestral, anual de Labores del Poder Judicial 2026 y Anexo Estadístico
Componente 3	Es el porcentaje de asuntos finalizados con respecto a los iniciados en los tribunales laborales en el periodo	Porcentaje de asuntos concluidos en los tribunales laborales.	Se obtiene al dividir el total de asuntos finalizados entre el total de los asuntos iniciados en el periodo en los tribunales laborales multiplicado por 100	Eficacia	75%	N/A	N/A	N/A	Informes semestral y anual de Labores del Poder Judicial 2026
Componente 4	Es el porcentaje de asuntos concluidos mediante sentencia respecto del total de asuntos concluidos en los juzgados del sistema penal acusatorio y oral durante el año 2026	Porcentaje de asuntos concluidos por sentencia en los juzgados del sistema penal acusatorio y oral.	Se obtiene al dividir el número de asuntos concluidos por sentencia entre el total de asuntos concluidos en los juzgados del sistema penal acusatorio y oral, multiplicado por 100.	Eficacia	50%	N/A	N/A	N/A	Informes semestral y anual de Labores del Poder Judicial 2026
Actividad 1.1	Es la cantidad de amparos concedidos en materia penal respecto de los amparos resueltos en las salas penales en el 2026.	Porcentaje de amparos concedidos en materia penal	Se obtiene al dividir la cantidad de amparos concedidos en materia penal entre los amparos resueltos en las salas penales multiplicado por 100.	Eficacia	40%	40%	29.48%	Rojo	Informe semestral, anual de Labores del Poder Judicial 2026 y Anexo Estadístico
	Es el porcentaje de amparos resueltos en materia penal respecto de los presentados en 2026.	Porcentaje de amparos resueltos en materia penal	Se obtiene al dividir los amparos resueltos en materia penal entre los amparos interpuestos multiplicado por 100.	Eficacia	100%	100%	109.85%	Rojo	Anexo estadístico, Informes semestral y anual de Labores del Poder Judicial 2026 y anexo estadístico

Handwritten signature and initials, possibly 'J.P.' or similar, located at the bottom left of the page.

Actividad 1.2	Es la cantidad de amparos concedidos en materia penal respecto de los amparos resueltos en las salas penales en el 2026.	Porcentaje de amparos concedidos en materia penal	Se obtiene al dividir la cantidad de amparos concedidos en materia penal entre los amparos resueltos en las salas penales multiplicado por 100.	Eficacia	100%	100%	29.48%	Rojo	Anexo estadístico, Informes semestral y anual de Labores del Poder Judicial 2026 y anexo estadístico
Actividad 2.1	Es el porcentaje de amparos resueltos en materia civil respecto de los ingresados en el 2026	Porcentaje de amparos resueltos en las salas civiles del Tribunal Superior de Justicia	Se obtiene al dividir los amparos resueltos en materia civil entre los amparos interpuestos multiplicado por 100.	Eficacia	100%	100%	55.15%	Rojo	Anexo estadístico, Informes semestral y anual de Labores del Poder Judicial 2026 y anexo estadístico
Actividad 2.2	Es la cantidad de amparos concedidos en materia civil respecto de los amparos resueltos en las salas penales en el 2026.	Porcentaje de amparos concedidos en las salas civiles del Tribunal Superior de Justicia	Se obtiene al dividir los amparos resueltos en materia civil entre los amparos interpuestos en materia civil multiplicado por 100	Eficacia	30%	30%	18.68%	Rojo	Anexo estadístico, Informes semestral y anual de Labores del Poder Judicial 2026 y anexo estadístico
Actividad 2.3	Es el porcentaje de jueces y personal adscrito a juzgados civiles que concluyen satisfactoriamente la capacitación anual en materia civil, respecto del total programado para capacitarse durante el año 2026	Porcentaje de personal capacitado en materia civil	Se obtiene al dividir el número de personas que recibieron capacitación en materia civil entre el número de personas programadas para capacitarse, multiplicado por 100	Eficiencia	100%	100%	147.05%	Rojo	Oficio del Centro de Especialización Judicial
Actividad 3.1	Es el porcentaje de asuntos finalizados por desistimiento respecto de los finalizados en los tribunales laborales	Porcentaje de asuntos finalizados por desistimiento en los Tribunales Laborales	Se obtiene al dividir el total de asuntos finalizados por desistimiento respecto de los finalizados en los tribunales laborales multiplicado por 100	Eficacia	10.00%	10.00%	11.53%	Rojo	Anexo estadístico, Informes semestral y anual de Labores del Poder Judicial 2026 y anexo estadístico
Actividad 3.2	Es el porcentaje de asuntos finalizados por convenio respecto de los finalizados en los tribunales laborales	Porcentaje de asuntos finalizados por convenio en los tribunales labores	Se obtiene al dividir el total de asuntos finalizados por convenio respecto de los finalizados en los tribunales laborales multiplicado por 100	Eficacia	70%	70%	46.45%	Verde	Anexo estadístico, Informes semestral y anual de Labores del Poder Judicial 2026 y anexo estadístico
Actividad 3.3	Es el porcentaje de jueces y personal adscrito a juzgados laborales que concluyen satisfactoriamente la capacitación en materia laboral, respecto del total programado para capacitarse durante el año 2026	Porcentaje de personal capacitado en materia laboral	Se obtiene al dividir el número de personas que recibieron capacitación en materia laboral entre el número de personas programadas para capacitarse, multiplicado por 100.	Eficiencia	100%	100%	31.11%	Rojo	Oficio del Centro de Especialización Judicial

Actividad 4.1	Es el porcentaje de audiencias orales que se realizan en la fecha originalmente programada, sin diferimiento, respecto del total de audiencias programadas en las salas penales durante el año 2026	Porcentaje de audiencias orales realizadas sin diferimiento	Se obtiene al dividir el número de audiencias orales realizadas en la fecha programada entre el número total de audiencias programadas, multiplicado por 100.	Eficiencia	50%	50%	48.86%	Rojo	Agenda de Salas Penales del Poder Judicial	
Actividad 4.2	Evaluar la oportunidad en el ejercicio del gasto, asegurando que las erogaciones se realicen conforme al calendario financiero establecido	Porcentaje de recursos ejercidos en tiempo	El recurso ejercido dentro del plazo programado respecto del total de recurso ejercido por 100	Eficiencia	100%	100%	100%	Verde	Autoevaluación Presupuestal Trimestral	
Actividad 4.3	Medir el grado de utilización del presupuesto aprobado durante el ejercicio fiscal	Porcentaje de Ejecución Presupuestaria	El gasto ejercido respecto del presupuesto asignado por 100	Eficiencia	98%	98%	100%	Verde	Autoevaluación Presupuestal Trimestral	


 ABRAHAM JORGE PRIEGO SÁNCHEZ
 TITULAR DE LA UNIDAD DE PLANEACIÓN


 JUAN PABLO BARAGO CONTRERAS
 OFICIAL MAYOR

Nota: Se deberá llenar un formato por cada programa presupuestario.

- SIGLAS:
 ODS: Objetivo de Desarrollo Sostenible
 PND: Plan Estatal de Desarrollo
 PLED: Plan Estatal de Desarrollo
 PS: Programas Sectoriales
 PR: Programas Regionales
 PE: Programas Especiales
 PI: Programas Institucionales

ENTE PÚBLICO: Tribunal Superior de Justicia del Estado de Tabasco



Anexo 1.3.1: Avance de Cumplimiento de Objetivo

PROGRAMA PRESUPUESTARIO		NIVEL PROPOSITO							PRESUPUESTO				
No.	CONCEPTO	OBJETIVO	INDICADOR	MÉTODO DE CÁLCULO	DIMENSION	META	AVANCE	SEMAFORIZACIÓN CONFORME A MIR	MEDIO DE VERIFICACION	POBLACION BENEFICIADA	AUTORIZADO	MODIFICADO	DEVENGADO
1	Los denunciantes obtienen servicios de impartición de justicia eficientes y oportunos con el incremento en la cantidad de asuntos concluidos en la	Medir la cantidad de resoluciones judiciales en la primera y segunda instancia respecto de los asuntos iniciados en 2026	Porcentaje de asuntos concluidos en la primera y segunda instancias del Poder Judicial	Se obtiene al dividir la cantidad de asuntos concluidos entre los iniciados en la primera y segunda instancias durante el año 2026	Eficacia	65%	N/A	N/A	Informe Anual de Labores del Poder Judicial 2026	N/A	X		
										N/A			
										N/A			
										N/A			
										N/A			
										N/A			
										N/A			
										N/A			
										N/A			
										N/A			
										N/A			
										N/A			

ABRAHAM JORGE PRIEGO SANCHEZ
TITULAR DE LA UNIDAD DE EJECUCIÓN

JUAN PABLO RÁBAGO CONTRERAS
OFICIAL MAYOR