



## Estado Analítico de Ingresos








**Tribunal Superior de Justicia**  
**ESTADO ANALITICO DE INGRESOS**  
 DEL 01/01/2026 AL 31/03/2026  
 (Cifras en Pesos)

| Rubro de Ingresos / Fuente de Financiamiento  | Ingreso               |                              |                       |                       |                       | Diferencia             |
|---|-----------------------|------------------------------|-----------------------|-----------------------|-----------------------|------------------------|
|   | Estimado              | Ampliaciones / (Reducciones) | Modificado            | Devengado             | Recaudado             |                        |
| Impuestos   | 0.00                  | 0.00                         | 0.00                  | 0.00                  | 0.00                  | 0.00                   |
| Cuotas y Aportaciones de Seguridad Social   | 0.00                  | 0.00                         | 0.00                  | 0.00                  | 0.00                  | 0.00                   |
| Contribuciones de Mejoras   | 0.00                  | 0.00                         | 0.00                  | 0.00                  | 0.00                  | 0.00                   |
| Derechos  | 0.00                  | 0.00                         | 0.00                  | 0.00                  | 0.00                  | 0.00                   |
| Productos   | 0.00                  | 40,821,202.60                | 40,821,202.60         | 40,821,202.60         | 40,821,202.60         | 40,821,202.60          |
| Aprovechamientos  | 0.00                  | 2,828,553.84                 | 2,828,553.84          | 2,828,553.84          | 2,828,553.84          | 2,828,553.84           |
| Ingresos por Venta de Bienes, Prestación de Servicios y Otros Ingresos  | 0.00                  | 0.00                         | 0.00                  | 0.00                  | 0.00                  | 0.00                   |
| Participaciones, Aportaciones, Convenios, Incentivos Derivados de la Colaboración Fiscal y Fondos Distintos de Aportaciones | 886,265,751.00        | -12,790,789.99               | 873,474,961.01        | 178,935,442.81        | 178,935,442.81        | -707,330,308.19        |
| Transferencias, Asignaciones, Subsidios y Subvenciones, y Pensiones y Jubilaciones  | 0.00                  | 0.00                         | 0.00                  | 0.00                  | 0.00                  | 0.00                   |
| Ingresos Derivados de Financiamientos   | 0.00                  | 0.00                         | 0.00                  | 0.00                  | 0.00                  | 0.00                   |
| <b>Total</b>  | <b>886,265,751.00</b> | <b>30,858,966.45</b>         | <b>917,124,717.45</b> | <b>222,585,199.25</b> | <b>222,585,199.25</b> | <b>-663,680,551.75</b> |
| <b>Ingresos Excedentes</b>  |                       |                              |                       |                       |                       |                        |

| Rubro de Ingresos / Fuente de Financiamiento  | Ingresos    |                              |                      |                      |                      | Diferencia           |
|---|-------------|------------------------------|----------------------|----------------------|----------------------|----------------------|
|   | Estimado    | Ampliaciones / (Reducciones) | Modificado           | Devengado            | Recaudado            |                      |
| <b>Ingresos del Poder Ejecutivo Federal o Estatal y de los Municipios</b>   | 0.00        | 0.00                         | 0.00                 | 0.00                 | 0.00                 | 0.00                 |
| Impuestos   | 0.00        | 0.00                         | 0.00                 | 0.00                 | 0.00                 | 0.00                 |
| Cuotas y Aportaciones de Seguridad Social   | 0.00        | 0.00                         | 0.00                 | 0.00                 | 0.00                 | 0.00                 |
| Contribuciones de Mejoras   | 0.00        | 0.00                         | 0.00                 | 0.00                 | 0.00                 | 0.00                 |
| Derechos  | 0.00        | 0.00                         | 0.00                 | 0.00                 | 0.00                 | 0.00                 |
| Productos   | 0.00        | 0.00                         | 0.00                 | 0.00                 | 0.00                 | 0.00                 |
| Aprovechamientos  | 0.00        | 0.00                         | 0.00                 | 0.00                 | 0.00                 | 0.00                 |
| Participaciones, Aportaciones, Convenios, Incentivos Derivados de la Colaboración Fiscal y Fondos Distintos de Aportaciones   | 0.00        | 0.00                         | 0.00                 | 0.00                 | 0.00                 | 0.00                 |
| Transferencias, Asignaciones, Subsidios y Subvenciones, y Pensiones y Jubilaciones  | 0.00        | 0.00                         | 0.00                 | 0.00                 | 0.00                 | 0.00                 |
| <b>Ingresos de los Entes Públicos de los Poderes Legislativo y Judicial, de los Organos Autónomos y del Sector Paraestatal o Paramunicipal, así como de las Empresas Productivas del Estado</b> | 0.00        | 40,821,202.60                | 40,821,202.60        | 40,821,202.60        | 40,821,202.60        | 40,821,202.60        |
| Cuotas y Aportaciones de Seguridad Social   | 0.00        | 0.00                         | 0.00                 | 0.00                 | 0.00                 | 0.00                 |
| Productos   | 0.00        | 40,821,202.60                | 40,821,202.60        | 40,821,202.60        | 40,821,202.60        | 40,821,202.60        |
| Ingresos por Venta de Bienes, Prestación de Servicios y Otros Ingresos  | 0.00        | 0.00                         | 0.00                 | 0.00                 | 0.00                 | 0.00                 |
| Transferencias, Asignaciones, Subsidios y Subvenciones, y Pensiones y Jubilaciones  | 0.00        | 0.00                         | 0.00                 | 0.00                 | 0.00                 | 0.00                 |
| <b>Ingresos Derivados de Financiamientos</b>  | 0.00        | 0.00                         | 0.00                 | 0.00                 | 0.00                 | 0.00                 |
| Ingresos Derivados de Financiamientos   | 0.00        | 0.00                         | 0.00                 | 0.00                 | 0.00                 | 0.00                 |
| <b>Total</b>  | <b>0.00</b> | <b>40,821,202.60</b>         | <b>40,821,202.60</b> | <b>40,821,202.60</b> | <b>40,821,202.60</b> | <b>40,821,202.60</b> |
| <b>Ingresos Excedentes</b>  |             |                              |                      |                      |                      | <b>40,821,202.60</b> |

  
**C. RUBÍ LARIOS RODRÍGUEZ**  
 COORDINADORA DE CONTROL PRESUPUESTAL

  
**C. GUSTAVO ANTONIO GLORI TELLECHEA**  
 TESORERO JUDICIAL

  
**C. MARÍA ELVIA MORÁN BERNALTA**  
 PRESIDENTA DEL ÓRGANO DE ADMINISTRACIÓN JUDICIAL