



CUENTA PÚBLICA
ESTADOS E INFORMES
PRESUPUESTALES

FEBRERO
2026



INDICE DE CONTENIDO

Contenido:

Información Presupuestaria

Información Programática

Información Adicional



INFORMACIÓN PRESUPUESTARIA

Estado Analítico de Ingresos

**Estado Analítico del Ejercicio del
Presupuesto de Egresos:**

Por Clasificación Administrativa

Por Clasificación Económica (Tipo de
Gasto)

Por Clasificación Funcional

Por Clasificación por Objeto del Gasto

Endeudamiento Neto

Intereses de la Deuda



Estado Analítico de Ingresos





Tribunal Superior de Justicia
ESTADO ANALITICO DE INGRESOS
 DEL 01/01/2026 AL 28/02/2026
 (Cifras en Pesos)

Rubro de Ingresos / Fuente de Financiamiento	Ingreso					Diferencia
	Estimado	Ampliaciones / (Reducciones)	Modificado	Devengado	Recaudado	
Impuestos	0.00	0.00	0.00	0.00	0.00	0.00
Cuotas y Aportaciones de Seguridad Social	0.00	0.00	0.00	0.00	0.00	0.00
Contribuciones de Mejoras	0.00	0.00	0.00	0.00	0.00	0.00
Derechos	0.00	0.00	0.00	0.00	0.00	0.00
Productos	0.00	39,274,502.50	39,274,502.50	39,274,502.50	39,274,502.50	39,274,502.50
Aprovechamientos	0.00	1,905,601.95	1,905,601.95	1,905,601.95	1,905,601.95	1,905,601.95
Ingresos por Venta de Bienes, Prestación de Servicios y Otros Ingresos	0.00	0.00	0.00	0.00	0.00	0.00
Participaciones, Aportaciones, Convenios, Incentivos Derivados de la Colaboración Fiscal y Fondos Distintos de Aportaciones	886,265,751.00	0.00	886,265,751.00	106,874,071.98	106,874,071.98	-779,391,679.02
Transferencias, Asignaciones, Subsidios y Subvenciones, y Pensiones y Jubilaciones	0.00	0.00	0.00	0.00	0.00	0.00
Ingresos Derivados de Financiamientos	0.00	0.00	0.00	0.00	0.00	0.00
Total	886,265,751.00	41,180,104.45	927,445,855.45	148,054,176.43	148,054,176.43	-738,211,574.57
Ingresos Excedentes						-738,211,574.57

Rubro de Ingresos / Fuente de Financiamiento	Ingresos					Diferencia
	Estimado	Ampliaciones / (Reducciones)	Modificado	Devengado	Recaudado	
Ingresos del Poder Ejecutivo Federal o Estatal y de los Municipios	0.00	0.00	0.00	0.00	0.00	0.00
Impuestos	0.00	0.00	0.00	0.00	0.00	0.00
Cuotas y Aportaciones de Seguridad Social	0.00	0.00	0.00	0.00	0.00	0.00
Contribuciones de Mejoras	0.00	0.00	0.00	0.00	0.00	0.00
Derechos	0.00	0.00	0.00	0.00	0.00	0.00
Productos	0.00	0.00	0.00	0.00	0.00	0.00
Aprovechamientos	0.00	0.00	0.00	0.00	0.00	0.00
Participaciones, Aportaciones, Convenios, Incentivos Derivados de la Colaboración Fiscal y Fondos Distintos de Aportaciones	0.00	0.00	0.00	0.00	0.00	0.00
Transferencias, Asignaciones, Subsidios y Subvenciones, y Pensiones y Jubilaciones	0.00	0.00	0.00	0.00	0.00	0.00
Ingresos de los Entes Públicos de los Poderes Legislativo y Judicial, de los Órganos Autónomos y del Sector Paraestatal o Paramunicipal, así como de las Empresas Productivas del Estado	0.00	39,274,502.50	39,274,502.50	39,274,502.50	39,274,502.50	39,274,502.50
Cuotas y Aportaciones de Seguridad Social	0.00	0.00	0.00	0.00	0.00	0.00
Productos	0.00	39,274,502.50	39,274,502.50	39,274,502.50	39,274,502.50	39,274,502.50
Ingresos por Venta de Bienes, Prestación de Servicios y Otros Ingresos	0.00	0.00	0.00	0.00	0.00	0.00
Transferencias, Asignaciones, Subsidios y Subvenciones, y Pensiones y Jubilaciones	0.00	0.00	0.00	0.00	0.00	0.00
Ingresos Derivados de Financiamientos	0.00	0.00	0.00	0.00	0.00	0.00
Ingresos Derivados de Financiamientos	0.00	0.00	0.00	0.00	0.00	0.00
Total	0.00	39,274,502.50	39,274,502.50	39,274,502.50	39,274,502.50	39,274,502.50
Ingresos Excedentes						39,274,502.50

C. RUBÍ LARIOS RODRÍGUEZ
 COORDINADORA DE CONTROL PRESUPUESTAL

C. GUSTAVO ANTONIO GLORI TELLECHEA
 TESORERO JUDICIAL

C. MARÍA ELVIA MORÁN PERALTA
 PRESIDENTA DEL ÓRGANO DE ADMINISTRACIÓN JUDICIAL



Estado Analítico del Ejercicio del Presupuesto de Egresos





CLASIFICACIÓN ADMINISTRATIVA






Tribunal Superior de Justicia
ESTADO ANALÍTICO DEL EJERCICIO DEL PRESUPUESTO DE EGRESOS
CLASIFICACIÓN ADMINISTRATIVA
DEL 01/01/2026 AL 28/02/2026

Concepto	Egresos					Subejercicio 6 = (3 - 4)
	Aprobado 1	Ampliaciones / (Reducciones) 2	Modificado 3 = (1 + 2)	Devengado 4	Pagado 5	
TRIBUNAL SUPERIOR DE JUSTICIA (PLENO)	0.00	91,145,472.12	91,145,472.12	11,980,495.10	11,242,857.37	79,164,977.02
DIRECCIÓN JURÍDICA	0.00	3,264,619.35	3,264,619.35	418,957.43	408,237.67	2,845,661.92
DIRECCIÓN DE COMUNICACIÓN SOCIAL	0.00	4,322,358.29	4,322,358.29	545,824.72	535,439.22	3,776,533.57
DIRECCIÓN DE TECNOLOGÍAS DE LA INFORMACIÓN Y COMUNICACIONES	0.00	20,088,913.33	20,088,913.33	2,699,083.69	2,628,839.70	17,389,829.64
SALA UNITARIA ESPECIALIZADA EN MATERIA DE ADOLESCENTES	0.00	2,146,328.67	2,146,328.67	649,691.23	621,970.76	1,496,637.44
ÓRGANO DE ADMINISTRACION JUDICIAL (PLENO)	886,265,751.00	-506,164,826.38	380,100,924.62	46,094,854.38	44,311,958.62	334,006,070.24
DIRECCIÓN GENERAL DE ADMINISTRACIÓN DE LOS TRIBUNALES LABORALES	0.00	31,507,115.75	31,507,115.75	4,020,464.68	3,803,373.44	27,486,651.07
CENTRO DE ESPECIALIZACIÓN JUDICIAL	0.00	6,429,397.14	6,429,397.14	622,239.58	608,911.80	5,807,157.56
OFICIALIA MAYOR	0.00	185,867,727.23	185,867,727.23	16,304,743.00	15,900,773.10	169,562,984.23
TESORERÍA JUDICIAL	0.00	105,558,042.35	105,558,042.35	4,914,841.59	4,777,803.57	100,643,200.76
CONTRALORÍA	0.00	9,230,148.01	9,230,148.01	1,196,071.28	1,167,953.10	8,034,076.73
UNIDAD DE IGUALDAD DE GÉNERO Y DERECHOS HUMANOS	0.00	1,778,319.33	1,778,319.33	227,247.66	207,039.55	1,551,071.67
UNIDAD DE SERVICIOS PSICOLÓGICOS	0.00	4,233,859.40	4,233,859.40	543,324.99	530,228.27	3,690,534.41
ARCHIVO GENERAL DEL PODER JUDICIAL	0.00	10,959,727.57	10,959,727.57	1,391,141.78	1,350,378.39	9,568,585.79
JUZGADO DE ORALIDAD MERCANTIL	0.00	6,036,337.38	6,036,337.38	777,362.39	734,921.46	5,258,974.99
TRIBUNAL DE DISCIPLINA JUDICIAL (PLENO)	0.00	589,952.80	589,952.80	0.00	0.00	589,952.80
PRESIDENCIA DEL TRIBUNAL DE DISCIPLINA JUDICIAL	0.00	19,294,807.13	19,294,807.13	2,512,164.76	2,419,266.88	16,782,642.37
DIRECCIÓN DE ESTRATEGIAS Y PROMOCIÓN INSTITUCIONAL	0.00	1,907,007.77	1,907,007.77	246,623.92	239,731.48	1,660,383.85
PRESIDENCIA DEL TRIBUNAL SUPERIOR DE JUSTICIA	0.00	42,545,596.10	42,545,596.10	2,803,060.83	2,676,334.99	39,742,535.27
DIRECCIÓN DE ENLACE SOCIAL Y VINCULACIÓN CIUDADANA	0.00	439,201.11	439,201.11	55,626.77	55,477.77	383,574.34
Total del Gasto	886,265,751.00	41,180,104.45	927,445,855.45	98,003,819.78	94,221,497.14	829,442,035.67


C. RUBÍ LARIOS RODRÍGUEZ
COORDINADORA DE CONTROL PRESUPUESTAL


C. GUSTAVO ANTONIO GLORI TELLECHEA
TESORERO JUDICIAL


C. MARÍA ELVIA MORÁN PERALTA
PRESIDENTA DEL ÓRGANO DE ADMINISTRACIÓN JUDICIAL




TRIBUNAL SUPERIOR DE JUSTICIA DEL ESTADO DE TABASCO
ESTADO ANALITICO DEL EJERCICIO DEL PRESUPUESTO DE EGRESOS
CLASIFICACIÓN ADMINISTRATIVA
DEL 01/01/2026 AL 28/02/2026

CONCEPTO	EGRESOS					SUBEJERCICIO
	APROBADO	AMPLIACIONES/ REDUCCIONES	MODIFICADO	DEVENGADO	PAGADO	
	1	2	3(1+2)	4	5	6
PODER EJECUTIVO	0.00	0.00	0.00	0.00	0.00	0.00
PODER LEGISLATIVO	0.00	0.00	0.00	0.00	0.00	0.00
PODER JUDICIAL	886,265,751.00	41,180,104.45	927,445,855.45	98,003,819.78	94,221,497.14	829,442,035.67
ÓRGANOS AUTÓNOMOS	0.00	0.00	0.00	0.00	0.00	0.00
TOTAL DEL GASTO	886,265,751.00	41,180,104.45	927,445,855.45	98,003,819.78	94,221,497.14	829,442,035.67

"Bajo protesta de decir verdad declaramos que los estados financieros y sus notas, son razonablemente correctos y son responsabilidad del emisor"


RUBÍ LARIOS RODRÍGUEZ
COORDINADORA DE CONTROL PRESUPUESTAL


GUSTAVO ANTONIO GLORI TELLECHEA
TESORERO JUDICIAL


MARÍA ELVIA MORÁN BERNALTA
PRESIDENTA DEL ÓRGANO DE ADMINISTRACIÓN JUDICIAL



TRIBUNAL SUPERIOR DE JUSTICIA DEL ESTADO DE TABASCO
ESTADO ANALITICO DEL EJERCICIO DEL PRESUPUESTO DE EGRESOS
CLASIFICACIÓN ADMINISTRATIVA
DEL 01/01/2026 AL 28/02/2026

CONCEPTO	EGRESOS					SUBEJERCICIO 6=(3-4)
	APROBADO	AMPLIACIONES/ REDUCCIONES	MODIFICADO	DEVENGADO	PAGADO	
	1	2	3(1+2)	4	5	
a. Entidades Paraestatales y Fideicomisos No Empresariales y No Financieros	0.00	0.00	0.00	0.00	0.00	0.00
b. Instituciones Públicas de la Seguridad Social	0.00	0.00	0.00	0.00	0.00	0.00
c. Entidades Paraestatales Empresariales No Financieras con Participación Estatal Mayoritaria	0.00	NO APLICA			0.00	0.00
d. Fideicomisos Empresariales No Financieros con Participación Estatal Mayoritaria	0.00	NO APLICA			0.00	0.00
e. Entidades Paraestatales Empresariales Financieras Monetarias con Participación Estatal Mayoritaria	0.00	0.00	0.00	0.00	0.00	0.00
f. Entidades Paraestatales Empresariales Financieras No Monetarias con Participación Estatal Mayoritaria	0.00	0.00	0.00	0.00	0.00	0.00
g. Fideicomisos Financieros Públicos con Participación Estatal Mayoritaria	0.00	0.00	0.00	0.00	0.00	0.00
h. Entidades Paramunicipales (en sus diferentes clasificaciones)						
TOTAL DEL EGRESO	0.00	0.00	0.00	0.00	0.00	0.00

"Bajo protesta de decir verdad declaramos que los estados financieros y sus notas, son razonablemente correctos y son responsabilidad del emisor"

RUBÍ LARIOS RODRÍGUEZ

COORDINADORA DE CONTROL PRESUPUESTAL

GUSTAVO ANTONIO GLORI TELLECHEA

TESORERO JUDICIAL

MARÍA ELVIA MORÁN PERALTA

PRESIDENTA DEL ÓRGANO DE ADMINISTRACIÓN JUDICIAL



CLASIFICACIÓN ECONÓMICA





Tribunal Superior de Justicia
ESTADO ANALÍTICO DEL EJERCICIO DEL PRESUPUESTO DE EGRESOS
CLASIFICACIÓN ECONÓMICA (por Tipo de Gasto)
DEL 01/01/2026 AL 28/02/2026

Concepto	Egresos					Subejercicio 6 = (3 - 4)
	Aprobado	Ampliaciones / Reducciones	Modificado	Devengado	Pagado	
	1	2	3 = (1 + 2)	4	5	
Gasto Corriente	886,265,751.00	35,928,483.68	922,194,234.68	97,534,934.58	93,756,180.58	824,659,300.10
Gasto de Capital	0.00	1,543,356.80	1,543,356.80	0.00	0.00	1,543,356.80
Amortización de la Deuda y Disminución de Pasivos	0.00	0.00	0.00	0.00	0.00	0.00
Pensiones y Jubilaciones	0.00	3,708,263.97	3,708,263.97	468,885.20	465,316.56	3,239,378.77
Participaciones	0.00	0.00	0.00	0.00	0.00	0.00
Total del Gasto	886,265,751.00	41,180,104.45	927,445,855.45	98,003,819.78	94,221,497.14	829,442,035.67


C. RUBÍ LARIOS RODRÍGUEZ
COORDINADORA DE CONTROL PRESUPUESTAL


C. GUSTAVO ANTONIO GLORI TELLECHEA
TESORERO JUDICIAL


C. MARÍA ELVIA MORÁN PERALTA
PRESIDENTA DEL ÓRGANO DE ADMINISTRACIÓN JUDICIAL



CLASIFICACIÓN FUNCIONAL





Tribunal Superior de Justicia
ESTADO ANALÍTICO DEL EJERCICIO DEL PRESUPUESTO DE EGRESOS
CLASIFICACIÓN FUNCIONAL (Finalidad y Función)
DEL 01/01/2026 AL 28/02/2026

Concepto	Egresos					Subejercicio 6 = (3 - 4)
	Aprobado	Ampliaciones / Reducciones	Modificado	Devengado	Pagado	
	1	2	3 = (1 + 2)	4	5	
GOBIERNO	886,265,751.00	41,180,104.45	927,445,855.45	98,003,819.78	94,221,497.14	829,442,035.67
LEGISLACIÓN	0.00	0.00	0.00	0.00	0.00	0.00
JUSTICIA	886,265,751.00	41,180,104.45	927,445,855.45	98,003,819.78	94,221,497.14	829,442,035.67
COORDINACIÓN DE LA POLÍTICA DE GOBIERNO	0.00	0.00	0.00	0.00	0.00	0.00
RELACIONES EXTERIORES	0.00	0.00	0.00	0.00	0.00	0.00
ASUNTOS FINANCIEROS Y HACENDARIOS	0.00	0.00	0.00	0.00	0.00	0.00
SEGURIDAD NACIONAL	0.00	0.00	0.00	0.00	0.00	0.00
ASUNTOS DE ORDEN PÚBLICO Y DE SEGURIDAD INTERIOR	0.00	0.00	0.00	0.00	0.00	0.00
OTROS SERVICIOS GENERALES	0.00	0.00	0.00	0.00	0.00	0.00
DESARROLLO SOCIAL	0.00	0.00	0.00	0.00	0.00	0.00
PROTECCIÓN AMBIENTAL	0.00	0.00	0.00	0.00	0.00	0.00
VIVIENDA Y SERVICIOS A LA COMUNIDAD	0.00	0.00	0.00	0.00	0.00	0.00
SALUD	0.00	0.00	0.00	0.00	0.00	0.00
RECREACIÓN, CULTURA Y OTRAS MANIFESTACIONES SOCIALES	0.00	0.00	0.00	0.00	0.00	0.00
EDUCACIÓN	0.00	0.00	0.00	0.00	0.00	0.00
PROTECCIÓN SOCIAL	0.00	0.00	0.00	0.00	0.00	0.00
OTROS ASUNTOS SOCIALES	0.00	0.00	0.00	0.00	0.00	0.00
DESARROLLO ECONÓMICO	0.00	0.00	0.00	0.00	0.00	0.00
ASUNTOS ECONÓMICOS, COMERCIALES Y LABORES EN GENERAL	0.00	0.00	0.00	0.00	0.00	0.00
AGROPECUARIA, SILVICULTURA, PESCA Y CAZA	0.00	0.00	0.00	0.00	0.00	0.00
COMBUSTIBLES Y ENERGÍA	0.00	0.00	0.00	0.00	0.00	0.00
MINERÍA, MANUFACTURAS Y CONSTRUCCIÓN	0.00	0.00	0.00	0.00	0.00	0.00
TRANSPORTE	0.00	0.00	0.00	0.00	0.00	0.00
COMUNICACIONES	0.00	0.00	0.00	0.00	0.00	0.00
TURISMO	0.00	0.00	0.00	0.00	0.00	0.00
CIENCIA, TECNOLOGÍA E INNOVACIÓN	0.00	0.00	0.00	0.00	0.00	0.00
OTRAS INDUSTRIAS Y OTROS ASUNTOS ECONÓMICOS	0.00	0.00	0.00	0.00	0.00	0.00
OTRAS NO CLASIFICADAS EN LAS FUNCIONES ANTERIORES	0.00	0.00	0.00	0.00	0.00	0.00
TRANSACCIONES DE LA DEUDA PÚBLICA/ COSTO FINANCIERO DE LA DEUDA	0.00	0.00	0.00	0.00	0.00	0.00
TRANSFERENCIAS, PARTICIPACIONES Y APORTACIONES ENTRE DIFERENTES NIVELES Y ÓRDENES DE GOBIERNO	0.00	0.00	0.00	0.00	0.00	0.00
SANEAMIENTO DEL SISTEMA FINANCIERO	0.00	0.00	0.00	0.00	0.00	0.00
ADEUDOS DE EJERCICIOS FISCALES ANTERIORES	0.00	0.00	0.00	0.00	0.00	0.00
Total del Egreso	886,265,751.00	41,180,104.45	927,445,855.45	98,003,819.78	94,221,497.14	829,442,035.67


C. RUBÍ LARIOS RODRÍGUEZ
COORDINADORA DE CONTROL PRESUPUESTAL


C. GUSTAVO ANTONIO GLORI TELLECHEA
TESORERO JUDICIAL


C. MARÍA ELVA MORAN PERALTA
PRESIDENTA DEL ÓRGANO DE ADMINISTRACIÓN JUDICIAL



CLASIFICACIÓN POR OBJETO DEL GASTO





Tribunal Superior de Justicia
ESTADO ANALÍTICO DEL EJERCICIO DEL PRESUPUESTO DE EGRESOS
CLASIFICACIÓN POR OBJETO DEL GASTO (CAPÍTULO Y CONCEPTO)
 DEL 01/01/2026 AL 28/02/2026

Concepto	Egresos					Subejercicio
	Aprobado	Ampliaciones / (Reducciones)	Modificado	Devengado	Pagado	
	1	2	3 = (1 + 2)	4	5	
SERVICIOS PERSONALES						
REMUNERACIONES AL PERSONAL DE CARÁCTER PERMANENTE	0.00	735,833,790.00	735,833,790.00	93,533,454.97	89,761,832.41	642,300,335.03
REMUNERACIONES AL PERSONAL DE CARÁCTER TRANSITORIO	0.00	130,394,891.23	130,394,891.23	20,122,926.82	16,710,868.19	110,271,964.41
REMUNERACIONES ADICIONALES Y ESPECIALES	0.00	18,963,463.81	18,963,463.81	3,370,995.58	3,296,627.92	15,592,468.23
SEGURIDAD SOCIAL	0.00	197,887,234.11	197,887,234.11	9,917,495.96	9,733,278.58	187,969,738.15
OTRAS PRESTACIONES SOCIALES Y ECONÓMICAS	0.00	37,003,611.00	37,003,611.00	3,329,112.65	3,329,112.65	33,674,498.35
PREVISIONES	0.00	38,521,315.00	38,521,315.00	7,822,120.35	7,759,368.44	30,699,194.65
PAGO DE ESTÍMULOS A SERVIDORES PÚBLICOS	0.00	0.00	0.00	0.00	0.00	0.00
	0.00	313,063,274.85	313,063,274.85	48,970,803.61	48,932,576.63	264,082,471.24
MATERIALES Y SUMINISTROS						
MATERIALES DE ADMINISTRACIÓN, EMISIÓN DE DOCUMENTOS Y ARTÍCULOS OFICIALES	0.00	22,070,563.21	22,070,563.21	46,935.52	46,890.32	22,023,627.69
ALIMENTOS Y UTENSILIOS	0.00	9,282,816.94	9,282,816.94	22,490.80	22,445.61	9,260,326.14
MATERIAS PRIMAS Y MATERIALES DE PRODUCCIÓN Y COMERCIALIZACIÓN	0.00	1,335,185.15	1,335,185.15	20,780.20	20,780.19	1,314,404.95
MATERIALES Y ARTÍCULOS DE CONSTRUCCIÓN Y DE REPARACIÓN	0.00	0.00	0.00	0.00	0.00	0.00
PRODUCTOS QUÍMICOS, FARMACÉUTICOS Y DE LABORATORIO	0.00	5,595,192.44	5,595,192.44	393.52	393.52	5,594,798.92
COMBUSTIBLES, LUBRICANTES Y ADITIVOS	0.00	210,429.00	210,429.00	429.00	429.00	210,000.00
VESTUARIO, BLANCOS, PRENDAS DE PROTECCIÓN Y ARTÍCULOS DEPORTIVOS	0.00	3,945,972.00	3,945,972.00	0.00	0.00	3,945,972.00
MATERIALES Y SUMINISTROS PARA SEGURIDAD	0.00	0.00	0.00	0.00	0.00	0.00
HERRAMIENTAS, REFACCIONES Y ACCESORIOS MENORES	0.00	0.00	0.00	0.00	0.00	0.00
	0.00	1,700,967.68	1,700,967.68	2,842.00	2,842.00	1,698,125.68
SERVICIOS GENERALES						
SERVICIOS BÁSICOS	0.00	98,662,798.02	98,662,798.02	3,804,544.09	3,797,457.85	94,858,253.93
SERVICIOS DE ARRENDAMIENTO	0.00	15,591,894.27	15,591,894.27	1,729,949.08	1,729,949.08	13,861,945.19
SERVICIOS PROFESIONALES, CIENTÍFICOS Y TÉCNICOS Y OTROS SERVICIOS	0.00	16,217,532.74	16,217,532.74	12,692.72	12,692.72	16,204,840.02
SERVICIOS FINANCIEROS, BANCARIOS Y COMERCIALES	0.00	12,488,332.48	12,488,332.48	56,598.72	52,812.48	12,431,733.76
SERVICIOS DE INSTALACIÓN, REPARACIÓN, MANTENIMIENTO Y CONSERVACIÓN	0.00	786,437.47	786,437.47	1.68	1.68	786,435.79
SERVICIOS DE COMUNICACIÓN SOCIAL Y PUBLICIDAD	0.00	7,987,354.40	7,987,354.40	890.31	890.31	7,986,464.09
SERVICIOS DE TRASLADO Y VIÁTICOS	0.00	0.00	0.00	0.00	0.00	0.00
SERVICIOS OFICIALES	0.00	4,528,641.00	4,528,641.00	694,170.00	690,870.00	3,834,471.00
OTROS SERVICIOS GENERALES	0.00	3,391.00	3,391.00	3,391.00	3,391.00	0.00
	0.00	41,059,214.66	41,059,214.66	1,306,850.58	1,306,850.58	39,752,364.08
TRANSFERENCIAS ASIGNACIONES SUBSIDIOS Y OTRAS AYUDAS						
Transferencias Internas y Asignaciones al Sector Público	886,265,751.00	-857,372,358.03	28,893,392.97	618,885.20	615,316.56	28,274,507.77
Transferencias al Resto del Sector Público	886,265,751.00	-864,700,622.00	21,565,129.00	0.00	0.00	21,565,129.00
SUBSIDIOS Y SUBVENCIONES	0.00	0.00	0.00	0.00	0.00	0.00
AYUDAS SOCIALES	0.00	0.00	0.00	0.00	0.00	0.00
PENSIONES Y JUBILACIONES	0.00	3,620,000.00	3,620,000.00	150,000.00	150,000.00	3,470,000.00
Transferencias a Fideicomisos, Mandatos y Otros Análogos	0.00	3,708,263.97	3,708,263.97	468,885.20	465,316.56	3,239,378.77
Transferencias a la Seguridad Social	0.00	0.00	0.00	0.00	0.00	0.00
Donativos	0.00	0.00	0.00	0.00	0.00	0.00
Transferencias al Exterior	0.00	0.00	0.00	0.00	0.00	0.00
BIENES MUEBLES INMUEBLES E INTANGIBLES						
MOBILIARIO Y EQUIPO DE ADMINISTRACIÓN	0.00	1,543,356.80	1,543,356.80	0.00	0.00	1,543,356.80
MOBILIARIO Y EQUIPO EDUCACIONAL Y RECREATIVO	0.00	1,314,952.80	1,314,952.80	0.00	0.00	1,314,952.80
	0.00	216,108.00	216,108.00	0.00	0.00	216,108.00



Tribunal Superior de Justicia
ESTADO ANALÍTICO DEL EJERCICIO DEL PRESUPUESTO DE EGRESOS
CLASIFICACIÓN POR OBJETO DEL GASTO (CAPÍTULO Y CONCEPTO)
DEL 01/01/2026 AL 28/02/2026

Concepto	Egresos					Subejercicio 6 = (3 - 4)
	Aprobado	Ampliaciones / (Reducciones)	Modificado	Devengado	Pagado	
	1	2	3 = (1 + 2)	4	5	
EQUIPO E INSTRUMENTAL MÉDICO Y DE LABORATORIO	0.00	12,296.00	12,296.00	0.00	0.00	12,296.00
VEHÍCULOS Y EQUIPO TERRESTRE	0.00	0.00	0.00	0.00	0.00	0.00
EQUIPO DE DEFENSA Y SEGURIDAD	0.00	0.00	0.00	0.00	0.00	0.00
MAQUINARIA, OTROS EQUIPOS Y HERRAMIENTAS	0.00	0.00	0.00	0.00	0.00	0.00
ACTIVOS BIOLÓGICOS	0.00	0.00	0.00	0.00	0.00	0.00
BIENES INMUEBLES	0.00	0.00	0.00	0.00	0.00	0.00
ACTIVOS INTANGIBLES	0.00	0.00	0.00	0.00	0.00	0.00
INVERSIÓN PÚBLICA	0.00	0.00	0.00	0.00	0.00	0.00
OBRA PÚBLICA EN BIENES DE DOMINIO PÚBLICO	0.00	0.00	0.00	0.00	0.00	0.00
OBRA PÚBLICA EN BIENES PROPIOS	0.00	0.00	0.00	0.00	0.00	0.00
Proyectos Productivos y Acciones de Fomento	0.00	0.00	0.00	0.00	0.00	0.00
INVERSIONES FINANCIERAS Y OTRAS PROVISIONES	0.00	40,441,954.45	40,441,954.45	0.00	0.00	40,441,954.45
Inversiones para el Fomento de Actividades Productivas	0.00	0.00	0.00	0.00	0.00	0.00
Acciones y participaciones de capital	0.00	0.00	0.00	0.00	0.00	0.00
Compra de títulos y valores	0.00	0.00	0.00	0.00	0.00	0.00
Concesión de préstamos	0.00	0.00	0.00	0.00	0.00	0.00
Inversiones en fideicomisos, mandatos y otros análogos	0.00	0.00	0.00	0.00	0.00	0.00
Otras Inversiones Financieras	0.00	0.00	0.00	0.00	0.00	0.00
PROVISIONES PARA CONTINGENCIAS Y OTRAS EROGACIONES ESPECIALES	0.00	40,441,954.45	40,441,954.45	0.00	0.00	40,441,954.45
PARTICIPACIONES Y APORTACIONES	0.00	0.00	0.00	0.00	0.00	0.00
Participaciones	0.00	0.00	0.00	0.00	0.00	0.00
Aportaciones	0.00	0.00	0.00	0.00	0.00	0.00
CONVENIOS	0.00	0.00	0.00	0.00	0.00	0.00
DEUDA PÚBLICA	0.00	0.00	0.00	0.00	0.00	0.00
AMORTIZACIÓN DE LA DEUDA PÚBLICA	0.00	0.00	0.00	0.00	0.00	0.00
INTERESES DE LA DEUDA PÚBLICA	0.00	0.00	0.00	0.00	0.00	0.00
COMISIONES DE LA DEUDA PÚBLICA	0.00	0.00	0.00	0.00	0.00	0.00
GASTOS DE LA DEUDA PÚBLICA	0.00	0.00	0.00	0.00	0.00	0.00
COSTO POR COBERTURAS	0.00	0.00	0.00	0.00	0.00	0.00
Apoyos Financieros	0.00	0.00	0.00	0.00	0.00	0.00
ADEUDOS DE EJERCICIOS FISCALES ANTERIORES (ADEFAS)	0.00	0.00	0.00	0.00	0.00	0.00
Total del Gasto	886,265,751.00	41,180,104.45	927,445,855.45	98,003,819.78	94,221,497.14	829,442,035.67

C. RUBÍ LARIOS RODRÍGUEZ
 COORDINADORA DE CONTROL PRESUPUESTAL

C. GUSTAVO ANTONIO GLORI TELLECHEA
 TESORERO JUDICIAL

C. MARÍA ELVIA MORÁN PERALTA
 PRESIDENTA DEL ÓRGANO DE ADMINISTRACIÓN JUDICIAL



Endeudamiento Neto






TRIBUNAL SUPERIOR DE JUSTICIA DEL ESTADO DE TABASCO
ENDEUDAMIENTO NETO
DEL 01/01/2026 AL 28/02/2026

IDENTIFICACIÓN DE CRÉDITO O INSTRUMENTO	CONTRATACIÓN/COLOCACIÓN		AMORTIZACIÓN	ENDEUDAMIENTO NETO
	A	B	C	C=A-B
CRÉDITOS BANCARIOS				
No se tienen Créditos Bancarios	0.00	0.00		0.00
TOTAL CRÉDITOS BANCARIOS	0.00	0.00		0.00
OTROS INSTRUMENTOS DE DEUDA				
TOTAL OTROS INSTRUMENTOS DE DEUDA	0.00	0.00		0.00
TOTAL	0.00	0.00		0.00

"Bajo protesta de decir verdad declaramos que los estados financieros y sus notas, son razonablemente correctos y son responsabilidad del emisor"


RUBÍ LARIOS RODRIGUEZ
COORDINADORA DE CONTROL PRESUPUESTAL


GUSTAVO ANTONIO GLORI TELLECHEA
TESORERO JUDICIAL


MARÍA ELVIA MORÁN PERALTA
PRESIDENTA DEL ÓRGANO DE ADMINISTRACIÓN JUDICIAL



Intereses de la Deuda





TRIBUNAL SUPERIOR DE JUSTICIA DEL ESTADO DE TABASCO
INTERESES DE LA DEUDA
DEL 01/01/2026 AL 28/02/2026

IDENTIFICACIÓN DE CRÉDITO O INSTRUMENTO	DEVENGADO	PAGADO
CRÉDITOS BANCARIOS		
No se tienen Intereses de Créditos Bancarios	0.00	0.00
TOTAL DE INTERESES DE CRÉDITOS BANCARIOS	0.00	0.00
OTROS INSTRUMENTOS DE DEUDA		
TOTAL DE INTERESES DE OTROS INSTRUMENTOS DE DEUDA	0.00	0.00
TOTAL	0.00	0.00

"Bajo protesta de decir verdad declaramos que los estados financieros y sus notas, son razonablemente correctos y son responsabilidad del emisor"

RUBI LARIOS RODRÍGUEZ
COORDINADORA DE CONTROL PRESUPUESTAL

GUSTAVO ANTONIO GLORI TELLECHEA
TESORERO JUDICIAL

MARÍA ELVIA MORÁN PERALTA
PRESIDENTA DEL ÓRGANO DE ADMINISTRACIÓN JUDICIAL



INFORMACIÓN PROGRAMÁTICA

Gasto por Categoría Programática

Programas y Proyectos de Inversión

Indicadores de Resultado



Gasto por Categoría Programática






Tribunal Superior de Justicia
ESTADO ANALÍTICO DEL EJERCICIO DEL PRESUPUESTO DE EGRESOS
GASTO POR CATEGORÍA PROGRAMÁTICA
DEL 01/01/2026 AL 28/02/2026

Concepto	Egresos					Subejercicio
	Aprobado	Ampliaciones / (Reducciones)	Modificado	Devengado	Pagado	
	1	2	3 = (1 + 2)	4	5	
PROGRAMAS	886,265,751.00	41,180,104.45	927,445,855.45	98,003,819.78	94,221,497.14	829,442,035.67
Subsidios: Sector Social y Privado o Entidades Federativas y Municipios	0.00	0.00	0.00	0.00	0.00	0.00
Subsidios sujetos a Reglas de Operación	0.00	0.00	0.00	0.00	0.00	0.00
Subsidios sujetos a Lineamientos de Operación	0.00	0.00	0.00	0.00	0.00	0.00
Bienes, Servicios e Infraestructura Pública	886,265,751.00	-301,108,232.86	585,157,518.14	70,229,235.15	67,161,061.91	514,928,282.99
Provisión de Bienes Públicos	0.00	0.00	0.00	0.00	0.00	0.00
Prestación de Servicios Públicos	886,265,751.00	-312,067,960.43	574,197,790.57	68,838,093.37	65,810,683.52	505,359,697.20
Proyectos de Inversión en Infraestructura y Obra Pública	0.00	10,959,727.57	10,959,727.57	1,391,141.78	1,350,378.39	9,568,585.79
Desempeño de las Funciones de Gobierno	0.00	0.00	0.00	0.00	0.00	0.00
Funciones de las Fuerzas Armadas	0.00	0.00	0.00	0.00	0.00	0.00
Fomento, Promoción y Servicios para el Desarrollo Económico y Social	0.00	0.00	0.00	0.00	0.00	0.00
Regulación y supervisión	0.00	0.00	0.00	0.00	0.00	0.00
Atención a desastres por eventos naturales	0.00	0.00	0.00	0.00	0.00	0.00
Articulación, coordinación e instrumentación de políticas públicas	0.00	0.00	0.00	0.00	0.00	0.00
Investigación y desarrollo	0.00	0.00	0.00	0.00	0.00	0.00
Servicios de protección y conservación ambiental	0.00	0.00	0.00	0.00	0.00	0.00
Administrativos y de Apoyo a la Gestión Presupuestaria	0.00	342,288,337.31	342,288,337.31	27,774,584.63	27,060,435.23	314,513,752.68
Apoyo para el desarrollo de las funciones de gobierno	0.00	342,288,337.31	342,288,337.31	27,774,584.63	27,060,435.23	314,513,752.68
Apoyo al buen gobierno y mejoramiento de la gestión	0.00	0.00	0.00	0.00	0.00	0.00
Provisiones y reasignaciones presupuestarias específicos	0.00	0.00	0.00	0.00	0.00	0.00
Operaciones ajenas	0.00	0.00	0.00	0.00	0.00	0.00
Compromisos, cumplimiento de Obligaciones y otras Aportaciones	0.00	0.00	0.00	0.00	0.00	0.00
Participaciones a entidades federativas y municipios	0.00	0.00	0.00	0.00	0.00	0.00
Costo financiero, deuda o apoyos a deudores y ahorradores de la banca	0.00	0.00	0.00	0.00	0.00	0.00
Adeudos de ejercicios fiscales anteriores (ADEFAS)	0.00	0.00	0.00	0.00	0.00	0.00
Aportaciones Federales	0.00	0.00	0.00	0.00	0.00	0.00
Pensiones y jubilaciones	0.00	0.00	0.00	0.00	0.00	0.00
Obligaciones de cumplimiento de resolución jurisdiccional	0.00	0.00	0.00	0.00	0.00	0.00
Aportaciones a la seguridad social	0.00	0.00	0.00	0.00	0.00	0.00
Aportaciones a fondos de estabilización	0.00	0.00	0.00	0.00	0.00	0.00
Aportaciones a fondos de inversión y reestructura de pensiones	0.00	0.00	0.00	0.00	0.00	0.00
Total del Gasto	886,265,751.00	41,180,104.45	927,445,855.45	98,003,819.78	94,221,497.14	829,442,035.67


C. RUBÍ LARIOS RODRÍGUEZ
COORDINADORA DE CONTROL PRESUPUESTAL


C. GUSTAVO ANTONIO GLORI TELLECHEA
TESORERO JUDICIAL


C. MARÍA ELVIA MORÁN PERALTA
PRESIDENTA DEL ÓRGANO DE ADMINISTRACIÓN JUDICIAL



Programas y Proyectos de Inversión





Tribunal Superior de Justicia
GASTO POR PROGRAMAS Y PROYECTOS
 DEL 01/01/2026 AL 28/02/2026

P.P U.R.	Descripción	Autorizado	Adecuaciones		Modificado	Devengado	Ejercido	Pagado	SubEjercicio	Saldos	
			Ampliaciones	Reducciones						Por Devengar	Devengado por Ejercer
	Presupuesto Total	886,265,751.00	926,560,518.76	885,380,414.31	927,445,855.45	98,003,819.78	97,996,733.54	94,221,497.14	829,442,035.67	699,418,697.45	7,086.24
E004	IMPARTICIÓN DE JUSTICIA	886,265,751.00	554,676,345.44	866,744,305.87	574,197,790.57	68,838,093.37	68,838,093.37	65,810,683.52	505,359,697.20	466,786,234.57	0.00
	PJ001Gasto de Operación de la Presidencia del Tribunal Superior de Justicia	0.00	42,950,596.42	405,000.32	42,545,596.10	2,803,060.83	2,803,060.83	2,676,334.99	39,742,535.27	22,745,861.96	0.00
	PJ545GASTOS DE OPERACIÓN DE LAS SALAS EN MATERIA CIVIL	0.00	52,941,878.76	0.00	52,941,878.76	6,599,336.44	6,599,336.44	6,200,659.64	46,342,542.32	46,342,542.32	0.00
	PJ546GASTOS DE OPERACION DE LAS SALAS EN MATERIA PENAL	0.00	38,203,593.36	0.00	38,203,593.36	5,381,158.66	5,381,158.66	5,042,197.73	32,822,434.70	32,822,434.70	0.00
	PJ116PORTACIÓN FEDERAL PARA EL CONVENIO DE SEGURIDAD NACIONAL (FONDO VII RAMO 33)	21,565,129.00	0.00	0.00	21,565,129.00	0.00	0.00	0.00	21,565,129.00	0.00	0.00
	PJ537Gastos de Operación de Órgano de Administración Judicial	864,700,622.00	25,174,238.79	864,850,622.00	25,024,238.79	2,980,261.29	2,980,261.29	2,840,098.44	22,043,977.50	22,043,977.50	0.00
	PJ551GASTOS DE OPERACIÓN DE LOS JUZGADOS CIVILES	0.00	148,062,050.23	425,000.00	147,637,050.23	19,135,251.61	19,135,251.61	18,400,143.55	128,501,798.62	128,501,798.62	0.00
	PJ552GASTOS DE OPERACIÓN DE LOS JUZGADOS FAMILIARES	0.00	45,283,261.99	125,000.00	45,158,261.99	5,801,051.30	5,801,051.30	5,591,292.49	39,357,210.69	39,357,210.69	0.00
	PJ554GASTOS DE OPERACIÓN DE LOS JUZGADOS PENALES	0.00	141,516,018.04	799,773.43	140,716,244.61	18,178,290.18	18,178,290.18	17,480,424.14	122,537,954.43	122,537,954.43	0.00
	PJ536Gastos de Operación del Tribunal de Disciplina Judicial	0.00	19,318,898.35	24,091.22	19,294,807.13	2,512,164.76	2,512,164.76	2,419,266.88	16,782,642.37	16,782,642.37	0.00
	PJ562Adquisición de bienes muebles e inmuebles e intangibles para el Tribunal de Disciplina Judicial	0.00	589,952.80	0.00	589,952.80	0.00	0.00	0.00	589,952.80	589,952.80	0.00
	PJ005Gastos de Operación de las Salas Especializadas en materia de Ejecución y de Justicia para Adolescentes	0.00	2,146,328.67	0.00	2,146,328.67	649,691.23	649,691.23	621,970.76	1,496,637.44	1,496,637.44	0.00
	PJ559Adquisición de bienes muebles e inmuebles e intangibles para la Dirección de tecnologías de la información y comunicaciones	0.00	93,960.00	0.00	93,960.00	0.00	0.00	0.00	93,960.00	93,960.00	0.00
	PJ455Gastos de Operación de los Tribunales Laborales	0.00	31,621,934.65	114,818.90	31,507,115.75	4,020,464.68	4,020,464.68	3,803,373.44	27,486,651.07	27,486,651.07	0.00
	PJ563Adquisición de bienes muebles e inmuebles e intangibles para el Centro de Especialización Judicial	0.00	725,000.00	0.00	725,000.00	0.00	0.00	0.00	725,000.00	714,851.16	0.00
	PJ560Adquisición de bienes muebles e inmuebles e intangibles para Oficialía Mayor	0.00	12,296.00	0.00	12,296.00	0.00	0.00	0.00	12,296.00	11,886.52	0.00
	PJ553GASTOS DE OPERACIÓN DE LOS JUZGADOS DE ORALIDAD MERCANTIL	0.00	6,036,337.38	0.00	6,036,337.38	777,362.39	777,362.39	734,921.46	5,258,974.99	5,258,974.99	0.00
K028	INFRAESTRUCTURA PARA LA SEGURIDAD PÚBLICA	0.00	10,959,727.57	0.00	10,959,727.57	1,391,141.78	1,391,141.78	1,350,378.39	9,568,585.79	9,568,585.79	0.00
	PJ555GASTOS DE OPERACIÓN DEL ARCHIVO GENERAL	0.00	10,959,727.57	0.00	10,959,727.57	1,391,141.78	1,391,141.78	1,350,378.39	9,568,585.79	9,568,585.79	0.00
M001	ACTIVIDADES DE APOYO ADMINISTRATIVO	0.00	360,924,445.75	18,636,108.44	342,288,337.31	27,774,584.63	27,767,498.39	27,060,435.23	314,513,752.68	223,063,877.09	7,086.24
	PJ539Gastos de Operación de la Dirección de Enlace Social y Vinculación Ciudadana	0.00	439,201.11	0.00	439,201.11	55,626.77	55,626.77	55,477.77	383,574.34	383,574.34	0.00
	PJ548GASTOS DE OPERACIÓN DE LA DIRECCIÓN JURIDICA	0.00	3,264,619.35	0.00	3,264,619.35	418,957.43	418,957.43	408,237.67	2,845,661.92	2,845,661.92	0.00
	PJ549GASTOS DE OPERACIÓN DE LA DIRECCIÓN DE COMUNICACIÓN SOCIAL	0.00	4,200,210.29	0.00	4,200,210.29	545,824.72	545,824.72	535,439.22	3,654,385.57	3,654,385.57	0.00
	PJ561Adquisición de bienes muebles e inmuebles e intangibles para la Dirección de Comunicación Social	0.00	122,148.00	0.00	122,148.00	0.00	0.00	0.00	122,148.00	120,761.60	0.00
	PJ550GASTOS DE OPERACIÓN DE LA DIRECCIÓN DE TECNOLOGÍAS DE LA INFORMACIÓN Y COMUNICACIONES	0.00	19,994,953.33	0.00	19,994,953.33	2,699,083.69	2,695,783.69	2,628,839.70	17,295,869.64	15,221,020.16	3,300.00
	PJ538Gastos de Operación de la Dirección de Estrategias y Promoción Institucional	0.00	1,907,007.77	0.00	1,907,007.77	246,623.92	246,623.92	239,731.48	1,660,383.85	1,660,383.85	0.00
	PJ366IP Operación del Centro de Especialización Judicial	0.00	1,581,512.24	738,150.00	843,362.24	7,285.00	7,285.00	7,285.00	836,077.24	0.00	0.00
	PJ558Gastos de Operación del Centro de Especialización Judicial	0.00	4,861,034.90	0.00	4,861,034.90	614,954.58	614,954.58	601,626.80	4,246,080.32	4,246,080.32	0.00
	PJ466GASTOS PARA EL PAGO DE HABER POR RETIRO PARA MAGISTRADOS, CONSEJEROS Y JUECES, CENTRO	0.00	5,469,721.28	93,015.11	5,376,706.17	629,925.82	629,925.82	604,907.27	4,746,780.35	4,746,780.35	0.00
	PJ557GASTOS DE OPERACIÓN DE LA OFICIALÍA MAYOR	0.00	191,469,725.06	10,991,000.00	180,478,725.06	15,674,817.18	15,671,030.94	15,295,865.83	164,803,907.88	122,717,261.88	3,786.24
	PJ002Gastos de Operación de la Tesorería Judicial	0.00	67,751,515.16	6,813,938.99	60,937,576.17	3,145,496.39	3,145,496.39	3,012,027.01	57,792,079.78	50,952,905.32	0.00
	PJ054GASTO PARA EL PAGO DE IMPUESTO SOBRE NÓMINA	0.00	1,300,460.00	0.00	1,300,460.00	1,300,460.00	1,300,460.00	1,300,460.00	0.00	0.00	0.00
	PJ315Pago de Pensiones y Jubilaciones del Tribunal Superior de Justicia	0.00	3,708,263.97	0.00	3,708,263.97	468,885.20	468,885.20	465,316.56	3,239,378.77	3,239,378.77	0.00
	PJ328GASTOS DE OPERACIÓN DEL FONDO AUXILIAR	0.00	39,611,746.55	4.34	39,611,742.21	0.00	0.00	0.00	39,611,742.21	0.00	0.00
	PJ556GASTOS DE OPERACIÓN DE LA CONTRALORIA	0.00	9,230,148.01	0.00	9,230,148.01	1,196,071.28	1,196,071.28	1,167,953.10	8,034,076.73	8,034,076.73	0.00
	PJ480Gastos de Operación de la Unidad de Igualdad de Género y Derechos Humanos	0.00	1,778,319.33	0.00	1,778,319.33	227,247.66	227,247.66	207,039.55	1,551,071.67	1,551,071.67	0.00
	PJ479Gastos de Operación de la Unidad de Servicios Psicológicos	0.00	4,233,859.40	0.00	4,233,859.40	543,324.99	543,324.99	530,228.27	3,690,534.41	3,690,534.41	0.00



Tribunal Superior de Justicia
GASTO POR PROGRAMAS Y PROYECTOS
DEL 01/01/2026 AL 28/02/2026

P.P U.R.	Descripción	Autorizado	Adecuaciones		Modificado	Devengado	Ejercido	Pagado	SubEjercicio	Saldos	
			Ampliaciones	Reducciones						Por Devengar	Devengado por Ejercer

C. RUBÍ LARIOS RODRÍGUEZ
COORDINADORA DE CONTROL PRESUPUESTAL

C. GUSTAVO ANTONIO GLORI TELLECHEA
TESORERO JUDICIAL

C. MARÍA ELVIA MORÁN PERALTA
PRESIDENTA DEL ÓRGANO DE ADMINISTRACIÓN JUDICIAL



Indicadores de Resultados



ENTE PÚBLICO: Tribunal Superior de Justicia del Estado de Tabasco



Anexo 1.3: Avances Indicadores

PROGRAMA PRESUPUESTARIO	1004 Impartición de Justicia
ESTRUCTURA PROGRAMÁTICA	

OBJETIVOS A LOS QUE SE ENCUENTRA VINCULADO EL PROGRAMA PRESUPUESTARIO

DOCUMENTO	OBJETIVO
ODS	16 Paz, justicia e instituciones sólidas
PND	No aplica
PIED	1.7.7, 1.2.1 y 9.12.16
PS, PE, PF, PI	1.1.14.18 y 9.12.28.1

POBLACIÓN		
POTENCIAL	OBJETIVO	IDENTIFICADA
	X	

PROCESO PRIORITARIO CON EL QUE SE VINCULA EL PROGRAMA PRESUPUESTARIO: Impartición de Justicia

NIVEL	OBJETIVO	INDICADOR	MÉTODO DE CÁLCULO	DIMENSIÓN	META			SITUACIÓN	FUENTE DE DATOS	ACTUACIONES EN SU CASO
					ANUAL	TRIMESTRAL	AVANCE			
Fin	Medir la cantidad de resoluciones judiciales del año presente contra las del año inmediato anterior	Porcentaje de resoluciones judiciales 2025 contra el 2024	Es el porcentaje de variación de resoluciones de la primera y segunda instancias judiciales en 2025 respecto de 2024.	Eficacia	16%	97.179%	92.179%	Rojo	Informe anual de labores	
Propósito	Medir la cantidad de asuntos concluidos en la primera y segunda instancia judiciales respecto de los iniciados en 2025	Porcentaje de asuntos concluidos en la primera y segunda instancias judiciales del Poder Judicial	Se obtiene al dividir la cantidad de asuntos concluidos entre los iniciados en la primera y segunda instancias durante el año 2025.	Eficacia	66%	53.025%	53.025%	Rojo	Informe anual de labores	
Componente 1	Medir la cantidad de apelaciones resueltas en salas penales del TSI respecto de las presentadas en 2025	Porcentaje de apelaciones resueltas en las salas penales del Tribunal Superior de Justicia	Se obtiene al dividir el total de apelaciones resueltas en las salas penales del Tribunal Superior de Justicia entre el total de apelaciones presentadas en 2025 multiplicado por 100.	Eficacia	100%	83.795%	83.795%	Rojo	Informe semestral y anual de labores	
	Medir la cantidad de apelaciones resueltas en las salas civiles del TSI respecto de las presentadas en 2025	Porcentaje de apelaciones resueltas en las salas civiles del Tribunal Superior de Justicia	Se obtiene al dividir el total de apelaciones resueltas en las salas civiles del Tribunal Superior de Justicia entre el total de apelaciones presentadas en 2025 multiplicado por 100.	Eficacia	82%	121.963%	121.963%	Rojo	Informe semestral y anual de labores	
Componente 2	Medir la cantidad de asuntos concluidos en las juzgadas de oralidad respecto de los iniciados en 2025	Porcentaje de asuntos concluidos en los juzgados del sistema penal acusatorio y oral	Se obtiene al dividir el total de asuntos concluidos en los juzgados del sistema penal acusatorio y oral respecto de los asuntos iniciados en 2025 multiplicado por 100.	Eficacia	50%	23.037%	23.037%	Amarillo	Informe semestral y anual de labores	
	Medir la cantidad de asuntos concluidos en los juzgados civiles	Porcentaje de asuntos concluidos en los juzgados civiles	Se obtiene al dividir los asuntos concluidos en los juzgados civiles entre el total de asuntos iniciados multiplicado por 100	Eficacia	89%	80.475%	80.475%	Rojo	Informe semestral y anual de labores	

[Handwritten signature and initials]

Componente 3	Medir la cantidad de asuntos concluidos en los tribunales laborales respecto de los iniciados	Porcentaje de asuntos concluidos en los tribunales laborales	Se obtiene al dividir el total de asuntos atendidos en los tribunales laborales entre el total de asuntos iniciados en 2015.	Eficacia	80%	73,378%	73,378%	Rojo	Informe semestral y anual de labores
	Conocer la cantidad de asuntos que finalizan por convenio contra el total de los finalizados en los tribunales laborales	Porcentaje de asuntos finalizados por convenio en tribunales laborales	Se obtiene al dividir la cantidad de asuntos finalizados por convenio en tribunales laborales entre el total de asuntos iniciados multiplicado por 100	Eficacia	36%	29,171%	29,171%	Rojo	Informe semestral y anual de labores
Componente 4	Medir la cantidad de servidores judiciales capacitados respecto de los programados para capacitación en 2015	Porcentaje de servidores judiciales de órganos jurisdiccionales capacitados	Se obtiene al dividir el total de servidores judiciales de órganos jurisdiccionales capacitados entre el total de servidores judiciales de órganos jurisdiccionales programados para capacitación durante 2015 multiplicado por 100.	Eficacia	100%	0	0	Rojo	Oficio
	Medir la cantidad de talleres de capacitación concluidos respecto de los programados en 2015	Tasa de cumplimiento de talleres de capacitación	Se obtiene al dividir la cantidad de talleres de capacitación cumplidos entre la cantidad total de talleres de capacitación programados multiplicado por 100.	Eficacia	100%	0	0	Rojo	Oficio
Actividad 1.1	Medir la cantidad de amparos resueltos respecto de los interpuestos en las salas penales	Porcentaje de amparos resueltos en materia penal	Se obtiene al dividir los amparos resueltos en materia penal entre los amparos interpuestos multiplicado por 100	Eficacia	98%	63,185%	63,385%	Rojo	Anexo estadístico trimestral
	Medir la cantidad de amparos resueltos respecto de los interpuestos en las salas civiles	Porcentaje de amparos resueltos en materia civil	Se obtiene al dividir los amparos resueltos en materia civil entre los amparos interpuestos multiplicado por 100	Eficiencia	39%	57,553%	57,553%	Rojo	Anexo estadístico trimestral
Actividad 1.2	Conocer la cantidad de amparos concedidos en materia penal respecto de los amparos que fueron resueltos	Porcentaje de amparos concedidos en materia penal	Se obtiene al dividir el total de amparos concedidos en materia penal entre el total de amparos resueltos multiplicado por 100	Eficiencia	28%	12,663%	12,664%	Rojo	Anexo estadístico trimestral
	Conocer la cantidad de amparos concedidos en materia civil respecto de los amparos que fueron resueltos	Porcentaje de amparos concedidos en materia civil	Se obtiene al dividir el total de amparos concedidos en materia civil entre el total de amparos resueltos multiplicado por 100	Eficiencia	17%	13,75%	13,75%	Rojo	Anexo estadístico trimestral
Actividad 2.1	Conocer el porcentaje de asuntos que concluyen por convenio en materia civil en los Centros de Acceso a la Justicia Alternativa	Porcentaje de efectividad en la conclusión por convenio de los asuntos iniciados en materia civil	Se obtiene al dividir el total de los asuntos resueltos por convenio en materia civil entre los asuntos ingresados en materia civil en los Centros de Acceso a la Justicia Alternativa multiplicado por 100	Eficiencia	11%	23,626%	23,626%	Rojo	Anexo estadístico trimestral
	Conocer el porcentaje de asuntos que concluyen por convenio en materia familiar en los Centros de Acceso a la Justicia Alternativa	Porcentaje de efectividad en la conclusión por convenio de los asuntos iniciados en materia familiar	Se obtiene al dividir el total de los asuntos resueltos por convenio en materia familiar entre los asuntos ingresados en materia familiar en los Centros de Acceso a la Justicia Alternativa multiplicado por 100	Eficiencia	31%	51,212%	51,212%	Rojo	Anexo estadístico trimestral
Actividad 2.2	Conocer el porcentaje de asuntos que finalizan en los juzgados de control y tribunal de juicio oral especializado para adolescentes respecto de los judicializados	Porcentaje de asuntos finalizados en juzgados de control y tribunal de juicio oral especializado para adolescentes	Se obtiene al dividir los asuntos finalizados en juzgados de control y tribunal de juicio oral especializado para adolescentes entre el total de asuntos judicializados multiplicado por 100.	Eficiencia	52%	68,688%	68,688%	Rojo	Informe estadístico trimestral
	Conocer el porcentaje de sentencias emitidas en procedimiento abreviado en el sistema penal acusatorio y oral	Porcentaje de sentencias emitidas en procedimiento abreviado en el sistema penal acusatorio y oral	Se obtiene al dividir el total de sentencias emitidas en procedimiento abreviado en juzgados del sistema penal acusatorio y oral entre el total de sentencias emitidas multiplicado por 100.	Eficiencia	60%	56,593%	56,593%	Rojo	Informe estadístico trimestral

Actividad 1.1	Conocer la cantidad promedio de audiencias que fue necesario realizar para resolver un asunto en los tribunales laborales con el fin de implementar acciones de mejora que permitan reducir la cantidad de audiencias para resolver un asunto	Se obtiene al dividir la cantidad de audiencias concluidas en el periodo correspondiente entre el total de audiencias efectuadas	Eficiencia	250%	3100%	1130%	Roja	Informe estadístico trimestral
	Conocer el porcentaje de asuntos que finalizan por cumplimiento respecto de los asuntos que ingieren a los tribunales laborales	Se obtiene al dividir la cantidad de asuntos finalizados por cumplimiento entre el total de asuntos iniciados en tribunales laborales multiplicado por 100.	Eficiencia	32%	8051%	8051%	Roja	Informe estadístico trimestral
Actividad 1.2	Conocer la cantidad de amparos que fueron promovidos respecto de los finalizados por sentencia en los tribunales laborales en 2025	Se obtiene al dividir el porcentaje de amparos promovidos en materia laboral entre el total de asuntos finalizados por sentencia en materia laboral multiplicado por 100.	Eficacia	70%	104.18%	104.18%	Roja	Informe estadístico trimestral
	Conocer el tiempo que transcurre desde que un asunto es presentado en los tribunales laborales hasta que es resuelto en 2025	Se obtiene al dividir el total de días de atención de los asuntos concluidos en materia laboral entre el total de asuntos concluidos.	Eficacia	112%	59.763%	59.203%	Roja	Oficio
Actividad 1.3	Conocer la cantidad de servidores judiciales capacitados en materia de oralidad civil y familiar respecto de los programados para capacitación	Se obtiene al dividir la cantidad de servidores judiciales capacitados en materia de oralidad civil y familiar entre la cantidad de servidores judiciales programados para capacitación multiplicado por 100.	Eficacia	100%	0%	0%	Roja	Oficio
	Conocer el porcentaje de presupuesto asignado a capacitación en materia de oralidad civil y familiar respecto del presupuesto total asignado a capacitación por el Poder Judicial	Se obtiene al dividir el presupuesto asignado a capacitación en materia de oralidad civil y familiar entre el presupuesto total para capacitación del Poder Judicial.	Eficiencia	25%	0%	0%	Roja	Oficio
Actividad 1.4	Conocer la cantidad de servidores judiciales capacitados en materia de justicia laboral respecto de los programados para capacitación	Se obtiene al dividir la cantidad de servidores judiciales capacitados en materia de justicia laboral en 2025 entre la cantidad de servidores judiciales programados para capacitación en 2015 multiplicado por 100.	Eficacia	100%	0%	0%	Roja	Oficio
	Conocer el porcentaje de presupuesto asignado a capacitación en materia de justicia laboral respecto del presupuesto total asignado a capacitación por el Poder Judicial	Se obtiene al dividir el presupuesto asignado a capacitación en materia de justicia laboral entre el presupuesto de egresos aprobado al Poder Judicial en un periodo determinado multiplicado por 100.	Eficiencia	10%	0%	0%	Roja	Oficio

Nota: Se deberá llenar un formato por cada programa presupuestario.

SIGLAS:

ODS: Objetivo de Desarrollo Sostenible

PNP: Plan Estatal de Desarrollo


PLED: Plan Estatal de Desarrollo

PS: Programas Sectoriales

PR: Programas Regionales

PE: Programas Especiales

PI: Programas Institucionales



RAV FARRÉ RAMÍREZ CANTERAS
SECRETARÍA DE VÍCE



INFORMACIÓN ADICIONAL

Relación de Cuentas Bancarias

**Reporte de Gasto Por Categoría
Programática**

Indicadores de Postura Fiscal



Relación de Cuentas Bancarias





TRIBUNAL SUPERIOR DE JUSTICIA DEL ESTADO DE TABASCO
RELACION DE CUENTAS BANCARIAS AL 28/02/2026

PARTICIPACIONES

SANTANDER PARTICIPACIONES 2026 CTA. 18000345350
SANTANDER PARTICIPACIONES 2025 CTA. 18000309769
SANTANDER CUENTA SUBSIDIARIA B CTA. 18000309815
SANTANDER CUENTA SUBSIDIARIA A CTA. 18000309846
HSBC CTA. 4003230331
BANAMEX CTA. 2007203651
BBVA BANCOMER IFOS CTA. 0172366673
SCOTIABANK PARTICIPACIONES 2021 CTA. 25603158363
SANTANDER PARTICIPACIONES CTA. 18000271381

FINANCIAMIENTOS INTERNOS

SANTANDER FIN. INTERNOS 2022 CTA. 18000198920

FONDO AUXILIAR Y ESCUELA JUDICIAL

BANCO SANTANDER FDO. AUXILIAR CTA. 65-50441850
SANTANDER FDO. AUXILIAR 2020 CTA. 180000154772
HSBC FONDO AUXILIAR CTA. 4064975360
BBVA BANCOMER ESCUELA JUDICIAL TSJ CTA. 0121836838
SANTANDER ESCUELA JUDICIAL CTA.18000068452
SANTANDER FONDO AUXILIAR 2024 CTA. 18000306242


FASP

BBVA BANCOMER FASP (RAMO GENERAL 33) EJERCICIO FISCAL 2026 CUENTA 0126171451

INGRESOS ESTATALES

SANTANDER RECURSOS ESTATALES 2024 CTA. 18000311531
SANTANDER INGRESOS ESTATALES 2025 CTA. 18000345179


RUBI LARIOS RODRÍGUEZ
COORDINADORA DE CONTROL PRESUPUESTAL


GUSTAVO ANTONIO GLORI TELLECHEA
TESORERO JUDICIAL


MARIA ELVIA MORAN PERALTA
PRESIDENTA DEL ÓRGANO DE ADMINISTRACIÓN
JUDICIAL



Reporte de Gasto Por Categoría Programática





Tribunal Superior de Justicia
CORTE AL MES DE : FEBRERO

CLAVE PROGRAMATICA	Ppto. Aprobado	Ampliaciones	Reducciones	Ppto. Modificado	Pre Comprometido	Ppto. Comprometido	Ppto. Devengado	Ppto. Ejercido	Ppto. Pagado	Ppto. Disponible
01 TRIBUNAL SUPERIOR DE JUSTICIA (PLENO)										
011210134E0042812719999										
TOTAL PROGRAMATICO	0.00	134,096,068.54	405,000.32	133,691,068.22	0.00	116,694,394.91	14,783,555.93	14,783,555.93	13,919,192.36	16,996,673.31
TOTAL UNIDAD	0.00	134,096,068.54	405,000.32	133,691,068.22	0.00	116,694,394.91	14,783,555.93	14,783,555.93	13,919,192.36	16,996,673.31
03 ÓRGANO DE ADMINISTRACION JUDICIAL (PLENO)										
031210126E0043312719999										
TOTAL PROGRAMATICO	21,565,129.00	0.00	0.00	21,565,129.00	0.00	0.00	0.00	0.00	0.00	21,565,129.00
031210134E004281270040001										
TOTAL PROGRAMATICO	864,700,622.00	25,174,238.79	864,850,622.00	25,024,238.79	0.00	25,024,238.79	2,980,261.29	2,980,261.29	2,840,098.44	0.00
031210134E0042812719999										
TOTAL PROGRAMATICO	0.00	334,861,330.26	1,349,773.43	333,511,556.83	0.00	333,511,556.83	43,114,593.09	43,114,593.09	41,471,860.18	0.00
TOTAL UNIDAD	886,265,751.00	360,035,569.05	866,200,395.43	380,100,924.62	0.00	358,535,795.62	46,094,854.38	46,094,854.38	44,311,958.62	21,565,129.00
04 TRIBUNAL DE DISCIPLINA JUDICIAL (PLENO)										
041210146E0042812719999										
TOTAL PROGRAMATICO	0.00	19,318,898.35	24,091.22	19,294,807.13	0.00	19,294,807.13	2,512,164.76	2,512,164.76	2,419,266.88	0.00
041210146E004282270040001										
TOTAL PROGRAMATICO	0.00	589,952.80	0.00	589,952.80	0.00	589,612.92	0.00	0.00	0.00	339.88
TOTAL UNIDAD	0.00	19,908,851.15	24,091.22	19,884,759.93	0.00	19,884,420.05	2,512,164.76	2,512,164.76	2,419,266.88	339.88
109 SALA UNITARIA ESPECIALIZADA EN MATERIA DE ADOLESCENTES										
1091210133E0042812719999										
TOTAL PROGRAMATICO	0.00	2,146,328.67	0.00	2,146,328.67	0.00	2,146,328.67	649,691.23	649,691.23	621,970.76	0.00
TOTAL UNIDAD	0.00	2,146,328.67	0.00	2,146,328.67	0.00	2,146,328.67	649,691.23	649,691.23	621,970.76	0.00
2021 DIRECCIÓN DE ENLACE SOCIAL Y VINCULACIÓN CIUDADANA										
20211210030M0012812719999										
TOTAL PROGRAMATICO	0.00	439,201.11	0.00	439,201.11	0.00	439,201.11	55,626.77	55,626.77	55,477.77	0.00
TOTAL UNIDAD	0.00	439,201.11	0.00	439,201.11	0.00	439,201.11	55,626.77	55,626.77	55,477.77	0.00
203 DIRECCIÓN JURÍDICA										
2031210126M001281270040001										
TOTAL PROGRAMATICO	0.00	3,264,619.35	0.00	3,264,619.35	0.00	3,264,619.35	418,957.43	418,957.43	408,237.67	0.00
TOTAL UNIDAD	0.00	3,264,619.35	0.00	3,264,619.35	0.00	3,264,619.35	418,957.43	418,957.43	408,237.67	0.00
204 DIRECCIÓN DE COMUNICACIÓN SOCIAL										
2041210001M0012812719999										
TOTAL PROGRAMATICO	0.00	4,200,210.29	0.00	4,200,210.29	0.00	4,200,210.29	545,824.72	545,824.72	535,439.22	0.00
2041210001M001282270040001										
TOTAL PROGRAMATICO	0.00	122,148.00	0.00	122,148.00	0.00	120,761.80	0.00	0.00	0.00	1,386.20
TOTAL UNIDAD	0.00	4,322,358.29	0.00	4,322,358.29	0.00	4,320,972.09	545,824.72	545,824.72	535,439.22	1,386.20
205 DIRECCIÓN DE TECNOLOGÍAS DE LA INFORMACIÓN Y COMUNICACIONES										
2051210126E004282270040001										



Tribunal Superior de Justicia
CORTE AL MES DE : FEBRERO

CLAVE PROGRAMATICA	Ppto. Aprobado	Ampliaciones	Reducciones	Ppto. Modificado	Pre Comprometido	Ppto. Comprometido	Ppto. Devengado	Ppto. Ejercido	Ppto. Pagado	Ppto. Disponible
TOTAL PROGRAMATICO	0.00	93,960.00	0.00	93,960.00	0.00	93,197.88	0.00	0.00	0.00	762.12
2051210126M0012812719999										
TOTAL PROGRAMATICO	0.00	19,994,953.33	0.00	19,994,953.33	0.00	17,920,103.85	2,699,083.69	2,695,783.69	2,628,839.70	2,074,849.48
TOTAL UNIDAD	0.00	20,088,913.33	0.00	20,088,913.33	0.00	18,013,301.73	2,699,083.69	2,695,783.69	2,628,839.70	2,075,611.60
206 DIRECCIÓN DE ESTRATEGIAS Y PROMOCIÓN INSTITUCIONAL										
2061210001M0012812719999										
TOTAL PROGRAMATICO	0.00	1,907,007.77	0.00	1,907,007.77	0.00	1,907,007.77	246,623.92	246,623.92	239,731.48	0.00
TOTAL UNIDAD	0.00	1,907,007.77	0.00	1,907,007.77	0.00	1,907,007.77	246,623.92	246,623.92	239,731.48	0.00
302 DIRECCIÓN GENERAL DE ADMINISTRACIÓN DE LOS TRIBUNALES LABORALES										
3021210134E0042812719999										
TOTAL PROGRAMATICO	0.00	31,621,934.65	114,818.90	31,507,115.75	0.00	31,507,115.75	4,020,464.68	4,020,464.68	3,803,373.44	0.00
TOTAL UNIDAD	0.00	31,621,934.65	114,818.90	31,507,115.75	0.00	31,507,115.75	4,020,464.68	4,020,464.68	3,803,373.44	0.00
303 CENTRO DE ESPECIALIZACIÓN JUDICIAL										
3031210037E004102270040001										
TOTAL PROGRAMATICO	0.00	725,000.00	0.00	725,000.00	0.00	714,851.16	0.00	0.00	0.00	10,148.84
3031210037M001101270040001										
TOTAL PROGRAMATICO	0.00	1,581,512.24	738,150.00	843,362.24	0.00	7,285.00	7,285.00	7,285.00	7,285.00	836,077.24
3031210037M001281270040001										
TOTAL PROGRAMATICO	0.00	4,861,034.90	0.00	4,861,034.90	0.00	4,861,034.90	614,954.58	614,954.58	601,626.80	0.00
TOTAL UNIDAD	0.00	7,167,547.14	738,150.00	6,429,397.14	0.00	5,583,171.06	622,239.58	622,239.58	608,911.80	846,226.08
306 OFICIALIA MAYOR										
3061210126E0042822719999										
TOTAL PROGRAMATICO	0.00	12,296.00	0.00	12,296.00	0.00	11,886.52	0.00	0.00	0.00	409.48
3061210126M0012812719999										
TOTAL PROGRAMATICO	0.00	196,939,446.34	11,084,015.11	185,855,431.23	0.00	143,768,785.23	16,304,743.00	16,300,956.76	15,900,773.10	42,086,646.00
TOTAL UNIDAD	0.00	196,951,742.34	11,084,015.11	185,867,727.23	0.00	143,780,671.75	16,304,743.00	16,300,956.76	15,900,773.10	42,087,055.48
307 TESORERÍA JUDICIAL										
3071210126M0011012719999										
TOTAL PROGRAMATICO	0.00	39,611,746.55	4.34	39,611,742.21	0.00	0.00	0.00	0.00	0.00	39,611,742.21
3071210126M001281270040001										
TOTAL PROGRAMATICO	0.00	67,751,515.16	6,813,938.99	60,937,576.17	0.00	54,098,401.71	3,145,496.39	3,145,496.39	3,012,027.01	6,839,174.46
3071210126M0012812719999										
TOTAL PROGRAMATICO	0.00	1,300,460.00	0.00	1,300,460.00	0.00	1,300,460.00	1,300,460.00	1,300,460.00	1,300,460.00	0.00
3071210126M0012842719999										
TOTAL PROGRAMATICO	0.00	3,708,263.97	0.00	3,708,263.97	0.00	3,708,263.97	468,885.20	468,885.20	465,316.56	0.00
TOTAL UNIDAD	0.00	112,371,985.68	6,813,943.33	105,558,042.35	0.00	59,107,125.68	4,914,841.59	4,914,841.59	4,777,803.57	46,450,916.67
308 CONTRALORÍA										
3081210126M0012812719999										



Tribunal Superior de Justicia
CORTE AL MES DE : FEBRERO

CLAVE PROGRAMATICA	Ppto. Aprobado	Ampliaciones	Reducciones	Ppto. Modificado	Pre Comprometido	Ppto. Comprometido	Ppto. Devengado	Ppto. Ejercido	Ppto. Pagado	Ppto. Disponible
TOTAL PROGRAMATICO	0.00	9,230,148.01	0.00	9,230,148.01	0.00	9,230,148.01	1,196,071.28	1,196,071.28	1,167,953.10	0.00
TOTAL UNIDAD	0.00	9,230,148.01	0.00	9,230,148.01	0.00	9,230,148.01	1,196,071.28	1,196,071.28	1,167,953.10	0.00
3082 UNIDAD DE SUPERVISIÓN DE OBRAS										
30821210126K0282812719999										
TOTAL PROGRAMATICO	0.00	10,959,727.57	0.00	10,959,727.57	0.00	10,959,727.57	1,391,141.78	1,391,141.78	1,350,378.39	0.00
TOTAL UNIDAD	0.00	10,959,727.57	0.00	10,959,727.57	0.00	10,959,727.57	1,391,141.78	1,391,141.78	1,350,378.39	0.00
309 UNIDAD DE IGUALDAD DE GENERO Y DERECHOS HUMANOS										
3091210044M001281270040001										
TOTAL PROGRAMATICO	0.00	1,778,319.33	0.00	1,778,319.33	0.00	1,778,319.33	227,247.66	227,247.66	207,039.55	0.00
TOTAL UNIDAD	0.00	1,778,319.33	0.00	1,778,319.33	0.00	1,778,319.33	227,247.66	227,247.66	207,039.55	0.00
310 UNIDAD DE SERVICIOS PSICOLOGICOS										
3101210126M001281270040001										
TOTAL PROGRAMATICO	0.00	4,233,859.40	0.00	4,233,859.40	0.00	4,233,859.40	543,324.99	543,324.99	530,228.27	0.00
TOTAL UNIDAD	0.00	4,233,859.40	0.00	4,233,859.40	0.00	4,233,859.40	543,324.99	543,324.99	530,228.27	0.00
354 JUZGADO DE ORALIDAD MERCANTIL										
3541210157E0042812719999										
TOTAL PROGRAMATICO	0.00	6,036,337.38	0.00	6,036,337.38	0.00	6,036,337.38	777,362.39	777,362.39	734,921.46	0.00
TOTAL UNIDAD	0.00	6,036,337.38	0.00	6,036,337.38	0.00	6,036,337.38	777,362.39	777,362.39	734,921.46	0.00
TOTAL GLOBAL	886,265,751.00	926,560,518.76	885,380,414.31	927,445,855.45	0.00	797,422,517.23	98,003,819.78	97,996,733.54	94,221,497.14	130,023,338.22



Indicadores de Postura Fiscal





**Tribunal Superior de Justicia
INDICADORES DE POSTURA FISCAL**

DEL 01/01/2026 AL 28/02/2026

(CIFRAS EN PESOS)


Concepto	Estimado / Aprobado	Devengado	Recaudado / Pagado
I. Ingresos Presupuestarios	886,265,751.00	148,054,176.43	148,054,176.43
1. Ingresos del Gobierno de la Entidad Federativa	886,265,751.00	148,054,176.43	148,054,176.43
2. Ingresos del Sector Paraestatal	0.00	0.00	0.00
II. Egresos Presupuestarios	886,265,751.00	98,003,819.78	94,221,497.14
3. Egresos del Gobierno de la Entidad Federativa	886,265,751.00	98,003,819.78	94,221,497.14
4. Egresos del Sector Paraestatal	0.00	0.00	0.00
III. Balance Presupuestario (Superávit o Déficit)	0.00	50,050,356.65	53,832,679.29

Concepto	Estimado / Aprobado	Devengado	Recaudado / Pagado
III. Balance Presupuestario (Superávit o Déficit)	0.00	50,050,356.65	53,832,679.29
IV. Intereses, Comisiones y Gastos de la Deuda	0.00	0.00	0.00
V. Balance Primario (Superávit o Déficit) (V = III + IV)	0.00	50,050,356.65	53,832,679.29

Concepto	Estimado / Aprobado	Devengado	Recaudado / Pagado
A. Financiamiento	0.00	0.00	0.00
B. Amortización de la deuda	0.00	0.00	0.00
C. Financiamiento Neto	0.00	0.00	0.00


C. RUBÍ LARIOS RODRÍGUEZ
 COORDINADORA DE CONTROL PRESUPUESTAL


C. GUSTAVO ANTONIO GLORI TELLECHEA
 TESORERO JUDICIAL


C. MARÍA ELVIA MORÁN PERALTA
 PRESIDENTA DEL ÓRGANO DE ADMINISTRACIÓN JUDICIAL



[www. Tsj-tabasco.gob.mx](http://www.Tsj-tabasco.gob.mx)