



CUENTA PÚBLICA
ESTADOS E INFORMES
PRESUPUESTALES

AGOSTO
2025



INDICE DE CONTENIDO

Contenido:

Información Presupuestaria

Información Programática

Información Adicional



INFORMACIÓN PRESUPUESTARIA

Estado Analítico de Ingresos

**Estado Analítico del Ejercicio del
Presupuesto de Egresos:**

Por Clasificación Administrativa

Por Clasificación Económica (Tipo de
Gasto)

Por Clasificación Funcional

Por Clasificación por Objeto del Gasto

Endeudamiento Neto

Intereses de la Deuda



Estado Analítico de Ingresos





Tribunal Superior de Justicia
ESTADO ANALITICO DE INGRESOS
 DEL 01/01/2025 AL 31/08/2025
 (Cifras en Pesos)

Rubro de Ingresos / Fuente de Financiamiento	Ingreso					Diferencia
	Estimado	Ampliaciones / (Reducciones)	Modificado	Devengado	Recaudado	
Impuestos	0.00	0.00	0.00	0.00	0.00	0.00
Cuotas y Aportaciones de Seguridad Social	0.00	0.00	0.00	0.00	0.00	0.00
Contribuciones de Mejoras	0.00	0.00	0.00	0.00	0.00	0.00
Derechos	0.00	0.00	0.00	0.00	0.00	0.00
Productos	0.00	38,750,167.96	38,750,167.96	19,190,148.30	19,190,148.30	19,190,148.30
Aprovechamientos	0.00	4,120,545.14	4,120,545.14	4,120,545.14	4,120,545.14	4,120,545.14
Ingresos por Venta de Bienes, Prestación de Servicios y Otros Ingresos	0.00	0.00	0.00	0.00	0.00	0.00
Participaciones, Aportaciones, Convenios, Incentivos Derivados de la Colaboración Fiscal y Fondos Distintos de Aportaciones	875,338,722.00	-6,879,678.50	868,459,043.50	509,058,874.50	509,058,874.50	-366,279,847.50
Transferencias, Asignaciones, Subsidios y Subvenciones, y Pensiones y Jubilaciones	0.00	0.00	0.00	0.00	0.00	0.00
Ingresos Derivados de Financiamientos	0.00	0.00	0.00	0.00	0.00	0.00
Total	875,338,722.00	35,991,034.60	911,329,756.60	532,369,567.94	532,369,567.94	-342,969,154.06

Ingresos Excedentes

Rubro de Ingresos / Fuente de Financiamiento	Ingresos					Diferencia
	Estimado	Ampliaciones / (Reducciones)	Modificado	Devengado	Recaudado	
Ingresos del Poder Ejecutivo Federal o Estatal y de los Municipios	0.00	0.00	0.00	0.00	0.00	0.00
Impuestos	0.00	0.00	0.00	0.00	0.00	0.00
Cuotas y Aportaciones de Seguridad Social	0.00	0.00	0.00	0.00	0.00	0.00
Contribuciones de Mejoras	0.00	0.00	0.00	0.00	0.00	0.00
Derechos	0.00	0.00	0.00	0.00	0.00	0.00
Productos	0.00	0.00	0.00	0.00	0.00	0.00
Aprovechamientos	0.00	0.00	0.00	0.00	0.00	0.00
Participaciones, Aportaciones, Convenios, Incentivos Derivados de la Colaboración Fiscal y Fondos Distintos de Aportaciones	0.00	0.00	0.00	0.00	0.00	0.00
Transferencias, Asignaciones, Subsidios y Subvenciones, y Pensiones y Jubilaciones	0.00	0.00	0.00	0.00	0.00	0.00
Ingresos de los Entes Públicos de los Poderes Legislativo y Judicial, de los Órganos Autónomos y del Sector Paraestatal o Paramunicipal, así como de las Empresas Productivas del Estado	0.00	38,750,167.96	38,750,167.96	19,190,148.30	19,190,148.30	19,190,148.30
Cuotas y Aportaciones de Seguridad Social	0.00	0.00	0.00	0.00	0.00	0.00
Productos	0.00	38,750,167.96	38,750,167.96	19,190,148.30	19,190,148.30	19,190,148.30
Ingresos por Venta de Bienes, Prestación de Servicios y Otros Ingresos	0.00	0.00	0.00	0.00	0.00	0.00
Transferencias, Asignaciones, Subsidios y Subvenciones, y Pensiones y Jubilaciones	0.00	0.00	0.00	0.00	0.00	0.00
Ingresos Derivados de Financiamientos	0.00	0.00	0.00	0.00	0.00	0.00
Ingresos Derivados de Financiamientos	0.00	0.00	0.00	0.00	0.00	0.00
Total	0.00	38,750,167.96	38,750,167.96	19,190,148.30	19,190,148.30	19,190,148.30

Ingresos Excedentes

RUBI LARIOS RODRIGUEZ
 COORDINADORA DE CONTROL PRESUPUESTAL

GUSTAVO ANTONIO GLORI TELLECHEA
 TESORERO JUDICIAL

MAGDO. CARLOS EFRAÍN RESÉNDEZ
 BOCANEGRA
 PRESIDENTE DEL TRIBUNAL SUPERIOR DE JUSTICIA Y DEL CONSEJO DE LA JUDICATURA



Estado Analítico del Ejercicio del Presupuesto de Egresos





CLASIFICACIÓN ADMINISTRATIVA





Tribunal Superior de Justicia
ESTADO ANALÍTICO DEL EJERCICIO DEL PRESUPUESTO DE EGRESOS
CLASIFICACIÓN ADMINISTRATIVA
DEL 01/01/2025 AL 31/08/2025

Concepto	Egresos					Subejercicio 6 = (3 - 4)
	Aprobado 1	Ampliaciones / (Reducciones) 2	Modificado 3 = (1 + 2)	Devengado 4	Pagado 5	
PRESIDENCIA DEL TRIBUNAL SUPERIOR DE JUSTICIA Y DEL CONSEJO DE LA JUDICATURA	0.00	132,307,930.24	132,307,930.24	68,251,876.68	67,305,521.54	64,056,053.56
OFICIALIA MAYOR	10,638,100.00	98,663,972.48	109,302,072.48	47,273,885.57	46,922,137.43	62,028,186.91
TESORERÍA JUDICIAL	864,700,622.00	-488,884,897.73	375,815,724.27	211,372,993.43	209,770,912.17	164,442,730.84
JUZGADOS CIVIL, PENAL, FAMILIAR Y MIXTO	0.00	290,498,569.71	290,498,569.71	148,907,805.08	146,803,550.89	141,590,764.63
SALA Y JUZGADOS ESPECIALIZADOS PARA ADOLESCENTES	0.00	6,551,720.46	6,551,720.46	3,250,457.46	3,224,874.19	3,301,263.00
JUZGADO SEGUNDO DE CONTROL DE LA REGION 6 CON SEDE EN COMALCALCO	0.00	4,114,148.35	4,114,148.35	2,326,566.42	2,307,583.70	1,787,581.93
JUZGADO DE CONTROL DE LA REGION JUDICIAL 2 CON SEDE EN CUNDUACÁN	0.00	3,678,035.81	3,678,035.81	1,565,947.24	1,536,340.94	2,112,088.57
JUZGADO DE CONTROL DE LA REGION 3 CON SEDE EN JALAPA	0.00	3,550,936.18	3,550,936.18	1,042,574.33	1,016,803.04	2,508,361.85
JUZGADO DE CONTROL DE LA REGION JUDICIAL 1 CON SEDE EN MACUSPANA	0.00	4,724,814.04	4,724,814.04	1,591,990.67	1,163,816.73	3,132,823.37
JUZGADO DE CONTROL DE LA REGIÓN 5 CON SEDE EN PARÁISO	0.00	3,623,034.84	3,623,034.84	2,693,292.47	2,678,431.64	929,742.37
JUZGADO SEGUNDO DE CONTROL DE LA REGIÓN 4 CON SEDE EN JONUTA	0.00	1,327,674.78	1,327,674.78	643,085.89	347,767.60	684,588.89
Total del Gasto	875,338,722.00	60,155,939.16	935,494,661.16	488,920,475.24	483,077,739.87	446,574,185.92

RUBI LARIOS RODRIGUEZ
 COORDINADORA DE CONTROL PRESUPUESTAL

GUSTAVO ANTONIO GLORI TELLECHEA
 TESORERO JUDICIAL

MAGDO CARLOS EFRAÍN RESÉNDEZ
 BOCANEGRA
 PRESIDENTE DEL TRIBUNAL SUPERIOR DE
 JUSTICIA Y DEL CONSEJO DE LA JUDICATURA



TRIBUNAL SUPERIOR DE JUSTICIA DEL ESTADO DE TABASCO
ESTADO ANALITICO DEL EJERCICIO DEL PRESUPUESTO DE EGRESOS
CLASIFICACIÓN ADMINISTRATIVA
DEL 01/01/2025 AL 31/08/2025

CONCEPTO	EGRESOS					SUB EJERCICIO 6=(3-4)
	APROBADO	AMPLIACIONES/ REDUCCIONES	MODIFICADO	DEVENGADO	PAGADO	
	1	2	3(1+2)	4	5	
PODER EJECUTIVO	0.00	0.00	0.00	0.00	0.00	0.00
PODER LEGISLATIVO	0.00	0.00	0.00	0.00	0.00	0.00
PODER JUDICIAL	875,338,722.00	60,155,939.16	935,494,661.16	488,920,475.24	483,077,739.87	446,574,185.92
ÓRGANOS AUTÓNOMOS	0.00	0.00	0.00	0.00	0.00	0.00
TOTAL DEL GASTO	875,338,722.00	60,155,939.16	935,494,661.16	488,920,475.24	483,077,739.87	446,574,185.92

"Bajo protesta de decir verdad declaramos que los estados financieros y sus notas, son razonablemente correctos y son responsabilidad del emisor"

RUBÍ LARIOS RODRÍGUEZ

COORDINADORA DE CONTROL PRESUPUESTAL

GUSTAVO ANTONIO GLORI TELLECHEA

TESORERO JUDICIAL

MAGDO. CARLOS EFRAÍN RESÉNDEZ BOCANEGRA
PRESIDENTE DEL TRIBUNAL SUPERIOR DE JUSTICIA Y DEL CONSEJO DE LA
JUDICATURA



TRIBUNAL SUPERIOR DE JUSTICIA DEL ESTADO DE TABASCO
ESTADO ANALITICO DEL EJERCICIO DEL PRESUPUESTO DE EGRESOS
CLASIFICACIÓN ADMINISTRATIVA
DEL 01/01/2025 AL 31/08/2025

CONCEPTO	EGRESOS					SUBEJERCICIO 6={3-4}
	APROBADO	AMPLIACIONES/ REDUCCIONES	MODIFICADO	DEVENGADO	PAGADO	
	1	2	3(1+2)	4	5	
ENTIDADES PARAESTATALES Y FIDEICOMISOS NO EMPRESARIALES Y NO FINANCIEROS	0.00	0.00	0.00	0.00	0.00	0.00
INSTITUCIONES PÚBLICAS DE LA SEGURIDAD SOCIAL	0.00	0.00	0.00	0.00	0.00	0.00
ENTIDADES PARAESTATALES EMPRESARIALES NO FINANCIERAS CON PARTICIPACIÓN ESTATAL MAYORITARIA	0.00	NO APLICA			0.00	0.00
FIDEICOMISOS EMPRESARIALES NO FINANCIEROS CON PARTICIPACIÓN ESTATAL MAYORITARIA	0.00	NO APLICA			0.00	0.00
ENTIDADES PARAESTATALES EMPRESARIALES FINANCIERAS MONETARIAS CON PARTICIPACIÓN ESTATAL MAYORITARIA	0.00	0.00	0.00	0.00	0.00	0.00
ENTIDADES PARAESTATALES EMPRESARIALES FINANCIERAS NO MONETARIAS CON PARTICIPACIÓN ESTATAL MAYORITARIA	0.00	0.00	0.00	0.00	0.00	0.00
FIDEICOMISOS FINANCIEROS PÚBLICOS CON PARTICIPACIÓN ESTATAL MAYORITARIA	0.00	0.00	0.00	0.00	0.00	0.00
TOTAL DEL GASTO	0.00	0.00	0.00	0.00	0.00	0.00

"Bajo protesta de decir verdad declaramos que los estados financieros y sus notas, son razonablemente correctos y son responsabilidad del emisor"


RUBI LARIOS RODRÍGUEZ
 COORDINADORA DE CONTROL PRESUPUESTAL


GUSTAVO ANTONIO GLORI TELLECHEA
 TESORERO JUDICIAL


MAGDO. CARLOS EFRAÍN RESÉNDEZ BOCANEGRA
 PRESIDENTE DEL TRIBUNAL SUPERIOR DE JUSTICIA Y DEL CONSEJO DE LA JUDICATURA



CLASIFICACIÓN ECONÓMICA




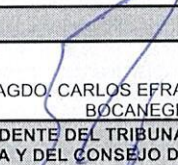


Tribunal Superior de Justicia
ESTADO ANALÍTICO DEL EJERCICIO DEL PRESUPUESTO DE EGRESOS
CLASIFICACIÓN ECONÓMICA (por Tipo de Gasto)
DEL 01/01/2025 AL 31/08/2025

Concepto	Egresos					Subejercicio 6 = (3 - 4)
	Aprobado	Ampliaciones / Reducciones	Modificado	Devengado	Pagado	
	1	2	3 = (1 + 2)	4	5	
Gasto Corriente	875,338,722.00	1,746,983.60	877,085,705.60	446,228,797.95	441,202,407.48	430,856,907.65
Gasto de Capital	0.00	37,583,023.50	37,583,023.50	22,743,242.90	21,930,529.53	14,839,780.60
Amortización de la Deuda y Disminución de Pasivos	0.00	0.00	0.00	0.00	0.00	0.00
Pensiones y Jubilaciones	0.00	2,765,831.32	2,765,831.32	1,892,299.48	1,888,667.95	873,531.84
Participaciones	0.00	18,060,100.74	18,060,100.74	18,056,134.91	18,056,134.91	3,965.83
Total del Gasto	875,338,722.00	60,155,939.16	935,494,661.16	488,920,475.24	483,077,739.87	446,574,185.92


RUBI LARIÓS RODRIGUEZ
COORDINADORA DE CONTROL PRESUPUESTAL


GUSTAVO ANTONIO GLORI TELLECHEA
TESORERO JUDICIAL


MAGDO CARLOS EFRAÍN RESÉNDEZ
BOCANEGRA
PRESIDENTE DEL TRIBUNAL SUPERIOR DE
JUSTICIA Y DEL CONSEJO DE LA JUDICATURA



CLASIFICACIÓN FUNCIONAL





TRIBUNAL SUPERIOR DE JUSTICIA DEL ESTADO DE TABASCO
ESTADO ANALITICO DEL EJERCICIO DEL PRESUPUESTO DE EGRESOS
CLASIFICACIÓN FUNCIONAL (FINALIDAD Y FUNCIÓN)
DEL 01/01/2025 AL 31/08/2025

CONCEPTO	EGRESOS					SUBEJERCICIO
	APROBADO	AMPLIACIONES/ REDUCCIONES	MODIFICADO	DEVENGADO	PAGADO	
	1	2	3(1+2)	4	5	6=(3-4)
Gobierno	875,338,722.00	60,155,939.16	935,494,661.16	488,920,475.24	483,077,739.87	446,574,185.92
Legislación	0.00	0.00	0.00	0.00	0.00	0.00
Justicia	875,338,722.00	60,155,939.16	935,494,661.16	488,920,475.24	483,077,739.87	446,574,185.92
Coordinación de la Política de Gobierno	0.00	0.00	0.00	0.00	0.00	0.00
Relaciones Exteriores	0.00	0.00	0.00	0.00	0.00	0.00
Asuntos Financieros y Hacendarios	0.00	0.00	0.00	0.00	0.00	0.00
Seguridad Nacional	0.00	0.00	0.00	0.00	0.00	0.00
Asuntos de Orden Público y de Seguridad Interior	0.00	0.00	0.00	0.00	0.00	0.00
Otros Servicios Generales	0.00	0.00	0.00	0.00	0.00	0.00
Desarrollo Social	0.00	0.00	0.00	0.00	0.00	0.00
Protección Ambiental	0.00	0.00	0.00	0.00	0.00	0.00
Vivienda y Servicios a la Comunidad	0.00	0.00	0.00	0.00	0.00	0.00
Salud	0.00	0.00	0.00	0.00	0.00	0.00
Recreación, Cultura y Otras Manifestaciones Sociales	0.00	0.00	0.00	0.00	0.00	0.00
educación	0.00	0.00	0.00	0.00	0.00	0.00
Protección Social	0.00	0.00	0.00	0.00	0.00	0.00
Otros Asuntos Sociales	0.00	0.00	0.00	0.00	0.00	0.00
Desarrollo Económico	0.00	0.00	0.00	0.00	0.00	0.00
Asuntos Económicos, Comerciales y Laborales en General	0.00	0.00	0.00	0.00	0.00	0.00
Agropecuaria, sevicultura, pesca y caza	0.00	0.00	0.00	0.00	0.00	0.00
Combustible y Energía	0.00	0.00	0.00	0.00	0.00	0.00
Minería, Manufacturas y Construcción	0.00	0.00	0.00	0.00	0.00	0.00
Transporte	0.00	0.00	0.00	0.00	0.00	0.00
Comunicaciones	0.00	0.00	0.00	0.00	0.00	0.00
Turismo	0.00	0.00	0.00	0.00	0.00	0.00
Ciencia, Tecnología e Innovación	0.00	0.00	0.00	0.00	0.00	0.00
Otras Industrias y Otros Asuntos Económicos	0.00	0.00	0.00	0.00	0.00	0.00
Otras no Clasificadas en Funciones Anteriores	0.00	0.00	0.00	0.00	0.00	0.00
Transacciones de la Deuda Pública/Costo Financiero de la Deuda	0.00	0.00	0.00	0.00	0.00	0.00

"Bajo protesta de decir verdad declaramos que los estados financieros y sus notas, son razonablemente correctos y son responsabilidad del emisor"



TRIBUNAL SUPERIOR DE JUSTICIA DEL ESTADO DE TABASCO
ESTADO ANALITICO DEL EJERCICIO DEL PRESUPUESTO DE EGRESOS
CLASIFICACIÓN FUNCIONAL (FINALIDAD Y FUNCIÓN)
DEL 01/01/2025 AL 31/08/2025

CONCEPTO	EGRESOS					SUBEJERCICIO
	APROBADO	AMPLIACIONES/ REDUCCIONES	MODIFICADO	DEVENGADO	PAGADO	
	1	2	3(1+2)	4	5	6=(3-4)
Transferencias, Participaciones y Aportaciones entre diferentes Niveles y Ordenes de Gobierno	0.00	0.00	0.00	0.00	0.00	0.00
Saneamiento del Sistema Financiero	0.00	0.00	0.00	0.00	0.00	0.00
Adeudos de ejercicios Fiscales Anteriores	0.00	0.00	0.00	0.00	0.00	0.00
TOTAL DEL GASTO	875,338,722.00	60,155,939.16	935,494,661.16	488,920,475.24	483,077,739.87	446,574,185.92

"Bajo protesta de decir verdad declaramos que los estados financieros y sus notas, son razonablemente correctos y son responsabilidad del emisor"

RUBI LARIOS RODRÍGUEZ
COORDINADORA DE CONTROL PRESUPUESTAL


GUSTAVO ANTONIO GLORI TELLECHEA
TESORERO JUDICIAL


MAGDO. CARLOS EFRAÍN RESÉNDEZ BOCANEGRA
PRESIDENTE DEL TRIBUNAL SUPERIOR DE JUSTICIA Y DEL CONSEJO DE LA
JUDICATURA




Tribunal Superior de Justicia
ESTADO ANALÍTICO DEL EJERCICIO DEL PRESUPUESTO DE EGRESOS
CLASIFICACIÓN FUNCIONAL (Finalidad y Función)
DEL 01/01/2025 AL 31/08/2025

Concepto	Egresos					Subejercicio 6 = (3 - 4)
	Aprobado	Ampliaciones / Reducciones	Modificado	Devengado	Pagado	
	1	2	3 = (1 + 2)	4	5	
GOBIERNO	875,338,722.00	60,155,939.16	935,494,661.16	488,920,475.24	483,077,739.87	446,574,185.92
LEGISLACIÓN	0.00	0.00	0.00	0.00	0.00	0.00
JUSTICIA	875,338,722.00	60,155,939.16	935,494,661.16	488,920,475.24	483,077,739.87	446,574,185.92
COORDINACIÓN DE LA POLITICA DE GOBIERNO	0.00	0.00	0.00	0.00	0.00	0.00
ASUNTOS FINANCIEROS Y HACENDARIOS	0.00	0.00	0.00	0.00	0.00	0.00
ASUNTOS DE ORDEN PÚBLICO Y DE SEGURIDAD INTERIOR	0.00	0.00	0.00	0.00	0.00	0.00
OTROS SERVICIOS GENERALES	0.00	0.00	0.00	0.00	0.00	0.00
DESARROLLO SOCIAL	0.00	0.00	0.00	0.00	0.00	0.00
PROTECCIÓN AMBIENTAL	0.00	0.00	0.00	0.00	0.00	0.00
VIVIENDA Y SERVICIOS A LA COMUNIDAD	0.00	0.00	0.00	0.00	0.00	0.00
SALUD	0.00	0.00	0.00	0.00	0.00	0.00
RECREACIÓN, CULTURA Y OTRAS MANIFESTACIONES SOCIALES	0.00	0.00	0.00	0.00	0.00	0.00
EDUCACIÓN	0.00	0.00	0.00	0.00	0.00	0.00
PROTECCIÓN SOCIAL	0.00	0.00	0.00	0.00	0.00	0.00
OTROS ASUNTOS SOCIALES	0.00	0.00	0.00	0.00	0.00	0.00
DESARROLLO ECONÓMICO	0.00	0.00	0.00	0.00	0.00	0.00
ASUNTOS ECONÓMICOS, COMERCIALES Y LABORES EN GENERAL	0.00	0.00	0.00	0.00	0.00	0.00
AGROPECUARIA, SILVICULTURA, PESCA Y CAZA	0.00	0.00	0.00	0.00	0.00	0.00
TRANSPORTE	0.00	0.00	0.00	0.00	0.00	0.00
COMUNICACIONES	0.00	0.00	0.00	0.00	0.00	0.00
TURISMO	0.00	0.00	0.00	0.00	0.00	0.00
CIENCIA, TECNOLOGIA E INNOVACIÓN	0.00	0.00	0.00	0.00	0.00	0.00
OTRAS NO CLASIFICADAS EN LAS FUNCIONES ANTERIORES	0.00	0.00	0.00	0.00	0.00	0.00
TRANSACCIONES DE LA DEUDA PÚBLICA/ COSTO FINANCIERO DE LA DEUDA	0.00	0.00	0.00	0.00	0.00	0.00
TRANSFERENCIAS, PARTICIPACIONES Y APORTACIONES ENTRE DIFERENTES NIVELES Y ÓRDENES DE GOBIERNO	0.00	0.00	0.00	0.00	0.00	0.00
Total del Gasto	875,338,722.00	60,155,939.16	935,494,661.16	488,920,475.24	483,077,739.87	446,574,185.92


RUBI LARIOS RODRIGUEZ
COORDINADORA DE CONTROL PRESUPUESTAL


GUSTAVO ANTONIO GLORI TELLECHEA
TESORERO JUDICIAL


MAGDO. CARLOS EFRAÍN RESÉNDEZ
BOCANEGRA
PRESIDENTE DEL TRIBUNAL SUPERIOR DE
JUSTICIA Y DEL CONSEJO DE LA JUDICATURA



CLASIFICACIÓN POR OBJETO DEL GASTO





Tribunal Superior de Justicia
ESTADO ANALÍTICO DEL EJERCICIO DEL PRESUPUESTO DE EGRESOS
CLASIFICACIÓN POR OBJETO DEL GASTO (CAPÍTULO Y CONCEPTO)
 DEL 01/01/2025 AL 31/08/2025

Concepto	Egresos					Subejercicio 6 = (3 - 4)
	Aprobado	Ampliaciones / (Reducciones)	Modificado	Devengado	Pagado	
	1	2	3 = (1 + 2)	4	5	
SERVICIOS PERSONALES	0.00	719,381,777.41	719,381,777.41	382,978,778.02	378,689,447.61	336,402,999.39
REMUNERACIONES AL PERSONAL DE CARÁCTER PERMANENTE	0.00	123,950,615.50	123,950,615.50	75,981,030.61	71,997,889.40	47,969,584.89
REMUNERACIONES AL PERSONAL DE CARÁCTER TRANSITORIO	0.00	14,717,699.61	14,717,699.61	10,420,864.85	10,368,492.01	4,296,834.76
REMUNERACIONES ADICIONALES Y ESPECIALES	0.00	172,849,993.94	172,849,993.94	41,084,386.98	40,952,428.96	131,765,606.96
SEGURIDAD SOCIAL	0.00	56,607,654.54	56,607,654.54	39,222,636.89	39,222,636.89	17,385,017.65
OTRAS PRESTACIONES SOCIALES Y ECONÓMICAS	0.00	34,101,881.14	34,101,881.14	23,120,288.10	23,061,019.49	10,981,593.04
PREVISIONES	0.00	0.00	0.00	0.00	0.00	0.00
PAGO DE ESTÍMULOS A SERVIDORES PÚBLICOS	0.00	317,153,932.68	317,153,932.68	193,149,570.59	193,086,980.86	124,004,362.09
MATERIALES Y SUMINISTROS	0.00	23,212,453.29	23,212,453.29	20,603,030.57	19,922,393.71	2,609,422.72
MATERIALES DE ADMINISTRACIÓN, EMISIÓN DE DOCUMENTOS Y ARTÍCULOS OFICIALES	0.00	10,444,359.59	10,444,359.59	9,824,504.01	9,178,788.86	619,855.58
ALIMENTOS Y UTENSILIOS	0.00	1,600,925.64	1,600,925.64	885,851.07	850,929.36	715,074.57
MATERIAS PRIMAS Y MATERIALES DE PRODUCCIÓN Y COMERCIALIZACIÓN	0.00	97.44	97.44	97.44	97.44	0.00
MATERIALES Y ARTÍCULOS DE CONSTRUCCIÓN Y DE REPARACIÓN	0.00	6,700,211.65	6,700,211.65	6,458,612.63	6,458,612.63	241,599.02
PRODUCTOS QUÍMICOS, FARMACÉUTICOS Y DE LABORATORIO	0.00	257,236.16	257,236.16	250,561.36	250,561.36	6,674.80
COMBUSTIBLES, LUBRICANTES Y ADITIVOS	0.00	2,814,503.04	2,814,503.04	1,935,240.88	1,935,240.88	879,262.16
VESTUARIO, BLANCOS, PRENDAS DE PROTECCIÓN Y ARTÍCULOS DEPORTIVOS	0.00	46,038.35	46,038.35	45,721.67	45,721.67	316.68
MATERIALES Y SUMINISTROS PARA SEGURIDAD	0.00	0.00	0.00	0.00	0.00	0.00
HERRAMIENTAS, REFACCIONES Y ACCESORIOS MENORES	0.00	1,349,081.42	1,349,081.42	1,202,441.51	1,202,441.51	146,639.91
SERVICIOS GENERALES	0.00	124,977,951.09	124,977,951.09	59,404,941.51	59,348,518.31	65,573,009.58
SERVICIOS BÁSICOS	0.00	16,849,783.53	16,849,783.53	10,732,328.23	10,727,339.60	6,117,455.30
SERVICIOS DE ARRENDAMIENTO	0.00	13,878,010.88	13,878,010.88	8,185,920.17	8,165,814.51	5,692,090.71
SERVICIOS PROFESIONALES, CIENTÍFICOS Y TÉCNICOS Y OTROS SERVICIOS	0.00	23,436,063.52	23,436,063.52	10,070,920.85	10,054,585.42	13,365,142.67
SERVICIOS FINANCIEROS, BANCARIOS Y COMERCIALES	0.00	516,308.74	516,308.74	147,315.22	145,925.65	368,993.52
SERVICIOS DE INSTALACIÓN, REPARACIÓN, MANTENIMIENTO Y CONSERVACIÓN	0.00	9,314,733.93	9,314,733.93	6,036,623.22	6,036,569.31	3,278,110.71
SERVICIOS DE COMUNICACIÓN SOCIAL Y PUBLICIDAD	0.00	0.00	0.00	0.00	0.00	0.00
SERVICIOS DE TRASLADO Y VIÁTICOS	0.00	3,751,447.00	3,751,447.00	2,667,240.01	2,653,690.01	1,084,206.99
SERVICIOS OFICIALES	0.00	56,868.00	56,868.00	21,237.20	21,237.20	35,630.80
OTROS SERVICIOS GENERALES	0.00	57,174,735.49	57,174,735.49	21,543,356.61	21,543,356.61	35,631,378.88
TRANSFERENCIAS ASIGNACIONES SUBSIDIOS Y OTRAS AYUDAS	875,338,722.00	-870,619,722.00	4,719,000.00	3,190,482.24	3,186,850.71	1,528,517.76
Transferencias Internas y Asignaciones al Sector Público	875,338,722.00	-875,338,722.00	0.00	0.00	0.00	0.00
Transferencias al Resto del Sector Público	0.00	0.00	0.00	0.00	0.00	0.00
SUBSIDIOS Y SUBVENCIONES	0.00	0.00	0.00	0.00	0.00	0.00
AYUDAS SOCIALES	0.00	1,975,000.00	1,975,000.00	1,301,500.00	1,301,500.00	673,500.00
PENSIONES Y JUBILACIONES	0.00	2,744,000.00	2,744,000.00	1,888,982.24	1,885,350.71	855,017.76
Transferencias a Fideicomisos, Mandatos y Otros Análogos	0.00	0.00	0.00	0.00	0.00	0.00
Transferencias a la Seguridad Social	0.00	0.00	0.00	0.00	0.00	0.00
Donativos	0.00	0.00	0.00	0.00	0.00	0.00
Transferencias al Exterior	0.00	0.00	0.00	0.00	0.00	0.00
BIENES MUEBLES INMUEBLES E INTANGIBLES	0.00	16,564,379.50	16,564,379.50	12,879,785.88	12,879,785.88	3,684,593.62
MOBILIARIO Y EQUIPO DE ADMINISTRACIÓN	0.00	12,656,148.10	12,656,148.10	12,545,743.81	12,545,743.81	110,404.29
MOBILIARIO Y EQUIPO EDUCACIONAL Y RECREATIVO	0.00	205,840.84	205,840.84	202,778.02	202,778.02	3,062.82



Tribunal Superior de Justicia
ESTADO ANALÍTICO DEL EJERCICIO DEL PRESUPUESTO DE EGRESOS
CLASIFICACIÓN POR OBJETO DEL GASTO (CAPÍTULO Y CONCEPTO)
 DEL 01/01/2025 AL 31/08/2025

Concepto	Egresos					Subejercicio 6 = (3 - 4)
	Aprobado	Ampliaciones / (Reducciones)	Modificado	Devengado	Pagado	
	1	2	3 = (1 + 2)	4	5	
EQUIPO E INSTRUMENTAL MÉDICO Y DE LABORATORIO	0.00	0.00	0.00	0.00	0.00	0.00
VEHÍCULOS Y EQUIPO TERRESTRE	0.00	3,563,271.76	3,563,271.76	0.00	0.00	3,563,271.76
EQUIPO DE DEFENSA Y SEGURIDAD	0.00	0.00	0.00	0.00	0.00	0.00
MAQUINARIA, OTROS EQUIPOS Y HERRAMIENTAS	0.00	139,118.80	139,118.80	131,264.05	131,264.05	7,854.75
ACTIVOS BIOLÓGICOS	0.00	0.00	0.00	0.00	0.00	0.00
BIENES INMUEBLES	0.00	0.00	0.00	0.00	0.00	0.00
ACTIVOS INTANGIBLES	0.00	0.00	0.00	0.00	0.00	0.00
INVERSIÓN PÚBLICA	0.00	21,018,644.00	21,018,644.00	9,863,457.02	9,050,743.65	11,155,186.98
OBRA PÚBLICA EN BIENES DE DOMINIO PÚBLICO	0.00	0.00	0.00	0.00	0.00	0.00
OBRA PÚBLICA EN BIENES PROPIOS	0.00	21,018,644.00	21,018,644.00	9,863,457.02	9,050,743.65	11,155,186.98
Proyectos Productivos y Acciones de Fomento	0.00	0.00	0.00	0.00	0.00	0.00
INVERSIONES FINANCIERAS Y OTRAS PROVISIONES	0.00	25,620,455.87	25,620,455.87	0.00	0.00	25,620,455.87
Inversiones para el Fomento de Actividades Productivas	0.00	0.00	0.00	0.00	0.00	0.00
Acciones y participaciones de capital	0.00	0.00	0.00	0.00	0.00	0.00
Compra de títulos y valores	0.00	0.00	0.00	0.00	0.00	0.00
Concesión de préstamos	0.00	0.00	0.00	0.00	0.00	0.00
Inversiones en fideicomisos, mandatos y otros análogos	0.00	0.00	0.00	0.00	0.00	0.00
Otras Inversiones Financieras	0.00	0.00	0.00	0.00	0.00	0.00
PROVISIONES PARA CONTINGENCIAS Y OTRAS EROGACIONES ESPECIALES	0.00	25,620,455.87	25,620,455.87	0.00	0.00	25,620,455.87
PARTICIPACIONES Y APORTACIONES	0.00	0.00	0.00	0.00	0.00	0.00
Participaciones	0.00	0.00	0.00	0.00	0.00	0.00
Aportaciones	0.00	0.00	0.00	0.00	0.00	0.00
CONVENIOS	0.00	0.00	0.00	0.00	0.00	0.00
DEUDA PÚBLICA	0.00	0.00	0.00	0.00	0.00	0.00
AMORTIZACIÓN DE LA DEUDA PÚBLICA	0.00	0.00	0.00	0.00	0.00	0.00
INTERESES DE LA DEUDA PÚBLICA	0.00	0.00	0.00	0.00	0.00	0.00
COMISIONES DE LA DEUDA PÚBLICA	0.00	0.00	0.00	0.00	0.00	0.00
GASTOS DE LA DEUDA PÚBLICA	0.00	0.00	0.00	0.00	0.00	0.00
COSTO POR COBERTURAS	0.00	0.00	0.00	0.00	0.00	0.00
Apoyos Financieros	0.00	0.00	0.00	0.00	0.00	0.00
ADEUDOS DE EJERCICIOS FISCALES ANTERIORES (ADEFAS)	0.00	0.00	0.00	0.00	0.00	0.00
Total del Gasto	875,338,722.00	60,155,939.16	935,494,661.16	488,920,475.24	483,077,739.87	446,574,185.92

RUBI LARIOS RODRIGUEZ
 COORDINADORA DE CONTROL PRESUPUESTAL

GUSTAVO ANTONIO GLORI TELLECHEA
 TESORERO JUDICIAL

MAGDO. CARLOS EFRÁIN RESÉNDEZ
 BOCANEGRA
 PRESIDENTE DEL TRIBUNAL SUPERIOR DE JUSTICIA Y DEL CONSEJO DE LA JUDICATURA



Endeudamiento Neto





TRIBUNAL SUPERIOR DE JUSTICIA DEL ESTADO DE TABASCO
ENDEUDAMIENTO NETO
DEL 01/01/2025 AL 31/08/2025

IDENTIFICACIÓN DE CRÉDITO O INSTRUMENTO	CONTRATACIÓN/COLOCACIÓN	AMORTIZACIÓN	ENDEUDAMIENTO NETO
	A	B	C=A-B
CRÉDITOS BANCARIOS			
No se tienen Créditos Bancarios	0.00	0.00	0.00
TOTAL CRÉDITOS BANCARIOS	0.00	0.00	0.00
OTROS INSTRUMENTOS DE DEUDA			
Protección Ambiental	0.00	0.00	0.00
Vivienda y Servicios a la Comunidad	0.00	0.00	0.00
Salud	0.00	0.00	0.00
Recreación, Cultura y Otras Manifestaciones Sociales	0.00	0.00	0.00
educación	0.00	0.00	0.00
Protección Social	0.00	0.00	0.00
Otros Asuntos Sociales	0.00	0.00	0.00
TOTAL OTROS INSTRUMENTOS DE DEUDA	0.00	0.00	0.00
TOTAL	0.00	0.00	0.00

"Bajo protesta de decir verdad declaramos que los estados financieros y sus notas, son razonablemente correctos y son responsabilidad del emisor"


RUBÍ LARIOS RODRÍGUEZ
COORDINADORA DE CONTROL PRESUPUESTAL


GUSTAVO ANTONIO GLORI TELLECHEA
TESORERO JUDICIAL


MAGDO. CARLOS EFRAÍN RESÉNDEZ BOCANEGRA
PRESIDENTE DEL TRIBUNAL SUPERIOR DE JUSTICIA Y DEL CONSEJO DE LA JUDICATURA



Intereses de la Deuda






TRIBUNAL SUPERIOR DE JUSTICIA DEL ESTADO DE TABASCO
INTERESES DE LA DEUDA
DEL 01/01/2025 AL 31/08/2025

IDENTIFICACIÓN DE CRÉDITO O INSTRUMENTO	DEVENGADO	PAGADO
CRÉDITOS BANCARIOS		
No se tienen Intereses de Créditos Bancarios	0.00	0.00
TOTAL DE INTERESES DE CRÉDITOS BANCARIOS	0.00	0.00
OTROS INSTRUMENTOS DE DEUDA		
Protección Ambiental	0.00	0.00
Vivienda y Servicios a la Comunidad	0.00	0.00
Salud	0.00	0.00
Recreación, Cultura y Otras Manifestaciones Sociales	0.00	0.00
educación	0.00	0.00
Protección Social	0.00	0.00
Otros Asuntos Sociales	0.00	0.00
TOTAL DE INTERESES DE OTROS INSTRUMENTOS DE DEUDA	0.00	0.00
TOTAL	0.00	0.00

"Bajo protesta de decir verdad declaramos que los estados financieros y sus notas, son razonablemente correctos y son responsabilidad del emisor"


RUBI LARIOS RODRÍGUEZ
COORDINADORA DE CONTROL PRESUPUESTAL


GUSTAVO ANTONIO GLORI TELLECHEA
TESORERO JUDICIAL


MAGDO. CARLOS EFRAÍN RESÉNDEZ BOCANEGRA
PRESIDENTE DEL TRIBUNAL SUPERIOR DE JUSTICIA Y DEL CONSEJO DE LA JUDICATURA



INFORMACIÓN PROGRAMÁTICA

Gasto por Categoría Programática

Programas y Proyectos de Inversión

Indicadores de Resultado




Gasto por Categoría Programática




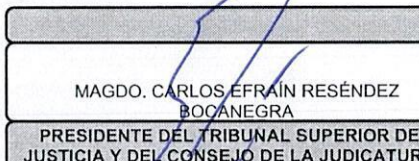


Tribunal Superior de Justicia
ESTADO ANALÍTICO DEL EJERCICIO DEL PRESUPUESTO DE EGRESOS
GASTO POR CATEGORÍA PROGRAMÁTICA
DEL 01/01/2025 AL 31/08/2025

Concepto	Egresos					Subejercicio 6 = (3 - 4)
	Aprobado	Ampliaciones / (Reducciones)	Modificado	Devengado	Pagado	
	1	2	3 = (1 + 2)	4	5	
PROGRAMAS	875,338,722.00	60,155,939.16	935,494,661.16	488,920,475.24	483,077,739.87	446,574,185.92
SUBSIDIOS: SECTORES SOCIAL Y PRIVADO O ENTIDADES FEDERATIVAS Y MUNICIPIOS	0.00	0.00	0.00	0.00	0.00	0.00
SUJETOS A REGLAS DE OPERACIÓN	0.00	0.00	0.00	0.00	0.00	0.00
OTROS SUBSIDIOS	0.00	0.00	0.00	0.00	0.00	0.00
DESEMPEÑO DE LAS FUNCIONES	10,638,100.00	488,685,858.56	499,323,958.56	257,740,629.52	253,803,587.13	241,583,329.04
FUNCIONES DE LAS FUERZAS ARMADAS	0.00	0.00	0.00	0.00	0.00	0.00
PROVISIÓN DE BIENES PÚBLICOS	0.00	0.00	0.00	0.00	0.00	0.00
PRESTACIÓN DE SERVICIOS PÚBLICOS	10,638,100.00	451,102,835.06	461,740,935.06	234,997,386.62	231,873,057.60	226,743,548.44
PROMOCION Y FOMENTO	0.00	0.00	0.00	0.00	0.00	0.00
REGULACIÓN Y SUPERVISION	0.00	0.00	0.00	0.00	0.00	0.00
PROYECTOS DE INVERSIÓN	0.00	37,583,023.50	37,583,023.50	22,743,242.90	21,930,529.53	14,839,780.60
PLANEACIÓN, SEGUIMIENTO Y EVALUACIÓN DE POLITICAS PÚBLICAS	0.00	0.00	0.00	0.00	0.00	0.00
ESPECIFICOS	0.00	0.00	0.00	0.00	0.00	0.00
ADMINISTRATIVOS Y DE APOYO	864,700,622.00	-428,529,919.40	436,170,702.60	231,179,845.72	229,274,152.74	204,990,856.88
APOYO AL PROCESO PRESUPUESTARIO Y PARA MEJORAR LA EFICIENCIA INSTITUCIONAL	864,700,622.00	-428,529,919.40	436,170,702.60	231,179,845.72	229,274,152.74	204,990,856.88
APOYO A LA FUNCIÓN PÚBLICA Y AL MEJORAMIENTO DE LA GESTIÓN	0.00	0.00	0.00	0.00	0.00	0.00
COMPROMISOS DE GOBIERNO FEDERAL	0.00	0.00	0.00	0.00	0.00	0.00
OBLIGACIONES JURÍDICAS	0.00	0.00	0.00	0.00	0.00	0.00
DESASTRES NATURALES	0.00	0.00	0.00	0.00	0.00	0.00
OBLIGACIONES DE GOBIERNO FEDERAL	0.00	0.00	0.00	0.00	0.00	0.00
PENSIONES Y JUBILACIONES	0.00	0.00	0.00	0.00	0.00	0.00
APORTACIONES A LA SEGURIDAD SOCIAL	0.00	0.00	0.00	0.00	0.00	0.00
APORTACIONES FONDOS DE ESTABILIZACIÓN	0.00	0.00	0.00	0.00	0.00	0.00
APORTACIONES A FONDO DE INVERSIÓN Y REESTRUCTURA DE PENSIONES	0.00	0.00	0.00	0.00	0.00	0.00
GASTO FEDERALIZADO	0.00	0.00	0.00	0.00	0.00	0.00
GASTO FEDERALIZADO	0.00	0.00	0.00	0.00	0.00	0.00
GASTO NO PROGRAMABLE	0.00	0.00	0.00	0.00	0.00	0.00
PARTICIPACIONES A ENTIDADES FEDERATIVAS Y MUNICIPIOS	0.00	0.00	0.00	0.00	0.00	0.00
COSTO FINANCIERO, DEUDA O APOYOS A DEUDORES Y AHORRAODRES DE LA BANCA	0.00	0.00	0.00	0.00	0.00	0.00
ADEUDOS DE EJERCICIOS FISCALES ANTERIORES (ADEFAS)	0.00	0.00	0.00	0.00	0.00	0.00
Total del Gasto	875,338,722.00	60,155,939.16	935,494,661.16	488,920,475.24	483,077,739.87	446,574,185.92


RUBI LARICO RODRIGUEZ
COORDINADORA DE CONTROL PRESUPUESTAL


GUSTAVO ANTONIO GLORI TELLECHEA
TESORERO JUDICIAL


MAGDO. CARLOS EFRAÍN RESÉNDEZ
BOCANEGRA
PRESIDENTE DEL TRIBUNAL SUPERIOR DE
JUSTICIA Y DEL CONSEJO DE LA JUDICATURA



Programas y Proyectos de Inversión






Tribunal Superior de Justicia
GASTO POR PROGRAMAS Y PROYECTOS
 DEL 01/01/2025 AL 31/08/2025


P.P	U.R.	Descripción	Autorizado	Adecuaciones		Modificado	Devengado	Ejercido	Pagado	SubEjercicio	Saldos	
				Amplaciones	Reducciones						Por Devengar	Devengado por Ejercer
		Presupuesto Total	875,338,722.00	1,049,024,967.21	988,869,028.05	935,494,661.16	488,920,475.24	488,920,475.24	483,077,739.87	446,574,185.92	369,860,269.67	0.00
E023		IMPARTICIÓN DE JUSTICIA	10,638,100.00	485,691,784.18	34,588,949.12	461,740,935.06	234,997,386.62	234,997,386.62	231,873,057.60	226,743,548.44	226,743,548.44	0.00
		PJ001Gasto de Operación de la Presidencia del Tribunal Superior de Justicia	0.00	109,793,415.06	746,364.89	109,047,050.17	57,245,375.17	57,245,375.17	56,416,476.40	51,801,675.00	51,801,675.00	0.00
		PJ004 Gastos de Operación del Consejo de la Judicatura	0.00	20,524,661.62	29,612.87	20,495,048.75	9,114,202.03	9,114,202.03	9,000,377.19	11,380,846.72	11,380,846.72	0.00
		PJ315Pago de Pensiones y Jubilaciones del Tribunal Superior de Justicia	0.00	3,019,831.32	254,000.00	2,765,831.32	1,892,299.48	1,892,299.48	1,888,667.95	873,531.84	873,531.84	0.00
		PJ504GASTOS DE OPERACIÓN DEL JUZGADO TERCERO CIVIL DE COMALCALCO	0.00	4,176,002.86	12,259.49	4,163,743.37	2,038,152.41	2,038,152.41	2,013,261.51	2,125,590.96	2,125,590.96	0.00
		PJ507GASTOS DE OPERACIÓN DEL JUZGADO DE EJECUCIÓN DE SANCIONES PENALES DE CÁRDENAS	0.00	3,503,008.93	4,105.83	3,498,903.10	1,934,110.42	1,934,110.42	1,924,654.65	1,564,792.68	1,564,792.68	0.00
		PJ512GASTOS DE OPERACIÓN DEL JUZGADO SEGUNDO DE CONTROL Y TRIBUNAL DE ENJUICIAMIENTO DE CENTLA	0.00	3,344,355.43	756.25	3,343,599.18	1,716,288.57	1,716,288.57	1,702,498.82	1,627,310.61	1,627,310.61	0.00
		PJ003Gastos de Operación de los Juzgados Civiles, Familiares, Penales, Mixtos y de Paz	0.00	172,876,961.73	54,865.74	172,822,095.99	90,406,162.82	90,406,162.82	89,071,843.43	82,415,933.17	82,415,933.17	0.00
		PJ006Gastos de Operación del Juzgado de Control y el Tribunal de Juicio Oral Región 1, Macuspana	0.00	5,768,999.19	29,540.53	5,739,458.66	3,033,788.60	3,033,788.60	2,998,911.79	2,705,670.06	2,705,670.06	0.00
		PJ009Gastos de Operación de Juzgados de Ejecución de Penas	0.00	15,584,339.30	51,018.41	15,533,320.89	8,209,062.56	8,209,062.56	8,057,744.99	7,324,258.33	7,324,258.33	0.00
		PJ017Gastos de Operación del Juzgado de Control y el Tribunal de Juicio Oral Región 3, Jalapa	0.00	5,478,385.91	26,855.25	5,451,530.66	2,717,103.24	2,717,103.24	2,689,058.10	2,734,427.42	2,734,427.42	0.00
		PJ018Gastos de Operación del Juzgado de Control y el Tribunal de Juicio Oral Región 5, Paraiso.	0.00	7,195,749.30	44,245.84	7,151,503.46	2,998,900.03	2,998,900.03	2,973,165.08	4,152,603.43	4,152,603.43	0.00
		PJ054Gasto Para el Pago del Impuesto Sobre Nómina	0.00	22,876,469.00	1,500,000.00	21,376,469.00	8,898,696.00	8,898,696.00	8,898,696.00	12,477,773.00	12,477,773.00	0.00
		PJ055Gastos de Operación del Juzgado de Control y el Tribunal de Juicio Oral Región 2, Cunduacán.	0.00	5,156,310.81	19,141.15	5,137,169.66	2,466,677.22	2,466,677.22	2,416,242.03	2,670,492.44	2,670,492.44	0.00
		PJ058Gastos de Operación del Juzgado de Control y el Tribunal de Juicio Oral Región 6, Nacajuca.	0.00	10,258,785.49	18,512.55	10,240,272.94	4,866,201.30	4,866,201.30	4,802,151.65	5,374,071.64	5,374,071.64	0.00
		PJ109Gastos de Operación del Juzgado de Control y el Tribunal de Juicio Oral Región 4, Emiliano Zapata	0.00	5,850,437.71	19,774.06	5,830,663.65	2,890,639.76	2,890,639.76	2,841,179.57	2,940,023.89	2,940,023.89	0.00
		PJ162Gastos de Operación del Juzgado de Control y el Tribunal de Juicio Oral Región 9, Centro	0.00	39,612,507.31	2,211.48	39,610,295.83	19,918,982.27	19,918,982.27	19,705,322.58	19,691,313.56	19,691,313.56	0.00
		PJ163Gastos de Operación del Juzgado de Control y el Tribunal de Juicio Oral Región 8, Cárdenas	0.00	15,243,085.19	23,104.05	15,219,981.14	7,669,811.99	7,669,811.99	7,582,757.10	7,550,169.15	7,550,169.15	0.00
		PJ314Gastos de Operación del Juzgado Segundo de Control y Tribunal de Juicio Oral Región 6, Comalcalco	0.00	5,092,943.48	6,704.92	5,086,238.56	2,681,915.29	2,681,915.29	2,650,010.49	2,404,323.27	2,404,323.27	0.00
		PJ316Gastos de Operación del Juzgado Segundo de Control y Tribunal de Juicio Oral Región 4, Jonuta	0.00	1,183,669.94	17,707.21	1,165,962.73	583,846.56	583,846.56	564,841.04	582,116.17	582,116.17	0.00
		PJ342TRIBUNAL DE JUICIO ORAL, CENTRO.	0.00	1,528,590.09	18,514.55	1,510,075.54	464,713.44	464,713.44	450,323.04	1,045,362.10	1,045,362.10	0.00
		PJ116APORTACIÓN FEDERAL PARA EL CONVENIO DE SEGURIDAD NACIONAL (FONDO VII RAMO 33)	10,638,100.00	21,018,644.00	31,656,744.00	0.00	0.00	0.00	0.00	0.00	0.00	0.00
		PJ005Gastos de Operación de Sala de Segunda Instancia y Juzgados Especializados para Adolescentes	0.00	3,418,381.75	20,741.44	3,397,640.31	1,722,087.72	1,722,087.72	1,706,642.10	1,675,552.59	1,675,552.59	0.00
		PJ008Gastos de Operación de los Juzgados de Control y Juicio Oral para Adolescentes Centro, Tabasco	0.00	3,186,248.76	32,168.61	3,154,080.15	1,528,369.74	1,528,369.74	1,518,232.09	1,625,710.41	1,625,710.41	0.00
K024		ADQUISICIÓN DE BIENES MUEBLES	0.00	16,624,699.50	60,320.00	16,564,379.50	12,879,785.88	12,879,785.88	12,879,785.88	3,684,593.62	3,256,096.00	0.00
		PJ487GASTOS DE OPERACIÓN DEL FONDO AUXILIAR	0.00	10,343,024.00	0.00	10,343,024.00	10,292,106.38	10,292,106.38	10,292,106.38	50,917.62	0.00	0.00
		PJ535Adquisición de Vehículos y Equipo Terrestre para el Tribunal Superior de Justicia (Fondo Auxiliar)	0.00	3,563,271.76	0.00	3,563,271.76	0.00	0.00	0.00	3,563,271.76	3,256,096.00	0.00
		PJ313Adquisición de Bienes Muebles, Inmuebles e Intangibles para el Tribunal Superior de Justicia	0.00	2,718,403.74	60,320.00	2,658,083.74	2,587,679.50	2,587,679.50	2,587,679.50	70,404.24	0.00	0.00
K028		INFRAESTRUCTURA PARA LA SEGURIDAD PÚBLICA	0.00	21,018,644.00	0.00	21,018,644.00	9,863,457.02	9,863,457.02	9,050,743.65	11,155,186.98	11,098,903.60	0.00
		PJ529JUZGADO DE CONTROL Y TRIBUNAL DE JUICIOS ORALES DE LA REGIÓN 4 EN EL MUNICIPIO DE JONUTA, TABASCO.	0.00	1,327,674.78	0.00	1,327,674.78	643,085.89	643,085.89	347,767.60	684,588.89	682,166.99	0.00
		PJ530JUZGADO DE CONTROL Y TRIBUNAL DE JUICIOS ORALES DE LA REGIÓN 6 EN EL MUNICIPIO DE COMALCALCO, TABASCO	0.00	4,114,148.35	0.00	4,114,148.35	2,326,566.42	2,326,566.42	2,307,583.70	1,787,581.93	1,777,015.19	0.00
		PJ531JUZGADO DE CONTROL Y TRIBUNAL DE JUICIOS ORALES DE LA REGIÓN 1 EN EL MUNICIPIO DE MACUSPANA, TABASCO	0.00	4,724,814.04	0.00	4,724,814.04	1,591,990.67	1,591,990.67	1,163,816.73	3,132,823.37	3,121,993.54	0.00
		PJ532JUZGADO DE CONTROL Y TRIBUNAL DE JUICIOS ORALES DE LA REGIÓN 3 EN EL	0.00	3,550,936.18	0.00	3,550,936.18	1,042,574.33	1,042,574.33	1,016,803.04	2,508,361.85	2,496,489.13	0.00




Tribunal Superior de Justicia
GASTO POR PROGRAMAS Y PROYECTOS
 DEL 01/01/2025 AL 31/08/2025

P.P	U.R.	Descripción	Autorizado	Adecuaciones		Modificado	Devengado	Ejercido	Pagado	SubEjercicio	Saldos	
				Ampliaciones	Reducciones						Por Devengar	Devengado por Ejercer
		MUNICIPIO DE JALAPA, TABASCO										
		PJ533JUZGADO DE CONTROL Y TRIBUNAL DE JUICIOS ORALES DE LA REGIÓN 5 EN EL MUNICIPIO DE PARAÍSO, TABASCO	0.00	3,623,034.84	0.00	3,623,034.84	2,693,292.47	2,693,292.47	2,678,431.64	929,742.37	919,844.48	0.00
		PJ534JUZGADO DE CONTROL Y TRIBUNAL DE JUICIOS ORALES DE LA REGIÓN 2 EN EL MUNICIPIO DE CUNDUACÁN, TABASCO	0.00	3,678,035.81	0.00	3,678,035.81	1,565,947.24	1,565,947.24	1,536,340.94	2,112,088.57	2,101,394.27	0.00
M001		ACTIVIDADES DE APOYO ADMINISTRATIVO	864,700,622.00	525,689,839.53	954,219,758.93	436,170,702.60	231,179,845.72	231,179,845.72	229,274,152.74	204,990,856.88	128,761,721.63	0.00
		PJ328GASTOS DE OPERACIÓN DEL FONDO AUXILIAR DEL TSJ	0.00	46,078,840.31	17,250,257.23	28,828,583.08	3,078,342.26	3,078,342.26	3,078,342.26	25,750,240.82	0.00	0.00
		PJ366GASTOS DE OPERACIÓN DE LA ESCUELA JUDICIAL	0.00	135,834.26	0.00	135,834.26	57,096.20	57,096.20	57,075.01	78,738.06	0.00	0.00
		PJ453GASTOS DE OPERACIÓN DE LA DIRECCIÓN GENERAL DE ADMINISTRACIÓN DE LOS TRIBUNALES LABORALES	0.00	1,542,205.69	6,171.01	1,536,034.68	821,105.17	821,105.17	809,806.54	714,929.51	714,929.51	0.00
		PJ455GASTOS DE OPERACIÓN DE LOS TRIBUNALES LABORALES	0.00	29,612,493.82	7,942.29	29,604,551.53	14,478,782.65	14,478,782.65	14,337,851.26	15,125,768.88	15,125,768.88	0.00
		PJ466GASTOS PARA EL PAGO DE HABER POR RETIRO PARA MAGISTRADOS, CONSEJEROS Y JUECES, CENTRO	0.00	5,730,521.79	15,951.06	5,714,570.73	2,929,772.12	2,929,772.12	2,897,395.06	2,784,798.61	2,784,798.61	0.00
		PJ479GASTOS DE OPERACIÓN DE LA UNIDAD DE SERVICIOS PSICOLÓGICOS	0.00	3,476,843.65	13,778.49	3,463,065.16	1,887,831.65	1,887,831.65	1,879,195.22	1,575,233.51	1,575,233.51	0.00
		PJ520GASTOS DE OPERACIÓN DE LA TERCERA SALA CIVIL	0.00	2,496,884.36	5,083.62	2,491,800.74	1,306,894.55	1,306,894.55	1,284,659.96	1,184,906.19	1,184,906.19	0.00
		PJ521GASTOS DE OPERACIÓN DE LA PONENCIA VIGÉSIMA	0.00	3,984,607.18	1,560.51	3,983,046.67	2,091,774.10	2,091,774.10	2,055,977.17	1,891,272.57	1,891,272.57	0.00
		PJ522GASTOS DE OPERACIÓN DE LA PONENCIA VIGÉSIMA PRIMERA	0.00	3,744,803.19	65.77	3,744,737.42	2,013,046.42	2,013,046.42	1,987,098.14	1,731,691.00	1,731,691.00	0.00
		PJ523GASTOS DE OPERACIÓN DE LA PONENCIA VIGÉSIMA SEGUNDA	0.00	3,879,543.17	5,894.45	3,873,648.72	1,960,482.28	1,960,482.28	1,936,540.44	1,913,166.44	1,913,166.44	0.00
		PJ524Gastos de Operación de la Unidad de Investigación de Responsabilidades Administrativas, Centro Con Número de Unidad 1048	0.00	1,013,695.12	37.04	1,013,658.08	668,100.39	668,100.39	665,675.01	345,557.69	345,557.69	0.00
		PJ527Remanentes de Ejercicios Anteriores (REA) Participaciones	0.00	36,120,201.48	18,060,100.74	18,060,100.74	18,056,134.91	18,056,134.91	18,056,134.91	3,965.83	3,965.83	0.00
		PJ528Remanentes de Ejercicios Anteriores (REA) Ingresos Estatales	0.00	12,209,607.64	6,104,803.82	6,104,803.82	6,104,803.82	6,104,803.82	6,104,803.82	0.00	0.00	0.00
		PJ002Gastos de Operación de la Tesorería Judicial	864,700,622.00	375,663,757.87	912,748,112.90	327,616,266.97	175,725,679.20	175,725,679.20	174,123,597.94	151,890,587.77	101,490,431.40	0.00


 RUBI LARIOS RODRIGUEZ
 COORDINADORA DE CONTROL PRESUPUESTAL


 GUSTAVO ANTONIO GLORI TELLECHEA
 TESORERO JUDICIAL


 MAGDO. CARLOS EFRAÍN RESÉNDEZ
 BOCANEGRA
 PRESIDENTE DEL TRIBUNAL SUPERIOR DE JUSTICIA Y DEL CONSEJO DE LA JUDICATURA



Indicadores de Resultados





INFORMACIÓN ADICIONAL

Relación de Cuentas Bancarias

**Reporte de Gasto Por Categoría
Programática**

Indicadores de Postura Fiscal

ENTE PÚBLICO: Tribunal Superior de Justicia del Estado de Tabasco



Anexo 1.3: Avances indicadores

PROGRAMA PRESUPUESTARIO:	E004 Impartición de justicia
ESTRUCTURA PROGRAMÁTICA:	

OBJETIVOS A LOS QUE SE ENCUENTRA VINCULADO EL PROGRAMA PRESUPUESTARIO

DOCUMENTO	OBJETIVO
ODS	16 Paz, justicia e instituciones sólidas
PHD	No aplica
PLED	1.2.2, 1.2.3 y 9.12.16
PS, PR, PE, PI	1.1.14.18 y 9.12.25.1

POBLACIÓN		
POTENCIAL	OBJETIVO	BENEFICIADA
	X	

PROCESO PRIORITARIO CON EL QUE SE VINCULA EL PROGRAMA PRESUPUESTARIO: Impartición de justicia

NIVEL	OBJETIVO	INDICADOR	MÉTODO DE CÁLCULO	DIMENSIÓN	META			SÍMBOLO DE ESTADO	FUENTE DE INFORMACIÓN	ACLARACIONES EN SU CASO
					ANUAL	TRIMESTRAL	AVANCE			
Fin	Medir la cantidad de resoluciones judiciales del año presente contra las del año inmediato anterior	Porcentaje de resoluciones judiciales 2025 contra el 2024	Es el porcentaje de variación de resoluciones de la primera y segunda instancias judiciales en 2025 respecto de 2024.	Eficacia	16%	N/A	N/A	Verde	Informe anual de labores	
Propósito	Medir la cantidad de asuntos concluidos en la primera y segunda instancias judiciales respecto de los iniciados en 2025	Porcentaje de asuntos concluidos en la primera y segunda instancias del Poder Judicial.	Se obtiene al dividir la cantidad de asuntos concluidos entre los iniciados en la primera y segunda instancias durante el año 2025.	Eficacia	66%	N/A	N/A	Verde	Informe anual de labores	
Componente 1	Medir la cantidad de apelaciones resueltas en salas penales del TSJ respecto de las presentadas en 2025	Porcentaje de apelaciones resueltas en las salas penales del Tribunal Superior de Justicia	Se obtiene al dividir el total de apelaciones resueltas en las salas penales del Tribunal Superior de Justicia entre el total de apelaciones presentadas en 2025 multiplicado por 100.	Eficacia	100%	100%	109.44	Rojo	Informe semestral y anual de labores	
	Medir la cantidad de apelaciones resueltas en las salas civiles del TSJ respecto de las presentadas en 2025	Porcentaje de apelaciones resueltas en las salas civiles del Tribunal Superior de Justicia	Se obtiene al dividir el total de apelaciones resueltas en las salas civiles del Tribunal Superior de Justicia entre el total de apelaciones presentadas en 2025 multiplicado por 100.	Eficacia	88%	88%	172.97%	Rojo	Informe semestral y anual de labores	
Componente 2	Medir la cantidad de asuntos concluidos en los juzgados de oralidad respecto de los iniciados en 2025	Porcentaje de asuntos concluidos en los juzgados del sistema penal acusatorio y oral.	Se obtiene al dividir el total de asuntos concluidos en los juzgados del sistema penal acusatorio y oral respecto de los asuntos iniciados en 2025 multiplicado por 100.	Eficacia	50%	50%	37.54%	Rojo	Informe semestral y anual de labores	
	Medir la cantidad de asuntos concluidos en los juzgados civiles	Porcentaje de asuntos concluidos en los juzgados civiles	Se obtiene al dividir los asuntos concluidos en los juzgados civiles entre el total de asuntos iniciados multiplicado por 100.	Eficacia	69%	69%	53.05%	Rojo	Informe semestral y anual de labores	

Componente 3	Medir la cantidad de asuntos concluidos en los tribunales laborales respecto de los iniciados	Porcentaje de asuntos concluidos en los tribunales laborales	Se obtiene al dividir el total de asuntos atendidos en los tribunales laborales entre el total de asuntos iniciados en 2025	Eficacia	80%	80%	60.98%	Rojos	Informe semestral y anual de labores	
	Conocer la cantidad de asuntos que finalizan por convenio contra el total de los finalizados en los tribunales laborales	Porcentaje de asuntos finalizados por convenio en tribunales laborales	Se obtiene al dividir la cantidad de asuntos finalizados por convenio en tribunales laborales entre el total de asuntos iniciados multiplicado por 100	Eficacia	36%	36%	26.93%	Rojos	Informe semestral y anual de labores	
Componente 4	Medir la cantidad de servidores judiciales capacitados respecto de los programados para capacitación en 2025	Porcentaje de servidores judiciales de órganos jurisdiccionales capacitados	Se obtiene al dividir el total de servidores judiciales de órganos jurisdiccionales capacitados entre el total de servidores judiciales de órganos jurisdiccionales programados para capacitación durante 2025 multiplicado por 100.	Eficacia	100%	100%	184%	Rojos	Oficio	
	Medir la cantidad de talleres de capacitación concluidos respecto de los programados en 2025	Tasa de cumplimiento de talleres de capacitación	Se obtiene al dividir la cantidad de talleres de capacitación culminados entre la cantidad total de talleres de capacitación programados multiplicado por 100.	Eficacia	100%	100%	400%	Rojos	Oficio	
Actividad 1.1	Medir la cantidad de amparos resueltos respecto de los interpuestos en las salas penales	Porcentaje de amparos resueltos en materia penal	Se obtiene al dividir los amparos resueltos en materia penal entre los amparos interpuestos multiplicado por 100	Eficacia	98%	98%	103.33%	Rojos	Anexo estadístico trimestral	
	Medir la cantidad de amparos resueltos respecto de los interpuestos en las salas civiles	Porcentaje de amparos resueltos en materia civil	Se obtiene al dividir los amparos resueltos en materia civil entre los amparos interpuestos multiplicado por 100	Eficiencia	99%	99%	69.15%	Rojos	Anexo estadístico trimestral	
Actividad 1.2	Conocer la cantidad de amparos concedidos en materia penal respecto de los amparos que fueron resueltos	Porcentaje de amparos concedidos en materia penal	Se obtiene al dividir el total de amparos concedidos en materia penal entre el total de amparos resueltos multiplicado por 100	Eficiencia	28%	28%	22.28%	Rojos	Anexo estadístico trimestral	
	Conocer la cantidad de amparos concedidos en materia civil respecto de los amparos que fueron resueltos	Porcentaje de amparos concedidos en materia civil	Se obtiene al dividir el total de amparos concedidos en materia civil entre el total de amparos resueltos multiplicado por 100	Eficiencia	17%	17%	19.064%	Rojos	Anexo estadístico trimestral	
Actividad 2.1	Conocer el porcentaje de asuntos que concluyen por convenio en materia civil en los Centros de Acceso a la Justicia Alternativa	Porcentaje de efectividad en la conclusión por convenio de los asuntos iniciados en materia civil	Se obtiene al dividir el total de los asuntos resueltos por convenio en materia civil entre los asuntos ingresados en materia civil en los Centros de Acceso a la Justicia Alternativa multiplicado por 100.	Eficiencia	13%	13%	15.81%	Rojos	Anexo estadístico trimestral	
	Conocer el porcentaje de asuntos que concluyen por convenio en materia familiar en los Centros de Acceso a la Justicia Alternativa	Porcentaje de efectividad en la conclusión por convenio de los asuntos iniciados en materia familiar	Se obtiene al dividir el total de los asuntos resueltos por convenio en materia familiar entre los asuntos ingresados en materia familiar en los Centros de Acceso a la Justicia Alternativa multiplicado por 100.	Eficiencia	33%	33%	48.43%	Rojos	Anexo estadístico trimestral	
Actividad 2.2	Conocer el porcentaje de asuntos que finalizan en los juzgados de control y tribunal de juicio oral especializado para adolescentes respecto de los judicializados	Porcentaje de asuntos finalizados en juzgados de control y tribunal de juicio oral especializado para adolescentes	Se obtiene al dividir los asuntos finalizados en juzgados de control y tribunal de juicio oral especializado para adolescentes entre el total de asuntos judicializados multiplicado por 100.	Eficiencia	52%	52%	77.41%	Rojos	Informe estadístico trimestral	
	Conocer el porcentaje de sentencias emitidas en procedimiento abreviado en el sistema penal acusatorio y oral	Porcentaje de sentencias emitidas en procedimiento abreviado en el sistema penal acusatorio y oral	Se obtiene al dividir el total de sentencias emitidas en procedimiento abreviado en juzgados del sistema penal acusatorio y oral entre el total de sentencias emitidas multiplicado por 100.	Eficiencia	60%	60%	56.82%	Rojos	Informe estadístico trimestral	

Actividad 3.1	Conocer la cantidad promedio de audiencias que fue necesario realizar para concluir un asunto en los tribunales laborales con el fin de implementar acciones de mejora que permitan reducir la cantidad de audiencias para resolver un asunto	Tasa de efectividad para la conclusión de asuntos en tribunales laborales	Se obtiene al dividir la cantidad de asuntos concluidos en el periodo correspondiente entre el total de audiencias efectuadas.	Eficacia	2.50%	2.50%	4.66%	Rojo	Informe estadístico trimestral	
	Conocer el porcentaje de asuntos que finalizan por cumplimiento respecto de los asuntos que ingresan a los tribunales laborales	Porcentaje de asuntos finalizados por cumplimiento en tribunales laborales	Se obtiene al dividir la cantidad de asuntos finalizados por cumplimiento entre el total de asuntos iniciados en tribunales laborales multiplicado por 100.	Eficiencia	37%	37%	9.54%	Rojo	Informe estadístico trimestral	
Actividad 3.2	Conocer la cantidad de amparos que fueron promovidos respecto de los finalizados por sentencia en los tribunales laborales en 2025	Porcentaje de amparos promovidos en materia laboral	Se obtiene al dividir el porcentaje de amparos promovidos en materia laboral entre el total de asuntos finalizados por sentencia en materia laboral multiplicado por 100.	Eficacia	70%	70%	133.82%	Rojo	Informe estadístico trimestral	
	Conocer el tiempo que transcurre desde que un asunto es presentado en los tribunales laborales hasta que es resuelto en 2025	Tiempo promedio de finalización de asuntos en materia laboral	Se obtiene al dividir el total de días de atención de los asuntos concluidos en materia laboral entre el total de asuntos concluidos.	Eficacia	118%	118%	94.23%	Rojo	Oficio	
Actividad 4.1	Conocer la cantidad de servidores judiciales capacitados en materia de oralidad civil y familiar respecto de los programados para capacitación	Porcentaje de servidores judiciales capacitados en materia de oralidad civil y familiar	Se obtiene al dividir la cantidad de servidores judiciales capacitados en materia de oralidad civil y familiar entre la cantidad de servidores judiciales programados para capacitación multiplicado por 100.	Eficacia	100%	100%	0%	Rojo	Oficio	
	Conocer el porcentaje de presupuesto asignado a capacitación en materia de oralidad civil y familiar respecto del presupuesto total asignado a capacitación por el Poder Judicial	Porcentaje de presupuesto para capacitación en materia de oralidad civil y familiar	Se obtiene al dividir el presupuesto asignado a capacitación en materia de oralidad civil y familiar entre el presupuesto total para capacitación del Poder Judicial.	Eficiencia	25%	25%	0%	Rojo	Oficio	
Actividad 4.2	Conocer la cantidad de servidores judiciales capacitados en materia de justicia laboral respecto de los programados para capacitación	Porcentaje de servidores judiciales capacitados en materia de justicia laboral	Se obtiene al dividir la cantidad de servidores judiciales capacitados en materia de justicia laboral en 2025 entre la cantidad de servidores judiciales programados para capacitación en 2025 multiplicado por 100.	Eficacia	100%	100%	0%	Rojo	Oficio	
	Conocer el porcentaje de presupuesto asignado a capacitación en materia de justicia laboral respecto del presupuesto total asignado a capacitación por el Poder Judicial	Porcentaje de presupuesto para capacitación en materia de justicia laboral	Se obtiene al dividir el presupuesto asignado a capacitación en materia de justicia laboral entre el presupuesto de egresos aprobado al Poder Judicial en un periodo determinado multiplicado por 100.	Eficiencia	10%	10%	0	Rojo	Oficio	

Nota: Se deberá llenar un formato por cada programa presupuestario.

SIGLAS:

ODS: Objetivo de Desarrollo Sostenible
 PRD: Plan Estatal de Desarrollo
 PLED: Plan Estatal de Desarrollo
 PS: Programas Sectoriales
 PR: Programas Regionales
 PE: Programas Especiales
 PI: Programas Institucionales



[Handwritten signature]
 JUAN PABLO RAMOS CONTRERAS
 LICENCIADO



Anexo I.3.1: Avance de Cumplimiento de Objetivo

NO.	CONCEPTO	OBJETIVO	INDICADOR	MÉTODO DE CÁLCULO	IMPLIMENTADO			UNIDAD DE MEDIDA	FUENTE DE DATOS	PRESUPUESTO			
					DIMENSION	COSTO	AVANCE			ASIGNADO	AFECTADO	DISPENSADO	
1	Los denunciantes obtienen servicios de impartación de justicia eficientes y oportunos con el incremento en la cantidad de asuntos concluidos en la primera y segunda instancias	Medir la cantidad de resoluciones judiciales en la primera y segunda instancia respecto de los asuntos iniciados en 2025	Porcentaje de asuntos concluidos en la primera y segunda instancias del Poder Judicial	Se obtiene al dividir la cantidad de asuntos concluidos entre los iniciados en la primera y segunda instancias durante el año 2025.	Eficacia	66%	N/A	N/A	Informe Anual de Labores del Poder Judicial 2025	N/A	X		
										N/A			
										N/A			
										N/A			
										N/A			
										N/A			
										N/A			
										N/A			
										N/A			
										N/A			
										N/A			
										N/A			

[Handwritten signature]
 ABRAHAM LÓPEZ SÁNCHEZ
 JEFES DE LA UNIDAD DE EJECUCIÓN



[Handwritten signature]
 RAFAEL BLANCO TORRES
 CECIL MAYOR



Relación de Cuentas Bancarias





TRIBUNAL SUPERIOR DE JUSTICIA DEL ESTADO DE TABASCO
RELACION DE CUENTAS BANCARIAS AL 31/08/2025

PARTICIPACIONES

SANTANDER PARTICIPACIONES 2025 CTA. 18000309769
SANTANDER CUENTA SUBSIDIARIA B CTA. 18000309815
SANTANDER CUENTA SUBSIDIARIA A CTA. 18000309846
HSBC CTA. 4003230331
BANAMEX CTA. 2007203651
BBVA BANCOMER IFOS CTA. 0172366673
SCOTIABANK PARTICIPACIONES 2021 CTA. 25603158363
SANTANDER PARTICIPACIONES CTA. 18000271381

FINANCIAMIENTOS INTERNOS

SANTANDER FIN. INTERNOS 2022 CTA. 18000198920

FONDO AUXILIAR Y ESCUELA JUDICIAL

BANCO SANTANDER FDO. AUXILIAR CTA. 65-50441850
SANTANDER FDO. AUXILIAR 2020 CTA. 180000154772
HSBC FONDO AUXILIAR CTA. 4064975360
BBVA BANCOMER ESCUELA JUDICIAL TSJ CTA. 0121836838
SANTANDER ESCUELA JUDICIAL CTA. 18000068452
SANTANDER FONDO AUXILIAR 2024 CTA. 18000306242

FASP

BBVA BANCOMER FASP (RAMO GENERAL 33) EJERCICIO FISCAL 2025 CUENTA 0124212541

INGRESOS ESTATALES

SANTANDER RECURSOS ESTATALES 2024 CTA. 18000311531

RUBÍ LARIOS RODRÍGUEZ
COORDINADORA DE CONTROL PRESUPUESTAL

GUSTAVO ANTONIO GLORI TELLECHEA
TESORERO JUDICIAL

MAGDO. CARLOS EFRAÍN RESÉNDEZ BOCANEGRA
PRESIDENTE DEL TRIBUNAL SUPERIOR DE JUSTICIA Y
DEL CONSEJO DE LA JUDICATURA



Reporte de Gasto Por Categoría Programática





Tribunal Superior de Justicia
CORTE AL MES DE : AGOSTO

CLAVE PROGRAMATICA	Ppto. Aprobado	Ampliaciones	Reducciones	Ppto. Modificado	Pre Comprometido	Ppto. Comprometido	Ppto. Devengado	Ppto. Ejercido	Ppto. Pagado	Ppto. Disponible
0101 OFICIALIA MAYOR										
01011210119E023281270020001										
TOTAL PROGRAMATICO	0.00	15,243,085.19	23,104.05	15,219,981.14	0.00	15,219,981.14	7,669,811.99	7,669,811.99	7,582,757.10	0.00
01011210119E023281270040001										
TOTAL PROGRAMATICO	0.00	41,141,097.40	20,726.03	41,120,371.37	0.00	41,120,371.37	20,383,695.71	20,383,695.71	20,155,645.62	0.00
01011210119E023281270050001										
TOTAL PROGRAMATICO	0.00	5,092,943.48	6,704.92	5,086,238.56	0.00	5,086,238.56	2,681,915.29	2,681,915.29	2,650,010.49	0.00
01011210119E023281270060001										
TOTAL PROGRAMATICO	0.00	5,156,310.81	19,141.15	5,137,169.66	0.00	5,137,169.66	2,466,677.22	2,466,677.22	2,416,242.03	0.00
01011210119E023281270070001										
TOTAL PROGRAMATICO	0.00	5,850,437.71	19,774.06	5,830,663.65	0.00	5,830,663.65	2,890,639.76	2,890,639.76	2,841,179.57	0.00
01011210119E023281270110001										
TOTAL PROGRAMATICO	0.00	1,183,669.94	17,707.21	1,165,962.73	0.00	1,165,962.73	583,846.56	583,846.56	564,841.04	0.00
01011210119E023281270120001										
TOTAL PROGRAMATICO	0.00	5,768,999.19	29,540.53	5,739,458.66	0.00	5,739,458.66	3,033,788.60	3,033,788.60	2,998,911.79	0.00
01011210119E023281270130001										
TOTAL PROGRAMATICO	0.00	10,258,785.49	18,512.55	10,240,272.94	0.00	10,240,272.94	4,866,201.30	4,866,201.30	4,802,151.65	0.00
01011210119E023281270140001										
TOTAL PROGRAMATICO	0.00	7,195,749.30	44,245.84	7,151,503.46	0.00	7,151,503.46	2,998,900.03	2,998,900.03	2,973,165.08	0.00
01011210119E0232812719999										
TOTAL PROGRAMATICO	0.00	216,816,155.94	1,632,739.40	215,183,416.54	0.00	215,183,416.54	110,231,024.62	110,231,024.62	108,717,342.52	0.00
01011210119K024102270040001										
TOTAL PROGRAMATICO	0.00	10,343,024.00	0.00	10,343,024.00	0.00	10,292,106.38	10,292,106.38	10,292,106.38	10,292,106.38	50,917.62
01011210119K0241022719999										
TOTAL PROGRAMATICO	0.00	3,563,271.76	0.00	3,563,271.76	0.00	3,256,096.00	0.00	0.00	0.00	307,175.76
01011210119M0010212719999										
TOTAL PROGRAMATICO	0.00	12,209,607.64	6,104,803.82	6,104,803.82	0.00	6,104,803.82	6,104,803.82	6,104,803.82	6,104,803.82	0.00
01011210119M001101270040001										
TOTAL PROGRAMATICO	0.00	135,834.26	0.00	135,834.26	0.00	57,096.20	57,096.20	57,096.20	57,075.01	78,738.06
01011210119M0011012719999										
TOTAL PROGRAMATICO	0.00	46,078,840.31	17,250,257.23	28,828,583.08	0.00	3,078,342.26	3,078,342.26	3,078,342.26	3,078,342.26	25,750,240.82
01011210119M001281270040001										
TOTAL PROGRAMATICO	0.00	18,596,376.67	26,419.88	18,569,956.79	0.00	18,569,956.79	9,928,129.39	9,928,129.39	9,809,145.94	0.00
01011210119M0012812719999										
TOTAL PROGRAMATICO	0.00	36,885,221.30	30,064.36	36,855,156.94	0.00	36,855,156.94	18,229,659.94	18,229,659.94	18,045,052.86	0.00
01011210119M0012852719999										
TOTAL PROGRAMATICO	0.00	36,120,201.48	18,060,100.74	18,060,100.74	0.00	18,060,100.74	18,056,134.91	18,056,134.91	18,056,134.91	0.00
TOTAL UNIDAD	0.00	477,639,611.87	43,303,841.77	434,335,770.10	0.00	408,148,697.84	223,552,773.98	223,552,773.98	221,144,908.07	26,187,072.26

0102 TESORERÍA JUDICIAL



Tribunal Superior de Justicia
CORTE AL MES DE : AGOSTO

CLAVE PROGRAMATICA	Ppto. Aprobado	Ampliaciones	Reducciones	Ppto. Modificado	Pre Comprometido	Ppto. Comprometido	Ppto. Devengado	Ppto. Ejercido	Ppto. Pagado	Ppto. Disponible
01021210052E0233312719999										
TOTAL PROGRAMATICO	10,638,100.00	21,018,644.00	31,656,744.00	0.00	0.00	0.00	0.00	0.00	0.00	0.00
01021210119E023281270040001										
TOTAL PROGRAMATICO	0.00	3,186,248.76	32,168.61	3,154,080.15	0.00	3,154,080.15	1,528,369.74	1,528,369.74	1,518,232.09	0.00
01021210119E0232812719999										
TOTAL PROGRAMATICO	0.00	3,418,381.75	20,741.44	3,397,640.31	0.00	3,397,640.31	1,722,087.72	1,722,087.72	1,706,642.10	0.00
01021210119M001281270040001										
TOTAL PROGRAMATICO	864,700,622.00	375,663,757.87	912,748,112.90	327,616,266.97	0.00	277,216,110.60	175,725,679.20	175,725,679.20	174,123,597.94	50,400,156.37
TOTAL UNIDAD	875,338,722.00	403,287,032.38	944,457,766.95	334,167,987.43	0.00	283,767,831.06	178,976,136.66	178,976,136.66	177,348,472.13	50,400,156.37
0103 JUZGADOS CIVIL, PENAL, FAMILIAR Y MIXTO										
01031210119K0242822719999										
TOTAL PROGRAMATICO	0.00	2,718,403.74	60,320.00	2,658,083.74	0.00	2,587,679.50	2,587,679.50	2,587,679.50	2,587,679.50	70,404.24
TOTAL UNIDAD	0.00	2,718,403.74	60,320.00	2,658,083.74	0.00	2,587,679.50	2,587,679.50	2,587,679.50	2,587,679.50	70,404.24
0104 SALA Y JUZGADOS ESPECIALIZADOS PARA ADOLESCENTES										
01041210119K028332270050001										
TOTAL PROGRAMATICO	0.00	4,114,148.35	0.00	4,114,148.35	0.00	4,103,581.61	2,326,566.42	2,326,566.42	2,307,583.70	10,566.74
01041210119K028332270060001										
TOTAL PROGRAMATICO	0.00	3,678,035.81	0.00	3,678,035.81	0.00	3,667,341.51	1,565,947.24	1,565,947.24	1,536,340.94	10,694.30
01041210119K028332270090083										
TOTAL PROGRAMATICO	0.00	3,550,936.18	0.00	3,550,936.18	0.00	3,539,063.46	1,042,574.33	1,042,574.33	1,016,803.04	11,872.72
01041210119K028332270110001										
TOTAL PROGRAMATICO	0.00	1,327,674.78	0.00	1,327,674.78	0.00	1,325,252.88	643,085.89	643,085.89	347,767.60	2,421.90
01041210119K028332270120001										
TOTAL PROGRAMATICO	0.00	4,724,814.04	0.00	4,724,814.04	0.00	4,713,984.21	1,591,990.67	1,591,990.67	1,163,816.73	10,829.83
01041210119K028332270140001										
TOTAL PROGRAMATICO	0.00	3,623,034.84	0.00	3,623,034.84	0.00	3,613,136.95	2,693,292.47	2,693,292.47	2,678,431.64	9,897.89
TOTAL UNIDAD	0.00	21,018,644.00	0.00	21,018,644.00	0.00	20,962,360.62	9,863,457.02	9,863,457.02	9,050,743.65	56,283.38
01 PRESIDENCIA DEL TRIBUNAL SUPERIOR DE JUSTICIA Y DEL CONSEJO DE LA JUDICATURA										
011210119E023281270020001										
TOTAL PROGRAMATICO	0.00	3,503,008.93	4,105.83	3,498,903.10	0.00	3,498,903.10	1,934,110.42	1,934,110.42	1,924,654.65	0.00
011210119E023281270030308										
TOTAL PROGRAMATICO	0.00	3,344,355.43	756.25	3,343,599.18	0.00	3,343,599.18	1,716,288.57	1,716,288.57	1,702,498.82	0.00
011210119E023281270050001										
TOTAL PROGRAMATICO	0.00	4,176,002.86	12,259.49	4,163,743.37	0.00	4,163,743.37	2,038,152.41	2,038,152.41	2,013,261.51	0.00
011210119E0232812719999										
TOTAL PROGRAMATICO	0.00	130,318,076.68	775,977.76	129,542,098.92	0.00	129,542,098.92	66,359,577.20	66,359,577.20	65,416,853.59	0.00
011210119E0232842719999										
TOTAL PROGRAMATICO	0.00	3,019,831.32	254,000.00	2,765,831.32	0.00	2,765,831.32	1,892,299.48	1,892,299.48	1,888,667.95	0.00



Tribunal Superior de Justicia
CORTE AL MES DE : AGOSTO

CLAVE PROGRAMATICA	Ppto. Aprobado	Ampliaciones	Reducciones	Ppto. Modificado	Pre Comprometido	Ppto. Comprometido	Ppto. Devengado	Ppto. Ejercido	Ppto. Pagado	Ppto. Disponible
TOTAL UNIDAD	0.00	144,361,275.22	1,047,099.33	143,314,175.89	0.00	143,314,175.89	73,940,428.08	73,940,428.08	72,945,936.52	0.00
TOTAL GLOBAL	875,338,722.00	1,049,024,967.21	988,869,028.05	935,494,661.16	0.00	858,780,744.91	488,920,475.24	488,920,475.24	483,077,739.87	76,713,916.25



Indicadores de Postura Fiscal





Tribunal Superior de Justicia
INDICADORES DE POSTURA FISCAL
 DEL 01/01/2025 AL 31/08/2025
 (CIFRAS EN PESOS)

Concepto	Estimado / Aprobado	Devengado	Recaudado / Pagado
I. Ingresos Presupuestarios	875,338,722.00	532,369,567.94	532,369,567.94
1. Ingresos del Gobierno de la Entidad Federativa	875,338,722.00	532,369,567.94	532,369,567.94
2. Ingresos del Sector Paraestatal	0.00	0.00	0.00
II. Egresos Presupuestarios	875,338,722.00	488,920,475.24	483,077,739.87
3. Egresos del Gobierno de la Entidad Federativa	875,338,722.00	488,920,475.24	483,077,739.87
4. Egresos del Sector Paraestatal	0.00	0.00	0.00
III. Balance Presupuestario (Superávit o Déficit)	0.00	43,449,092.70	49,291,828.07

Concepto	Estimado / Aprobado	Devengado	Recaudado / Pagado
III. Balance Presupuestario (Superávit o Déficit)	0.00	43,449,092.70	49,291,828.07
IV. Intereses, Comisiones y Gastos de la Deuda	0.00	0.00	0.00
V. Balance Primario (Superávit o Déficit) (V = III + IV)	0.00	43,449,092.70	49,291,828.07

Concepto	Estimado / Aprobado	Devengado	Recaudado / Pagado
A. Financiamiento	0.00	0.00	0.00
B. Amortización de la deuda	0.00	0.00	0.00
C. Financiamiento Neto	0.00	0.00	0.00

RUBI LARIOS RODRIGUEZ
 COORDINADORA DE CONTROL PRESUPUESTAL

GUSTAVO ANTONIO GLORI TELLECHEA
 TESORERO JUDICIAL

MAGDO. CARLOS EFRAÍN RESÉNDEZ
 BOCANEGRA
 PRESIDENTE DEL TRIBUNAL SUPERIOR DE
 JUSTICIA Y DEL CONSEJO DE LA JUDICATURA



[www. Tsj-tabasco.gob.mx](http://www.Tsj-tabasco.gob.mx)