



**CUENTA PÚBLICA**  
**ESTADOS E INFORMES**  
**PRESUPUESTALES**

**JUNIO**  
**2025**



## INDICE DE CONTENIDO

### Contenido:

---

Información Presupuestaria

Información Programática

Información Adicional

---



## INFORMACIÓN PRESUPUESTARIA

Estado Analítico de Ingresos

Estado Analítico del Ejercicio del  
Presupuesto de Egresos:

Por Clasificación Administrativa

Por Clasificación Económica (Tipo de  
Gasto)

Por Clasificación Funcional

Por Clasificación por Objeto del Gasto

Endeudamiento Neto

Intereses de la Deuda



## Estado Analítico de Ingresos







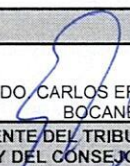
**Tribunal Superior de Justicia**  
**ESTADO ANALITICO DE INGRESOS**  
 DEL 01/01/2025 AL 30/06/2025  
 (Cifras en Pesos)

| Rubro de Ingresos / Fuente de Financiamiento  | Ingreso               |                              |                       |                       |                       | Diferencia             |
|---|-----------------------|------------------------------|-----------------------|-----------------------|-----------------------|------------------------|
|   | Estimado              | Ampliaciones / (Reducciones) | Modificado            | Devengado             | Recaudado             |                        |
| Impuestos   | 0.00                  | 0.00                         | 0.00                  | 0.00                  | 0.00                  | 0.00                   |
| Cuotas y Aportaciones de Seguridad Social   | 0.00                  | 0.00                         | 0.00                  | 0.00                  | 0.00                  | 0.00                   |
| Contribuciones de Mejoras   | 0.00                  | 0.00                         | 0.00                  | 0.00                  | 0.00                  | 0.00                   |
| Derechos  | 0.00                  | 0.00                         | 0.00                  | 0.00                  | 0.00                  | 0.00                   |
| Productos   | 0.00                  | 34,028,406.80                | 34,028,406.80         | 14,468,387.14         | 14,468,387.14         | 14,468,387.14          |
| Aprovechamientos  | 0.00                  | 3,202,140.36                 | 3,202,140.36          | 3,202,140.36          | 3,202,140.36          | 3,202,140.36           |
| Ingresos por Venta de Bienes, Prestación de Servicios y Otros Ingresos  | 0.00                  | 0.00                         | 0.00                  | 0.00                  | 0.00                  | 0.00                   |
| Participaciones, Aportaciones, Convenios, Incentivos Derivados de la Colaboración Fiscal y Fondos Distintos de Aportaciones | 875,338,722.00        | -6,879,678.50                | 868,459,043.50        | 396,479,618.00        | 396,479,618.00        | -478,859,104.00        |
| Transferencias, Asignaciones, Subsidios y Subvenciones, y Pensiones y Jubilaciones  | 0.00                  | 0.00                         | 0.00                  | 0.00                  | 0.00                  | 0.00                   |
| Ingresos Derivados de Financiamientos   | 0.00                  | 0.00                         | 0.00                  | 0.00                  | 0.00                  | 0.00                   |
| <b>Total</b>  | <b>875,338,722.00</b> | <b>30,350,868.66</b>         | <b>905,689,590.66</b> | <b>414,150,145.50</b> | <b>414,150,145.50</b> | <b>-461,188,576.50</b> |
| <b>Ingresos Excedentes</b>  |                       |                              |                       |                       |                       |                        |

| Rubro de Ingresos / Fuente de Financiamiento  | Ingresos    |                              |                      |                      |                      | Diferencia           |
|---|-------------|------------------------------|----------------------|----------------------|----------------------|----------------------|
|   | Estimado    | Ampliaciones / (Reducciones) | Modificado           | Devengado            | Recaudado            |                      |
| <b>Ingresos del Poder Ejecutivo Federal o Estatal y de los Municipios</b>   | <b>0.00</b> | <b>0.00</b>                  | <b>0.00</b>          | <b>0.00</b>          | <b>0.00</b>          | <b>0.00</b>          |
| Impuestos   | 0.00        | 0.00                         | 0.00                 | 0.00                 | 0.00                 | 0.00                 |
| Cuotas y Aportaciones de Seguridad Social   | 0.00        | 0.00                         | 0.00                 | 0.00                 | 0.00                 | 0.00                 |
| Contribuciones de Mejoras   | 0.00        | 0.00                         | 0.00                 | 0.00                 | 0.00                 | 0.00                 |
| Derechos  | 0.00        | 0.00                         | 0.00                 | 0.00                 | 0.00                 | 0.00                 |
| Productos   | 0.00        | 0.00                         | 0.00                 | 0.00                 | 0.00                 | 0.00                 |
| Aprovechamientos  | 0.00        | 0.00                         | 0.00                 | 0.00                 | 0.00                 | 0.00                 |
| Participaciones, Aportaciones, Convenios, Incentivos Derivados de la Colaboración Fiscal y Fondos Distintos de Aportaciones   | 0.00        | 0.00                         | 0.00                 | 0.00                 | 0.00                 | 0.00                 |
| Transferencias, Asignaciones, Subsidios y Subvenciones, y Pensiones y Jubilaciones  | 0.00        | 0.00                         | 0.00                 | 0.00                 | 0.00                 | 0.00                 |
| <b>Ingresos de los Entes Públicos de los Poderes Legislativo y Judicial, de los Órganos Autónomos y del Sector Paraestatal o Paramunicipal, así como de las Empresas Productivas del Estado</b> | <b>0.00</b> | <b>34,028,406.80</b>         | <b>34,028,406.80</b> | <b>14,468,387.14</b> | <b>14,468,387.14</b> | <b>14,468,387.14</b> |
| Cuotas y Aportaciones de Seguridad Social   | 0.00        | 0.00                         | 0.00                 | 0.00                 | 0.00                 | 0.00                 |
| Productos   | 0.00        | 34,028,406.80                | 34,028,406.80        | 14,468,387.14        | 14,468,387.14        | 14,468,387.14        |
| Ingresos por Venta de Bienes, Prestación de Servicios y Otros Ingresos  | 0.00        | 0.00                         | 0.00                 | 0.00                 | 0.00                 | 0.00                 |
| Transferencias, Asignaciones, Subsidios y Subvenciones, y Pensiones y Jubilaciones  | 0.00        | 0.00                         | 0.00                 | 0.00                 | 0.00                 | 0.00                 |
| <b>Ingresos Derivados de Financiamientos</b>  | <b>0.00</b> | <b>0.00</b>                  | <b>0.00</b>          | <b>0.00</b>          | <b>0.00</b>          | <b>0.00</b>          |
| Ingresos Derivados de Financiamientos   | 0.00        | 0.00                         | 0.00                 | 0.00                 | 0.00                 | 0.00                 |
| <b>Total</b>  | <b>0.00</b> | <b>34,028,406.80</b>         | <b>34,028,406.80</b> | <b>14,468,387.14</b> | <b>14,468,387.14</b> | <b>14,468,387.14</b> |
| <b>Ingresos Excedentes</b>  |             |                              |                      |                      |                      |                      |

  
**RUBI LARIOS RODRIGUEZ**  
**COORDINADORA DE CONTROL PRESUPUESTAL**

  
**GUSTAVO ANTONIO GLORI TELLECHEA**  
**TESORERO JUDICIAL**

  
**MAGDO CARLOS EFRAÍN RESÉNDEZ BOCANEGRA**  
**PRESIDENTE DEL TRIBUNAL SUPERIOR DE JUSTICIA Y DEL CONSEJO DE LA JUDICATURA**



## Estado Analítico del Ejercicio del Presupuesto de Egresos

---





## **CLASIFICACIÓN ADMINISTRATIVA**

---






**Tribunal Superior de Justicia**  
**ESTADO ANALÍTICO DEL EJERCICIO DEL PRESUPUESTO DE EGRESOS**  
**CLASIFICACIÓN ADMINISTRATIVA**  
**DEL 01/01/2025 AL 30/06/2025**

| Concepto  | Egresos               |                                      |                           |                       |                       | Subejercicio<br>6 = (3 - 4) |
|---|-----------------------|--------------------------------------|---------------------------|-----------------------|-----------------------|-----------------------------|
|   | Aprobado<br>1         | Ampliaciones /<br>(Reducciones)<br>2 | Modificado<br>3 = (1 + 2) | Devengado<br>4        | Pagado<br>5           |                             |
| PRESIDENCIA DEL TRIBUNAL SUPERIOR DE JUSTICIA Y DEL CONSEJO DE LA JUDICATURA                  | 0.00                  | 132,256,312.92                       | 132,256,312.92            | 50,342,565.55         | 49,518,971.34         | 81,913,747.37               |
| OFICIALIA MAYOR   | 10,638,100.00         | 92,807,121.03                        | 103,445,221.03            | 24,931,543.85         | 24,610,093.49         | 78,513,677.18               |
| TESORERÍA JUDICIAL  | 864,700,622.00        | -488,474,929.17                      | 376,225,692.83            | 161,429,753.40        | 158,572,832.83        | 214,795,939.43              |
| JUZGADOS CIVIL, PENAL, FAMILIAR Y MIXTO   | 0.00                  | 290,361,015.73                       | 290,361,015.73            | 109,219,300.49        | 107,559,922.22        | 181,141,715.24              |
| SALA Y JUZGADOS ESPECIALIZADOS PARA ADOLESCENTES  | 0.00                  | 6,547,608.71                         | 6,547,608.71              | 2,413,842.15          | 2,391,945.61          | 4,133,766.56                |
| JUZGADO SEGUNDO DE CONTROL Y TRIBUNAL DE ENJUICIAMIENTO DE LA REGION 6 CON SEDE EN COMALCALCO | 0.00                  | 4,114,148.35                         | 4,114,148.35              | 0.00                  | 0.00                  | 4,114,148.35                |
| JUZGADO DE CONTROL Y TRIBUNAL DE ENJUICIAMIENTO DE LA REGION JUDICIAL 2 CON SEDE EN CUNDUACÁN | 0.00                  | 3,678,035.81                         | 3,678,035.81              | 0.00                  | 0.00                  | 3,678,035.81                |
| JUZGADO DE CONTROL Y TRIBUNAL DE JUICIO ORAL DE LA REGION 3 CON SEDE EN JALAPA                | 0.00                  | 3,550,936.18                         | 3,550,936.18              | 0.00                  | 0.00                  | 3,550,936.18                |
| JUZGADO DE CONTROL Y TRIBUNAL DE JUICIO ORAL DE LA REGION JUDICIAL 1 CON SEDE EN MACUSPANA    | 0.00                  | 4,724,814.04                         | 4,724,814.04              | 0.00                  | 0.00                  | 4,724,814.04                |
| JUZGADO DE CONTROL Y TRIBUNAL DE JUICIO ORAL DE LA REGION 5 CON SEDE EN PARAÍSO               | 0.00                  | 3,623,034.84                         | 3,623,034.84              | 185,048.10            | 183,931.43            | 3,437,986.74                |
| JUZGADO SEGUNDO DE CONTROL Y TRIBUNAL DE JUICIO ORAL DE LA REGIÓN 4 CON SEDE EN JONUTA        | 0.00                  | 1,327,674.78                         | 1,327,674.78              | 0.00                  | 0.00                  | 1,327,674.78                |
| <b>Total del Gasto</b>  | <b>875,338,722.00</b> | <b>54,515,773.22</b>                 | <b>929,854,495.22</b>     | <b>348,522,053.54</b> | <b>342,837,696.92</b> | <b>581,332,441.68</b>       |

  
**RUBI LARIOS RODRÍGUEZ**  
**COORDINADORA DE CONTROL PRESUPUESTAL**

  
**GUSTAVO ANTONIO GLORI TELLECHEA**  
**TESORERO JUDICIAL**

  
**MAGDO CARLOS EFRAÍN RESÉNDEZ**  
**BOCANEGRA**  
**PRESIDENTE DEL TRIBUNAL SUPERIOR DE**  
**JUSTICIA Y DEL CONSEJO DE LA JUDICATURA**



TRIBUNAL SUPERIOR DE JUSTICIA DEL ESTADO DE TABASCO  
ESTADO ANALITICO DEL EJERCICIO DEL PRESUPUESTO DE EGRESOS  
CLASIFICACIÓN ADMINISTRATIVA  
DEL 01/01/2025 AL 30/06/2025

| CONCEPTO               | EGRESOS               |                              |                       |                       |                       | SUB EJERCICIO<br>6={3-4} |
|------------------------|-----------------------|------------------------------|-----------------------|-----------------------|-----------------------|--------------------------|
|                        | APROBADO              | AMPLIACIONES/<br>REDUCCIONES | MODIFICADO            | DEVENGADO             | PAGADO                |                          |
|                        | 1                     | 2                            | 3{1+2}                | 4                     | 5                     |                          |
| PODER EJECUTIVO        | 0.00                  | 0.00                         | 0.00                  | 0.00                  | 0.00                  | 0.00                     |
| PODER LEGISLATIVO      | 0.00                  | 0.00                         | 0.00                  | 0.00                  | 0.00                  | 0.00                     |
| PODER JUDICIAL         | 875,338,722.00        | 54,515,773.22                | 929,854,495.22        | 348,522,053.54        | 342,837,696.92        | 581,332,441.68           |
| ÓRGANOS AUTÓNOMOS      | 0.00                  | 0.00                         | 0.00                  | 0.00                  | 0.00                  | 0.00                     |
| <b>TOTAL DEL GASTO</b> | <b>875,338,722.00</b> | <b>54,515,773.22</b>         | <b>929,854,495.22</b> | <b>348,522,053.54</b> | <b>342,837,696.92</b> | <b>581,332,441.68</b>    |

"Bajo protesta de decir verdad declaramos que los estados financieros y sus notas, son razonablemente correctos y son responsabilidad del emisor"

RUBÍ LARIOS RODRÍGUEZ  
COORDINADORA DE CONTROL PRESUPUESTAL

GUSTAVO ANTONIO GLORI TELLECHEA  
TESORERO JUDICIAL

MAGDO. CARLOS EFRAÍN RESÉNDEZ BOCANEGRA  
PRESIDENTE DEL TRIBUNAL SUPERIOR DE JUSTICIA Y DEL CONSEJO DE LA  
JUDICATURA




**TRIBUNAL SUPERIOR DE JUSTICIA DEL ESTADO DE TABASCO**  
**ESTADO ANALITICO DEL EJERCICIO DEL PRESUPUESTO DE EGRESOS**  
**CLASIFICACIÓN ADMINISTRATIVA**  
**DEL 01/01/2025 AL 30/06/2025**

| CONCEPTO  | EGRESOS     |                              |             |             |             | SUBEJERCICIO<br>6=(3-4) |
|---|-------------|------------------------------|-------------|-------------|-------------|-------------------------|
|   | APROBADO    | AMPLIACIONES/<br>REDUCCIONES | MODIFICADO  | DEVENGADO   | PAGADO      |                         |
|   | 1           | 2                            | 3(1+2)      | 4           | 5           |                         |
| ENTIDADES PARAESTATALES Y FIDEICOMISOS NO EMPRESARIALES Y NO FINANCIEROS                              | 0.00        | 0.00                         | 0.00        | 0.00        | 0.00        | 0.00                    |
| INSTITUCIONES PÚBLICAS DE LA SEGURIDAD SOCIAL   | 0.00        | 0.00                         | 0.00        | 0.00        | 0.00        | 0.00                    |
| ENTIDADES PARAESTATALES EMPRESARIALES NO FINANCIERAS CON PARTICIPACIÓN ESTATAL MAYORITARIA            | 0.00        | <b>NO APLICA</b>             |             |             | 0.00        | 0.00                    |
| FIDEICOMISOS EMPRESARIALES NO FINANCIEROS CON PARTICIPACIÓN ESTATAL MAYORITARIA                       | 0.00        | <b>NO APLICA</b>             |             |             | 0.00        | 0.00                    |
| ENTIDADES PARAESTATALES EMPRESARIALES FINANCIERAS MONETARIAS CON PARTICIPACIÓN ESTATAL MAYORITARIA    | 0.00        | 0.00                         | 0.00        | 0.00        | 0.00        | 0.00                    |
| ENTIDADES PARAESTATALES EMPRESARIALES FINANCIERAS NO MONETARIAS CON PARTICIPACIÓN ESTATAL MAYORITARIA | 0.00        | 0.00                         | 0.00        | 0.00        | 0.00        | 0.00                    |
| FIDEICOMISOS FINANCIEROS PÚBLICOS CON PARTICIPACIÓN ESTATAL MAYORITARIA                               | 0.00        | 0.00                         | 0.00        | 0.00        | 0.00        | 0.00                    |
| <b>TOTAL DEL GASTO</b>  | <b>0.00</b> | <b>0.00</b>                  | <b>0.00</b> | <b>0.00</b> | <b>0.00</b> | <b>0.00</b>             |

*"Bajo protesta de decir verdad declaramos que los estados financieros y sus notas, son razonablemente correctos y son responsabilidad del emisor"*

  
**RUBÉN ARIAS RODRÍGUEZ**  
 COORDINADORA DE CONTROL PRESUPUESTAL

  
**GUSTAVO ANTONIO GLORI TELLECHEA**  
 TESORERO JUDICIAL

  
**MAGDO. CARLOS EFRAÍN RESÉNDEZ BOCANEGRA**  
 PRESIDENTE DEL TRIBUNAL SUPERIOR DE JUSTICIA Y DEL CONSEJO DE LA JUDICATURA



## **CLASIFICACIÓN ECONÓMICA**


---






**Tribunal Superior de Justicia**  
**ESTADO ANALÍTICO DEL EJERCICIO DEL PRESUPUESTO DE EGRESOS**  
**CLASIFICACIÓN ECONÓMICA (por Tipo de Gasto)**  
**DEL 01/01/2025 AL 30/06/2025**

| Concepto  | Egresos               |                               |                       |                       |                       | Subejercicio<br>6 = (3 - 4) |
|---|-----------------------|-------------------------------|-----------------------|-----------------------|-----------------------|-----------------------------|
|   | Aprobado              | Ampliaciones /<br>Reducciones | Modificado            | Devengado             | Pagado                |                             |
|   | 1                     | 2                             | 3 = (1 + 2)           | 4                     | 5                     |                             |
| Gasto Corriente                                   | 875,338,722.00        | 473,448.82                    | 875,812,170.82        | 327,178,878.09        | 321,499,269.50        | 548,633,292.73              |
| Gasto de Capital                                  | 0.00                  | 33,233,315.82                 | 33,233,315.82         | 1,881,508.54          | 1,880,391.87          | 31,351,807.28               |
| Amortización de la Deuda y Disminución de Pasivos | 0.00                  | 0.00                          | 0.00                  | 0.00                  | 0.00                  | 0.00                        |
| Pensiones y Jubilaciones                          | 0.00                  | 2,748,907.84                  | 2,748,907.84          | 1,405,532.00          | 1,401,900.64          | 1,343,375.84                |
| Participaciones                                   | 0.00                  | 18,060,100.74                 | 18,060,100.74         | 18,056,134.91         | 18,056,134.91         | 3,965.83                    |
| <b>Total del Gasto</b>                            | <b>875,338,722.00</b> | <b>54,515,773.22</b>          | <b>929,854,495.22</b> | <b>348,522,053.54</b> | <b>342,837,696.92</b> | <b>581,332,441.68</b>       |

  
**RUBI LARIOS RODRIGUEZ**  
**COORDINADORA DE CONTROL PRESUPUESTAL**

  
**GUSTAVO ANTONIO GLORI TELLECHEA**  
**TESORERO JUDICIAL**

  
**MAGDO. CARLOS EFRAÍN RESÉNDEZ**  
**BOCANEGRA**  
**PRESIDENTE DEL TRIBUNAL SUPERIOR DE**  
**JUSTICIA Y DEL CONSEJO DE LA JUDICATURA**



## **CLASIFICACIÓN FUNCIONAL**


---







**Tribunal Superior de Justicia**  
**ESTADO ANALÍTICO DEL EJERCICIO DEL PRESUPUESTO DE EGRESOS**  
**CLASIFICACIÓN FUNCIONAL (Finalidad y Función)**  
**DEL 01/01/2025 AL 30/06/2025**

| Concepto  | Egresos               |                            |                       |                       |                       | Subejercicio          |
|---|-----------------------|----------------------------|-----------------------|-----------------------|-----------------------|-----------------------|
|   | Aprobado              | Ampliaciones / Reducciones | Modificado            | Devengado             | Pagado                |                       |
|   | 1                     | 2                          | 3 = (1 + 2)           | 4                     | 5                     |                       |
| <b>GOBIERNO</b>   | 875,338,722.00        | 54,515,773.22              | 929,854,495.22        | 348,522,053.54        | 342,837,696.92        | 581,332,441.68        |
| LEGISLACIÓN   | 0.00                  | 0.00                       | 0.00                  | 0.00                  | 0.00                  | 0.00                  |
| JUSTICIA  | 875,338,722.00        | 54,515,773.22              | 929,854,495.22        | 348,522,053.54        | 342,837,696.92        | 581,332,441.68        |
| COORDINACIÓN DE LA POLÍTICA DE GOBIERNO   | 0.00                  | 0.00                       | 0.00                  | 0.00                  | 0.00                  | 0.00                  |
| ASUNTOS FINANCIEROS Y HACENDARIOS   | 0.00                  | 0.00                       | 0.00                  | 0.00                  | 0.00                  | 0.00                  |
| ASUNTOS DE ORDEN PÚBLICO Y DE SEGURIDAD INTERIOR  | 0.00                  | 0.00                       | 0.00                  | 0.00                  | 0.00                  | 0.00                  |
| OTROS SERVICIOS GENERALES   | 0.00                  | 0.00                       | 0.00                  | 0.00                  | 0.00                  | 0.00                  |
| <b>DESARROLLO SOCIAL</b>  | 0.00                  | 0.00                       | 0.00                  | 0.00                  | 0.00                  | 0.00                  |
| PROTECCIÓN AMBIENTAL  | 0.00                  | 0.00                       | 0.00                  | 0.00                  | 0.00                  | 0.00                  |
| VIVIENDA Y SERVICIOS A LA COMUNIDAD   | 0.00                  | 0.00                       | 0.00                  | 0.00                  | 0.00                  | 0.00                  |
| SALUD   | 0.00                  | 0.00                       | 0.00                  | 0.00                  | 0.00                  | 0.00                  |
| RECREACIÓN, CULTURA Y OTRAS MANIFESTACIONES SOCIALES  | 0.00                  | 0.00                       | 0.00                  | 0.00                  | 0.00                  | 0.00                  |
| EDUCACIÓN   | 0.00                  | 0.00                       | 0.00                  | 0.00                  | 0.00                  | 0.00                  |
| PROTECCIÓN SOCIAL   | 0.00                  | 0.00                       | 0.00                  | 0.00                  | 0.00                  | 0.00                  |
| OTROS ASUNTOS SOCIALES  | 0.00                  | 0.00                       | 0.00                  | 0.00                  | 0.00                  | 0.00                  |
| <b>DESARROLLO ECONÓMICO</b>   | 0.00                  | 0.00                       | 0.00                  | 0.00                  | 0.00                  | 0.00                  |
| ASUNTOS ECONÓMICOS, COMERCIALES Y LABORES EN GENERAL  | 0.00                  | 0.00                       | 0.00                  | 0.00                  | 0.00                  | 0.00                  |
| AGROPECUARIA, SILVICULTURA, PESCA Y CAZA  | 0.00                  | 0.00                       | 0.00                  | 0.00                  | 0.00                  | 0.00                  |
| TRANSPORTE  | 0.00                  | 0.00                       | 0.00                  | 0.00                  | 0.00                  | 0.00                  |
| COMUNICACIONES  | 0.00                  | 0.00                       | 0.00                  | 0.00                  | 0.00                  | 0.00                  |
| TURISMO   | 0.00                  | 0.00                       | 0.00                  | 0.00                  | 0.00                  | 0.00                  |
| CIENCIA, TECNOLOGÍA E INNOVACIÓN  | 0.00                  | 0.00                       | 0.00                  | 0.00                  | 0.00                  | 0.00                  |
| <b>OTRAS NO CLASIFICADAS EN LAS FUNCIONES ANTERIORES</b>                                      | 0.00                  | 0.00                       | 0.00                  | 0.00                  | 0.00                  | 0.00                  |
| TRANSACCIONES DE LA DEUDA PÚBLICA/ COSTO FINANCIERO DE LA DEUDA                               | 0.00                  | 0.00                       | 0.00                  | 0.00                  | 0.00                  | 0.00                  |
| TRANSFERENCIAS, PARTICIPACIONES Y APORTACIONES ENTRE DIFERENTES NIVELES Y ÓRDENES DE GOBIERNO | 0.00                  | 0.00                       | 0.00                  | 0.00                  | 0.00                  | 0.00                  |
| <b>Total del Gasto</b>  | <b>875,338,722.00</b> | <b>54,515,773.22</b>       | <b>929,854,495.22</b> | <b>348,522,053.54</b> | <b>342,837,696.92</b> | <b>581,332,441.68</b> |

  
**RUBI LARIQS RODRIGUEZ**  
**COORDINADORA DE CONTROL PRESUPUESTAL**

  
**GUSTAVO ANTONIO GLORI TELLECHEA**  
**TESORERO JUDICIAL**

  
**MAGDO. CARLOS EFRAÍN RESÉNDEZ**  
**BOCANEGRA**  
**PRESIDENTE DEL TRIBUNAL SUPERIOR DE**  
**JUSTICIA Y DEL CONSEJO DE LA JUDICATURA**



**TRIBUNAL SUPERIOR DE JUSTICIA DEL ESTADO DE TABASCO**  
**ESTADO ANALITICO DEL EJERCICIO DEL PRESUPUESTO DE EGRESOS**  
**CLASIFICACIÓN FUNCIONAL (FINALIDAD Y FUNCIÓN)**  
**DEL 01/01/2025 AL 30/06/2025**

| CONCEPTO   | EGRESOS        |                              |                |                |                | SUBEJERCICIO<br>6=(3-4) |
|--|----------------|------------------------------|----------------|----------------|----------------|-------------------------|
|  | APROBADO       | AMPLIACIONES/<br>REDUCCIONES | MODIFICADO     | DEVENGADO      | PAGADO         |                         |
|  | 1              | 2                            | 3(1+2)         | 4              | 5              |                         |
| <b>Gobierno</b>  | 875,338,722.00 | 54,515,773.22                | 929,854,495.22 | 348,522,053.54 | 342,837,696.92 | 581,332,441.68          |
| Legislación  | 0.00           | 0.00                         | 0.00           | 0.00           | 0.00           | 0.00                    |
| Justicia   | 875,338,722.00 | 54,515,773.22                | 929,854,495.22 | 348,522,053.54 | 342,837,696.92 | 581,332,441.68          |
| Coordinación de la Política de Gobierno                        | 0.00           | 0.00                         | 0.00           | 0.00           | 0.00           | 0.00                    |
| Relaciones Exteriores  | 0.00           | 0.00                         | 0.00           | 0.00           | 0.00           | 0.00                    |
| Asuntos Financieros y Hacendarios                              | 0.00           | 0.00                         | 0.00           | 0.00           | 0.00           | 0.00                    |
| Seguridad Nacional   | 0.00           | 0.00                         | 0.00           | 0.00           | 0.00           | 0.00                    |
| Asuntos de Orden Público y de Seguridad Interior               | 0.00           | 0.00                         | 0.00           | 0.00           | 0.00           | 0.00                    |
| Otros Servicios Generales                                      | 0.00           | 0.00                         | 0.00           | 0.00           | 0.00           | 0.00                    |
| <b>Desarrollo Social</b>                                       | 0.00           | 0.00                         | 0.00           | 0.00           | 0.00           | 0.00                    |
| Protección Ambiental   | 0.00           | 0.00                         | 0.00           | 0.00           | 0.00           | 0.00                    |
| Vivienda y Servicios a la Comunidad                            | 0.00           | 0.00                         | 0.00           | 0.00           | 0.00           | 0.00                    |
| Salud  | 0.00           | 0.00                         | 0.00           | 0.00           | 0.00           | 0.00                    |
| Recreación, Cultura y Otras Manifestaciones Sociales           | 0.00           | 0.00                         | 0.00           | 0.00           | 0.00           | 0.00                    |
| educación  | 0.00           | 0.00                         | 0.00           | 0.00           | 0.00           | 0.00                    |
| Protección Social  | 0.00           | 0.00                         | 0.00           | 0.00           | 0.00           | 0.00                    |
| Otros Asuntos Sociales   | 0.00           | 0.00                         | 0.00           | 0.00           | 0.00           | 0.00                    |
| <b>Desarrollo Económico</b>                                    | 0.00           | 0.00                         | 0.00           | 0.00           | 0.00           | 0.00                    |
| Asuntos Económicos, Comerciales y Laborales en General         | 0.00           | 0.00                         | 0.00           | 0.00           | 0.00           | 0.00                    |
| Agropecuaria, sevicultura, pesca y caza                        | 0.00           | 0.00                         | 0.00           | 0.00           | 0.00           | 0.00                    |
| Combustible y Energía  | 0.00           | 0.00                         | 0.00           | 0.00           | 0.00           | 0.00                    |
| Minería, Manufacturas y Construcción                           | 0.00           | 0.00                         | 0.00           | 0.00           | 0.00           | 0.00                    |
| Transporte   | 0.00           | 0.00                         | 0.00           | 0.00           | 0.00           | 0.00                    |
| Comunicaciones   | 0.00           | 0.00                         | 0.00           | 0.00           | 0.00           | 0.00                    |
| Turismo  | 0.00           | 0.00                         | 0.00           | 0.00           | 0.00           | 0.00                    |
| Ciencia, Tecnología e Innovación                               | 0.00           | 0.00                         | 0.00           | 0.00           | 0.00           | 0.00                    |
| Otras Industrias y Otros Asuntos Económicos                    | 0.00           | 0.00                         | 0.00           | 0.00           | 0.00           | 0.00                    |
| <b>Otras no Clasificadas en Funciones Anteriores</b>           | 0.00           | 0.00                         | 0.00           | 0.00           | 0.00           | 0.00                    |
| Transacciones de la Deuda Pública/Costo Financiero de la Deuda | 0.00           | 0.00                         | 0.00           | 0.00           | 0.00           | 0.00                    |

*"Bajo protesta de decir verdad declaramos que los estados financieros y sus notas, son razonablemente correctos y son responsabilidad del emisor"*



TRIBUNAL SUPERIOR DE JUSTICIA DEL ESTADO DE TABASCO  
ESTADO ANALITICO DEL EJERCICIO DEL PRESUPUESTO DE EGRESOS  
CLASIFICACIÓN FUNCIONAL (FINALIDAD Y FUNCIÓN)  
DEL 01/01/2025 AL 30/06/2025

| CONCEPTO  | EGRESOS               |                              |                       |                       |                       | SUBEJERCICIO<br>6={3-4} |
|---|-----------------------|------------------------------|-----------------------|-----------------------|-----------------------|-------------------------|
|   | APROBADO              | AMPLIACIONES/<br>REDUCCIONES | MODIFICADO            | DEVENGADO             | PAGADO                |                         |
|   | 1                     | 2                            | 3(1+2)                | 4                     | 5                     |                         |
| Transferencias, Participaciones y Aportaciones entre diferentes Niveles y Ordenes de Gobierno | 0.00                  | 0.00                         | 0.00                  | 0.00                  | 0.00                  | 0.00                    |
| Saneamiento del Sistema Financiero  | 0.00                  | 0.00                         | 0.00                  | 0.00                  | 0.00                  | 0.00                    |
| Adeudos de ejercicios Fiscales Anteriores   | 0.00                  | 0.00                         | 0.00                  | 0.00                  | 0.00                  | 0.00                    |
| <b>TOTAL DEL GASTO</b>  | <b>875,338,722.00</b> | <b>54,515,773.22</b>         | <b>929,854,495.22</b> | <b>348,522,053.54</b> | <b>342,837,696.92</b> | <b>581,332,441.68</b>   |

"Bajo protesta de decir verdad declaramos que los estados financieros y sus notas, son razonablemente correctos y son responsabilidad del emisor"

  
RUBI LARIOS RODRÍGUEZ  
COORDINADORA DE CONTROL PRESUPUESTAL

  
GUSTAVO ANTONIO GLORI TELLECHEA  
TESORERO JUDICIAL

  
MAGDO CARLOS EFRAÍN RESÉNDEZ BOCANEGRA  
PRESIDENTE DEL TRIBUNAL SUPERIOR DE JUSTICIA Y DEL CONSEJO DE LA  
JUDICATURA



## **CLASIFICACIÓN POR OBJETO DEL GASTO**

---





**Tribunal Superior de Justicia**  
**ESTADO ANALÍTICO DEL EJERCICIO DEL PRESUPUESTO DE EGRESOS**  
**CLASIFICACIÓN POR OBJETO DEL GASTO (CAPÍTULO Y CONCEPTO)**  
 DEL 01/01/2025 AL 30/06/2025

| Concepto  | Egresos        |                                 |                |                |                | Subejercicio<br>6 = (3 - 4) |
|---|----------------|---------------------------------|----------------|----------------|----------------|-----------------------------|
|   | Aprobado       | Ampliaciones /<br>(Reducciones) | Modificado     | Devengado      | Pagado         |                             |
|   | 1              | 2                               | 3 = (1 + 2)    | 4              | 5              |                             |
| <b>SERVICIOS PERSONALES</b>   | 0.00           | 719,381,777.41                  | 719,381,777.41 | 286,279,791.28 | 282,377,691.80 | 433,101,986.13              |
| REMUNERACIONES AL PERSONAL DE CARÁCTER PERMANENTE                         | 0.00           | 124,389,934.35                  | 124,389,934.35 | 56,848,205.15  | 53,575,171.13  | 67,541,729.20               |
| REMUNERACIONES AL PERSONAL DE CARÁCTER TRANSITORIO                        | 0.00           | 13,619,104.78                   | 13,619,104.78  | 7,394,040.28   | 7,334,954.49   | 6,225,064.50                |
| REMUNERACIONES ADICIONALES Y ESPECIALES                                   | 0.00           | 172,659,274.80                  | 172,659,274.80 | 29,117,985.06  | 29,016,272.89  | 143,541,289.74              |
| SEGURIDAD SOCIAL  | 0.00           | 56,607,654.54                   | 56,607,654.54  | 33,882,186.46  | 33,517,611.88  | 22,725,468.08               |
| OTRAS PRESTACIONES SOCIALES Y ECONÓMICAS                                  | 0.00           | 34,109,910.84                   | 34,109,910.84  | 18,669,940.55  | 18,610,739.37  | 15,439,970.29               |
| PREVISIONES   | 0.00           | 0.00                            | 0.00           | 0.00           | 0.00           | 0.00                        |
| PAGO DE ESTÍMULOS A SERVIDORES PÚBLICOS                                   | 0.00           | 317,995,898.10                  | 317,995,898.10 | 140,367,433.78 | 140,322,942.04 | 177,628,464.32              |
| <b>MATERIALES Y SUMINISTROS</b>   | 0.00           | 20,844,025.42                   | 20,844,025.42  | 12,549,982.15  | 12,439,662.31  | 8,294,043.27                |
| MATERIALES DE ADMINISTRACIÓN, EMISIÓN DE DOCUMENTOS Y ARTÍCULOS OFICIALES | 0.00           | 9,326,625.34                    | 9,326,625.34   | 6,520,675.53   | 6,472,143.15   | 2,805,949.81                |
| ALIMENTOS Y UTENSILIOS  | 0.00           | 2,128,622.56                    | 2,128,622.56   | 726,103.53     | 668,230.70     | 1,402,519.03                |
| MATERIAS PRIMAS Y MATERIALES DE PRODUCCIÓN Y COMERCIALIZACIÓN             | 0.00           | 0.00                            | 0.00           | 0.00           | 0.00           | 0.00                        |
| MATERIALES Y ARTÍCULOS DE CONSTRUCCIÓN Y DE REPARACIÓN                    | 0.00           | 5,372,336.33                    | 5,372,336.33   | 3,063,221.93   | 3,063,221.93   | 2,309,114.40                |
| PRODUCTOS QUÍMICOS, FARMACÉUTICOS Y DE LABORATORIO                        | 0.00           | 160,187.87                      | 160,187.87     | 157,767.95     | 157,767.95     | 2,419.92                    |
| COMBUSTIBLES, LUBRICANTES Y ADITIVOS                                      | 0.00           | 2,814,503.04                    | 2,814,503.04   | 1,375,415.60   | 1,375,415.60   | 1,439,087.44                |
| VESTUARIO, BLANCOS, PRENDAS DE PROTECCIÓN Y ARTÍCULOS DEPORTIVOS          | 0.00           | 45,988.35                       | 45,988.35      | 45,671.67      | 45,671.67      | 316.68                      |
| MATERIALES Y SUMINISTROS PARA SEGURIDAD                                   | 0.00           | 0.00                            | 0.00           | 0.00           | 0.00           | 0.00                        |
| HERRAMIENTAS, REFACCIONES Y ACCESORIOS MENORES                            | 0.00           | 995,761.93                      | 995,761.93     | 661,125.94     | 657,211.31     | 334,635.99                  |
| <b>SERVICIOS GENERALES</b>  | 0.00           | 127,034,707.28                  | 127,034,707.28 | 45,480,397.41  | 43,813,208.14  | 81,554,309.87               |
| SERVICIOS BÁSICOS   | 0.00           | 15,246,731.03                   | 15,246,731.03  | 7,575,122.09   | 7,548,277.09   | 7,671,608.94                |
| SERVICIOS DE ARRENDAMIENTO  | 0.00           | 13,878,010.88                   | 13,878,010.88  | 5,746,239.25   | 5,677,723.29   | 8,131,771.63                |
| SERVICIOS PROFESIONALES, CIENTÍFICOS Y TÉCNICOS Y OTROS SERVICIOS         | 0.00           | 24,471,026.18                   | 24,471,026.18  | 7,242,212.86   | 7,218,405.02   | 17,228,813.32               |
| SERVICIOS FINANCIEROS, BANCARIOS Y COMERCIALES                            | 0.00           | 514,910.95                      | 514,910.95     | 110,054.77     | 106,349.25     | 404,856.18                  |
| SERVICIOS DE INSTALACIÓN, REPARACIÓN, MANTENIMIENTO Y CONSERVACIÓN        | 0.00           | 7,591,425.93                    | 7,591,425.93   | 3,797,623.62   | 3,797,124.28   | 3,793,802.31                |
| SERVICIOS DE COMUNICACIÓN SOCIAL Y PUBLICIDAD                             | 0.00           | 0.00                            | 0.00           | 0.00           | 0.00           | 0.00                        |
| SERVICIOS DE TRASLADO Y VIÁTICOS  | 0.00           | 3,419,247.00                    | 3,419,247.00   | 2,021,600.01   | 2,005,150.01   | 1,397,646.99                |
| SERVICIOS OFICIALES   | 0.00           | 56,868.00                       | 56,868.00      | 13,233.20      | 13,233.20      | 43,634.80                   |
| OTROS SERVICIOS GENERALES   | 0.00           | 61,856,487.31                   | 61,856,487.31  | 18,974,311.61  | 17,446,946.00  | 42,882,175.70               |
| <b>TRANSFERENCIAS ASIGNACIONES SUBSIDIOS Y OTRAS AYUDAS</b>               | 875,338,722.00 | -870,694,722.00                 | 4,644,000.00   | 2,330,374.16   | 2,326,742.80   | 2,313,625.84                |
| Transferencias Internas y Asignaciones al Sector Público                  | 875,338,722.00 | -875,338,722.00                 | 0.00           | 0.00           | 0.00           | 0.00                        |
| Transferencias al Resto del Sector Público                                | 0.00           | 0.00                            | 0.00           | 0.00           | 0.00           | 0.00                        |
| SUBSIDIOS Y SUBVENCIONES  | 0.00           | 0.00                            | 0.00           | 0.00           | 0.00           | 0.00                        |
| AYUDAS SOCIALES   | 0.00           | 1,900,000.00                    | 1,900,000.00   | 925,750.00     | 925,750.00     | 974,250.00                  |
| PENSIONES Y JUBILACIONES  | 0.00           | 2,744,000.00                    | 2,744,000.00   | 1,404,624.16   | 1,400,992.80   | 1,339,375.84                |
| Transferencias a Fideicomisos, Mandatos y Otros Análogos                  | 0.00           | 0.00                            | 0.00           | 0.00           | 0.00           | 0.00                        |
| Transferencias a la Seguridad Social                                      | 0.00           | 0.00                            | 0.00           | 0.00           | 0.00           | 0.00                        |
| Donativos   | 0.00           | 0.00                            | 0.00           | 0.00           | 0.00           | 0.00                        |
| Transferencias al Exterior  | 0.00           | 0.00                            | 0.00           | 0.00           | 0.00           | 0.00                        |
| <b>BIENES MUEBLES INMUEBLES E INTANGIBLES</b>                             | 0.00           | 12,214,671.82                   | 12,214,671.82  | 1,696,460.44   | 1,696,460.44   | 10,518,211.38               |
| MOBILIARIO Y EQUIPO DE ADMINISTRACIÓN                                     | 0.00           | 11,985,712.18                   | 11,985,712.18  | 1,475,993.55   | 1,475,993.55   | 10,509,718.63               |
| MOBILIARIO Y EQUIPO EDUCACIONAL Y RECREATIVO                              | 0.00           | 89,840.84                       | 89,840.84      | 89,202.84      | 89,202.84      | 638.00                      |



**Tribunal Superior de Justicia**  
**ESTADO ANALÍTICO DEL EJERCICIO DEL PRESUPUESTO DE EGRESOS**  
**CLASIFICACIÓN POR OBJETO DEL GASTO (CAPÍTULO Y CONCEPTO)**  
 DEL 01/01/2025 AL 30/06/2025

| Concepto  | Egresos               |                                 |                       |                       |                       | Subejercicio<br>6 = (3 - 4) |
|---|-----------------------|---------------------------------|-----------------------|-----------------------|-----------------------|-----------------------------|
|   | Aprobado              | Ampliaciones /<br>(Reducciones) | Modificado            | Devengado             | Pagado                |                             |
|   | 1                     | 2                               | 3 = (1 + 2)           | 4                     | 5                     |                             |
| EQUIPO E INSTRUMENTAL MEDICO Y DE LABORATORIO                 | 0.00                  | 0.00                            | 0.00                  | 0.00                  | 0.00                  | 0.00                        |
| VEHÍCULOS Y EQUIPO TERRESTRE                                  | 0.00                  | 0.00                            | 0.00                  | 0.00                  | 0.00                  | 0.00                        |
| EQUIPO DE DEFENSA Y SEGURIDAD                                 | 0.00                  | 0.00                            | 0.00                  | 0.00                  | 0.00                  | 0.00                        |
| MAQUINARIA, OTROS EQUIPOS Y HERRAMIENTAS                      | 0.00                  | 139,118.80                      | 139,118.80            | 131,264.05            | 131,264.05            | 7,854.75                    |
| ACTIVOS BIOLÓGICOS  | 0.00                  | 0.00                            | 0.00                  | 0.00                  | 0.00                  | 0.00                        |
| BIENES INMUEBLES  | 0.00                  | 0.00                            | 0.00                  | 0.00                  | 0.00                  | 0.00                        |
| ACTIVOS INTANGIBLES   | 0.00                  | 0.00                            | 0.00                  | 0.00                  | 0.00                  | 0.00                        |
| <b>INVERSIÓN PÚBLICA</b>                                      | 0.00                  | 21,018,644.00                   | 21,018,644.00         | 185,048.10            | 183,931.43            | 20,833,595.90               |
| OBRA PÚBLICA EN BIENES DE DOMINIO PÚBLICO                     | 0.00                  | 0.00                            | 0.00                  | 0.00                  | 0.00                  | 0.00                        |
| OBRA PÚBLICA EN BIENES PROPIOS                                | 0.00                  | 21,018,644.00                   | 21,018,644.00         | 185,048.10            | 183,931.43            | 20,833,595.90               |
| Proyectos Productivos y Acciones de Fomento                   | 0.00                  | 0.00                            | 0.00                  | 0.00                  | 0.00                  | 0.00                        |
| <b>INVERSIONES FINANCIERAS Y OTRAS PROVISIONES</b>            | 0.00                  | 24,716,669.29                   | 24,716,669.29         | 0.00                  | 0.00                  | 24,716,669.29               |
| Inversiones para el Fomento de Actividades Productivas        | 0.00                  | 0.00                            | 0.00                  | 0.00                  | 0.00                  | 0.00                        |
| Acciones y participaciones de capital                         | 0.00                  | 0.00                            | 0.00                  | 0.00                  | 0.00                  | 0.00                        |
| Compra de títulos y valores                                   | 0.00                  | 0.00                            | 0.00                  | 0.00                  | 0.00                  | 0.00                        |
| Concesión de préstamos  | 0.00                  | 0.00                            | 0.00                  | 0.00                  | 0.00                  | 0.00                        |
| Inversiones en fideicomisos, mandatos y otros análogos        | 0.00                  | 0.00                            | 0.00                  | 0.00                  | 0.00                  | 0.00                        |
| Otras Inversiones Financieras                                 | 0.00                  | 0.00                            | 0.00                  | 0.00                  | 0.00                  | 0.00                        |
| PROVISIONES PARA CONTINGENCIAS Y OTRAS EROGACIONES ESPECIALES | 0.00                  | 24,716,669.29                   | 24,716,669.29         | 0.00                  | 0.00                  | 24,716,669.29               |
| <b>PARTICIPACIONES Y APORTACIONES</b>                         | 0.00                  | 0.00                            | 0.00                  | 0.00                  | 0.00                  | 0.00                        |
| Participaciones   | 0.00                  | 0.00                            | 0.00                  | 0.00                  | 0.00                  | 0.00                        |
| Aportaciones  | 0.00                  | 0.00                            | 0.00                  | 0.00                  | 0.00                  | 0.00                        |
| CONVENIOS   | 0.00                  | 0.00                            | 0.00                  | 0.00                  | 0.00                  | 0.00                        |
| <b>DEUDA PÚBLICA</b>  | 0.00                  | 0.00                            | 0.00                  | 0.00                  | 0.00                  | 0.00                        |
| AMORTIZACIÓN DE LA DEUDA PÚBLICA                              | 0.00                  | 0.00                            | 0.00                  | 0.00                  | 0.00                  | 0.00                        |
| INTERESES DE LA DEUDA PÚBLICA                                 | 0.00                  | 0.00                            | 0.00                  | 0.00                  | 0.00                  | 0.00                        |
| COMISIONES DE LA DEUDA PÚBLICA                                | 0.00                  | 0.00                            | 0.00                  | 0.00                  | 0.00                  | 0.00                        |
| GASTOS DE LA DEUDA PÚBLICA                                    | 0.00                  | 0.00                            | 0.00                  | 0.00                  | 0.00                  | 0.00                        |
| COSTO POR COBERTURAS  | 0.00                  | 0.00                            | 0.00                  | 0.00                  | 0.00                  | 0.00                        |
| Apoyos Financieros  | 0.00                  | 0.00                            | 0.00                  | 0.00                  | 0.00                  | 0.00                        |
| ADEUDOS DE EJERCICIOS FISCALES ANTERIORES (ADEFAS)            | 0.00                  | 0.00                            | 0.00                  | 0.00                  | 0.00                  | 0.00                        |
| <b>Total del Gasto</b>  | <b>875,338,722.00</b> | <b>54,515,773.22</b>            | <b>929,854,495.22</b> | <b>348,522,053.54</b> | <b>342,837,696.92</b> | <b>581,332,441.68</b>       |

RUBI LARIOS RODRIGUEZ  
 COORDINADORA DE CONTROL PRESUPUESTAL

GUSTAVO ANTONIO GLORI TELLECHEA  
 TESORERO JUDICIAL

MAGDO. CARLOS EFRAÍN RESÉNDEZ  
 BOCANEGRA  
 PRESIDENTE DEL TRIBUNAL SUPERIOR DE  
 JUSTICIA Y DEL CONSEJO DE LA JUDICATURA



## Endeudamiento Neto

---






TRIBUNAL SUPERIOR DE JUSTICIA DEL ESTADO DE TABASCO  
ENDEUDAMIENTO NETO  
DEL 01/01/2025 AL 30/06/2025

| IDENTIFICACIÓN DE CRÉDITO O INSTRUMENTO              | CONTRATACIÓN/COLOCACIÓN |   | AMORTIZACIÓN | ENDEUDAMIENTO NETO |
|--|-------------------------|---|--------------|--------------------|
|  | A                       | B | B            | C=A-B              |
| <b>CRÉDITOS BANCARIOS</b>                            |                         |   |              |                    |
| No se tienen Créditos Bancarios                      | 0.00                    |   | 0.00         | 0.00               |
| <b>TOTAL CRÉDITOS BANCARIOS</b>                      | <b>0.00</b>             |   | <b>0.00</b>  | <b>0.00</b>        |
| <b>OTROS INSTRUMENTOS DE DEUDA</b>                   |                         |   |              |                    |
| Protección Ambiental                                 | 0.00                    |   | 0.00         | 0.00               |
| Vivienda y Servicios a la Comunidad                  | 0.00                    |   | 0.00         | 0.00               |
| Salud  | 0.00                    |   | 0.00         | 0.00               |
| Recreación, Cultura y Otras Manifestaciones Sociales | 0.00                    |   | 0.00         | 0.00               |
| educación  | 0.00                    |   | 0.00         | 0.00               |
| Protección Social                                    | 0.00                    |   | 0.00         | 0.00               |
| Otros Asuntos Sociales                               | 0.00                    |   | 0.00         | 0.00               |
| <b>TOTAL OTROS INSTRUMENTOS DE DEUDA</b>             | <b>0.00</b>             |   | <b>0.00</b>  | <b>0.00</b>        |
| <b>TOTAL</b>   | <b>0.00</b>             |   | <b>0.00</b>  | <b>0.00</b>        |

"Bajo protesta de decir verdad declaramos que los estados financieros y sus notas, son razonablemente correctos y son responsabilidad del emisor"

  
RUBÍ LARIOS RODRÍGUEZ  
COORDINADORA DE CONTROL PRESUPUESTAL

  
GUSTAVO ANTONIO GLORI TELLECHEA  
TESORERO JUDICIAL

  
MAGDO CARLOS EFRAÍN RESÉNDEZ BOCANEGRA  
PRESIDENTE DEL TRIBUNAL SUPERIOR DE JUSTICIA Y DEL CONSEJO DE LA JUDICATURA



## Intereses de la Deuda

---





TRIBUNAL SUPERIOR DE JUSTICIA DEL ESTADO DE TABASCO  
INTERESES DE LA DEUDA  
DEL 01/01/2025 AL 30/06/2025

| IDENTIFICACIÓN DE CRÉDITO O INSTRUMENTO                  | DEVENGADO   | PAGADO      |
|--|-------------|-------------|
| <b>CRÉDITOS BANCARIOS</b>                                |             |             |
| No se tienen Intereses de Créditos Bancarios             | 0.00        | 0.00        |
| <b>TOTAL DE INTERESES DE CRÉDITOS BANCARIOS</b>          | <b>0.00</b> | <b>0.00</b> |
| <b>OTROS INSTRUMENTOS DE DEUDA</b>                       |             |             |
| Protección Ambiental                                     | 0.00        | 0.00        |
| Vivienda y Servicios a la Comunidad                      | 0.00        | 0.00        |
| Salud  | 0.00        | 0.00        |
| Recreación, Cultura y Otras Manifestaciones Sociales     | 0.00        | 0.00        |
| educación  | 0.00        | 0.00        |
| Protección Social  | 0.00        | 0.00        |
| Otros Asuntos Sociales                                   | 0.00        | 0.00        |
| <b>TOTAL DE INTERESES DE OTROS INSTRUMENTOS DE DEUDA</b> | <b>0.00</b> | <b>0.00</b> |
| <b>TOTAL</b>   | <b>0.00</b> | <b>0.00</b> |

"Bajo protesta de decir verdad declaramos que los estados financieros y sus notas, son razonablemente correctos y son responsabilidad del emisor"

RUBÍ LARIOS RODRÍGUEZ  
COORDINADORA DE CONTROL PRESUPUESTAL

GUSTAVO ANTONIO GLORI TELLECHEA  
TESORERO JUDICIAL

MAGDO. CARLOS EFRAÍN RESÉNDEZ BOCANEGRA  
PRESIDENTE DEL TRIBUNAL SUPERIOR DE JUSTICIA Y DEL CONSEJO DE LA JUDICATURA



## INFORMACIÓN PROGRAMÁTICA

**Gasto por Categoría Programática**

**Programas y Proyectos de Inversión**

**Indicadores de Resultado**

---



## Gasto por Categoría Programática





**Tribunal Superior de Justicia**  
**ESTADO ANALÍTICO DEL EJERCICIO DEL PRESUPUESTO DE EGRESOS**  
**GASTO POR CATEGORÍA PROGRAMÁTICA**  
**DEL 01/01/2025 AL 30/06/2025**

| Concepto   | Egresos               |                                 |                       |                       |                       | Subejercicio          |
|--|-----------------------|---------------------------------|-----------------------|-----------------------|-----------------------|-----------------------|
|  | Aprobado              | Ampliaciones /<br>(Reducciones) | Modificado            | Devengado             | Pagado                |                       |
|  | 1                     | 2                               | 3 = (1 + 2)           | 4                     | 5                     |                       |
| <b>PROGRAMAS</b>   | 875,338,722.00        | 54,515,773.22                   | 929,854,495.22        | 348,522,053.54        | 342,837,696.92        | 581,332,441.68        |
| <b>SUBSIDIOS: SECTORES SOCIAL Y PRIVADO O ENTIDADES FEDERATIVAS Y MUNICIPIOS</b> | 0.00                  | 0.00                            | 0.00                  | 0.00                  | 0.00                  | 0.00                  |
| SUJETOS A REGLAS DE OPERACIÓN  | 0.00                  | 0.00                            | 0.00                  | 0.00                  | 0.00                  | 0.00                  |
| OTROS SUBSIDIOS  | 0.00                  | 0.00                            | 0.00                  | 0.00                  | 0.00                  | 0.00                  |
| <b>DESEMPEÑO DE LAS FUNCIONES</b>  | 10,638,100.00         | 473,701,947.54                  | 484,340,047.54        | 174,299,316.85        | 171,750,925.30        | 310,040,730.69        |
| FUNCIONES DE LAS FUERZAS ARMADAS   | 0.00                  | 0.00                            | 0.00                  | 0.00                  | 0.00                  | 0.00                  |
| PROVISIÓN DE BIENES PÚBLICOS   | 0.00                  | 0.00                            | 0.00                  | 0.00                  | 0.00                  | 0.00                  |
| PRESTACIÓN DE SERVICIOS PÚBLICOS   | 10,638,100.00         | 450,811,655.72                  | 461,449,755.72        | 172,417,808.31        | 169,870,533.43        | 289,031,947.41        |
| PROMOCION Y FOMENTO  | 0.00                  | 0.00                            | 0.00                  | 0.00                  | 0.00                  | 0.00                  |
| REGULACIÓN Y SUPERVISION   | 0.00                  | 0.00                            | 0.00                  | 0.00                  | 0.00                  | 0.00                  |
| PROYECTOS DE INVERSIÓN   | 0.00                  | 22,890,291.82                   | 22,890,291.82         | 1,881,508.54          | 1,880,391.87          | 21,008,783.28         |
| PLANEACIÓN, SEGUIMIENTO Y EVALUACIÓN DE POLITICAS PÚBLICAS                       | 0.00                  | 0.00                            | 0.00                  | 0.00                  | 0.00                  | 0.00                  |
| ESPECIFICOS  | 0.00                  | 0.00                            | 0.00                  | 0.00                  | 0.00                  | 0.00                  |
| <b>ADMINISTRATIVOS Y DE APOYO</b>  | 864,700,622.00        | -419,186,174.32                 | 445,514,447.68        | 174,222,736.69        | 171,086,771.62        | 271,291,710.99        |
| APOYO AL PROCESO PRESUPUESTARIO Y PARA MEJORAR LA EFICIENCIA INSTITUCIONAL       | 864,700,622.00        | -419,186,174.32                 | 445,514,447.68        | 174,222,736.69        | 171,086,771.62        | 271,291,710.99        |
| APOYO A LA FUNCIÓN PÚBLICA Y AL MEJORAMIENTO DE LA GESTIÓN                       | 0.00                  | 0.00                            | 0.00                  | 0.00                  | 0.00                  | 0.00                  |
| <b>COMPROMISOS DE GOBIERNO FEDERAL</b>   | 0.00                  | 0.00                            | 0.00                  | 0.00                  | 0.00                  | 0.00                  |
| OBLIGACIONES JURÍDICAS   | 0.00                  | 0.00                            | 0.00                  | 0.00                  | 0.00                  | 0.00                  |
| DESASTRES NATURALES  | 0.00                  | 0.00                            | 0.00                  | 0.00                  | 0.00                  | 0.00                  |
| <b>OBLIGACIONES DE GOBIERNO FEDERAL</b>  | 0.00                  | 0.00                            | 0.00                  | 0.00                  | 0.00                  | 0.00                  |
| PENSIONES Y JUBILACIONES   | 0.00                  | 0.00                            | 0.00                  | 0.00                  | 0.00                  | 0.00                  |
| APORTACIONES A LA SEGURIDAD SOCIAL   | 0.00                  | 0.00                            | 0.00                  | 0.00                  | 0.00                  | 0.00                  |
| APORTACIONES FONDOS DE ESTABILIZACIÓN  | 0.00                  | 0.00                            | 0.00                  | 0.00                  | 0.00                  | 0.00                  |
| APORTACIONES A FONDO DE INVERSIÓN Y REESTRUCTURA DE PENSIONES                    | 0.00                  | 0.00                            | 0.00                  | 0.00                  | 0.00                  | 0.00                  |
| <b>GASTO FEDERALIZADO</b>  | 0.00                  | 0.00                            | 0.00                  | 0.00                  | 0.00                  | 0.00                  |
| GASTO FEDERALIZADO   | 0.00                  | 0.00                            | 0.00                  | 0.00                  | 0.00                  | 0.00                  |
| <b>GASTO NO PROGRAMABLE</b>  | 0.00                  | 0.00                            | 0.00                  | 0.00                  | 0.00                  | 0.00                  |
| PARTICIPACIONES A ENTIDADES FEDERATIVAS Y MUNICIPIOS                             | 0.00                  | 0.00                            | 0.00                  | 0.00                  | 0.00                  | 0.00                  |
| COSTO FINANCIERO, DEUDA O APOYOS A DEUDORES Y AHORRAADRES DE LA BANCA            | 0.00                  | 0.00                            | 0.00                  | 0.00                  | 0.00                  | 0.00                  |
| ADEUDOS DE EJERCICIOS FISCALES ANTERIORES (ADEFAS)                               | 0.00                  | 0.00                            | 0.00                  | 0.00                  | 0.00                  | 0.00                  |
| <b>Total del Gasto</b>   | <b>875,338,722.00</b> | <b>54,515,773.22</b>            | <b>929,854,495.22</b> | <b>348,522,053.54</b> | <b>342,837,696.92</b> | <b>581,332,441.68</b> |

RUBI LARIOS RODRIGUEZ  
 COORDINADORA DE CONTROL PRESUPUESTAL

GUSTAVO ANTONIO GLORI TELLECHEA  
 TESORERO JUDICIAL

MAGDO. CARLOS EFRAÍN RESÉNDEZ  
 BOCANEGRA  
 PRESIDENTE DEL TRIBUNAL SUPERIOR DE  
 JUSTICIA Y DEL CONSEJO DE LA JUDICATURA



## Programas y Proyectos de Inversión





**Tribunal Superior de Justicia**  
**GASTO POR PROGRAMAS Y PROYECTOS**  
 DEL 01/01/2025 AL 30/06/2025

| P.P                                 | U.R. | Descripción  | Autorizado               | Adecuaciones          |                         | Modificado            | Devengado             | Ejercido              | Pagado                | SubEjercicio          | Saldos                |                       |                  |
|-------------------------------------|------|--|--------------------------|-----------------------|-------------------------|-----------------------|-----------------------|-----------------------|-----------------------|-----------------------|-----------------------|-----------------------|------------------|
|                                     |      |  |                          | Ampliaciones          | Reducciones             |                       |                       |                       |                       |                       | Por Devengar          | Devengado por Ejercer |                  |
| <b>E023 IMPARTICIÓN DE JUSTICIA</b> |      |  | <b>Presupuesto Total</b> | <b>875,338,722.00</b> | <b>1,029,149,667.04</b> | <b>974,633,893.82</b> | <b>929,854,495.22</b> | <b>348,522,053.54</b> | <b>348,495,208.54</b> | <b>342,837,696.92</b> | <b>581,332,441.68</b> | <b>494,709,063.77</b> | <b>26,845.00</b> |
|                                     |      |  | 10,638,100.00            | 485,396,604.84        | 34,584,949.12           | 461,449,755.72        | 172,417,808.31        | 172,417,808.31        | 169,870,533.43        | 289,031,947.41        | 289,031,947.41        | 0.00                  | 0.00             |
|                                     |      | PJ001Gasto de Operación de la Presidencia del Tribunal Superior de Justicia                                | 0.00                     | 109,760,861.06        | 746,364.89              | 109,014,496.17        | 42,195,229.54         | 42,195,229.54         | 41,473,701.51         | 66,819,266.63         | 66,819,266.63         | 0.00                  | 0.00             |
|                                     |      | PJ004 Gastos de Operación del Consejo de la Judicatura   | 0.00                     | 20,522,521.78         | 29,612.87               | 20,492,908.91         | 6,741,804.01          | 6,741,804.01          | 6,643,369.19          | 13,751,104.90         | 13,751,104.90         | 0.00                  | 0.00             |
|                                     |      | PJ315Pago de Pensiones y Jubilaciones del Tribunal Superior de Justicia                                    | 0.00                     | 2,998,907.84          | 250,000.00              | 2,748,907.84          | 1,405,532.00          | 1,405,532.00          | 1,401,900.64          | 1,343,375.84          | 1,343,375.84          | 0.00                  | 0.00             |
|                                     |      | PJ504GASTOS DE OPERACIÓN DEL JUZGADO TERCERO CIVIL DE COMALCALCO   | 0.00                     | 4,167,785.19          | 12,259.49               | 4,155,525.70          | 1,492,599.93          | 1,492,599.93          | 1,473,039.84          | 2,662,925.77          | 2,662,925.77          | 0.00                  | 0.00             |
|                                     |      | PJ507GASTOS DE OPERACIÓN DEL JUZGADO DE EJECUCIÓN DE SANCIONES PENALES DE CÁRDENAS                         | 0.00                     | 3,487,034.21          | 4,105.83                | 3,482,928.38          | 1,425,855.80          | 1,425,855.80          | 1,415,854.18          | 2,057,072.58          | 2,057,072.58          | 0.00                  | 0.00             |
|                                     |      | PJ512GASTOS DE OPERACIÓN DEL JUZGADO SEGUNDO DE CONTROL Y TRIBUNAL DE ENJUICIAMIENTO DE CENTLA             | 0.00                     | 3,270,651.53          | 756.25                  | 3,269,895.28          | 1,193,993.39          | 1,193,993.39          | 1,181,149.24          | 2,075,901.89          | 2,075,901.89          | 0.00                  | 0.00             |
|                                     |      | PJ003Gastos de Operación de los Juzgados Civiles, Familiares, Penales, Mixtos y de Paz                     | 0.00                     | 172,871,761.53        | 54,865.74               | 172,816,895.79        | 66,263,122.86         | 66,263,122.86         | 65,237,049.07         | 106,553,772.93        | 106,553,772.93        | 0.00                  | 0.00             |
|                                     |      | PJ006Gastos de Operación del Juzgado de Control y el Tribunal de Juicio Oral Región 1, Macuspana           | 0.00                     | 5,767,553.14          | 29,540.53               | 5,738,012.61          | 2,215,718.30          | 2,215,718.30          | 2,188,404.67          | 3,522,294.31          | 3,522,294.31          | 0.00                  | 0.00             |
|                                     |      | PJ009Gastos de Operación de Juzgados de Ejecución de Penas   | 0.00                     | 15,497,684.58         | 51,018.41               | 15,446,666.17         | 5,961,381.24          | 5,961,381.24          | 5,846,496.14          | 9,485,284.93          | 9,485,284.93          | 0.00                  | 0.00             |
|                                     |      | PJ017Gastos de Operación del Juzgado de Control y el Tribunal de Juicio Oral Región 3, Jalapa              | 0.00                     | 5,477,103.11          | 26,855.25               | 5,450,247.86          | 1,987,438.15          | 1,987,438.15          | 1,965,844.89          | 3,462,809.71          | 3,462,809.71          | 0.00                  | 0.00             |
|                                     |      | PJ018Gastos de Operación del Juzgado de Control y el Tribunal de Juicio Oral Región 5, Paraiso.            | 0.00                     | 7,195,749.30          | 44,245.84               | 7,151,503.46          | 2,302,796.83          | 2,302,796.83          | 2,283,654.63          | 4,848,706.63          | 4,848,706.63          | 0.00                  | 0.00             |
|                                     |      | PJ054Gasto Para el Pago del Impuesto Sobre Nómina  | 0.00                     | 22,876,469.00         | 1,500,000.00            | 21,376,469.00         | 6,329,651.00          | 6,329,651.00          | 6,329,651.00          | 15,046,818.00         | 15,046,818.00         | 0.00                  | 0.00             |
|                                     |      | PJ055Gastos de Operación del Juzgado de Control y el Tribunal de Juicio Oral Región 2, Cunduacán.          | 0.00                     | 5,155,485.82          | 19,141.15               | 5,136,344.67          | 1,823,257.25          | 1,823,257.25          | 1,762,250.38          | 3,313,087.42          | 3,313,087.42          | 0.00                  | 0.00             |
|                                     |      | PJ058Gastos de Operación del Juzgado de Control y el Tribunal de Juicio Oral Región 6, Nacajuca.           | 0.00                     | 10,257,723.89         | 18,512.55               | 10,239,211.34         | 3,543,649.85          | 3,543,649.85          | 3,494,613.46          | 6,695,561.49          | 6,695,561.49          | 0.00                  | 0.00             |
|                                     |      | PJ109Gastos de Operación del Juzgado de Control y el Tribunal de Juicio Oral Región 4, Emiliano Zapata     | 0.00                     | 5,849,807.19          | 19,774.06               | 5,830,033.13          | 2,137,270.56          | 2,137,270.56          | 2,100,944.33          | 3,692,762.57          | 3,692,762.57          | 0.00                  | 0.00             |
|                                     |      | PJ162Gastos de Operación del Juzgado de Control y el Tribunal de Juicio Oral Región 9, Centro              | 0.00                     | 39,608,076.14         | 2,211.48                | 39,605,864.66         | 14,676,084.89         | 14,676,084.89         | 14,495,826.37         | 24,929,779.77         | 24,929,779.77         | 0.00                  | 0.00             |
|                                     |      | PJ163Gastos de Operación del Juzgado de Control y el Tribunal de Juicio Oral Región 8, Cárdenas            | 0.00                     | 15,242,161.01         | 23,104.05               | 15,219,056.96         | 5,629,352.66          | 5,629,352.66          | 5,558,287.80          | 9,589,704.30          | 9,589,704.30          | 0.00                  | 0.00             |
|                                     |      | PJ314Gastos de Operación del Juzgado Segundo de Control y Tribunal de Juicio Oral Región 6, Comalcalco     | 0.00                     | 5,060,841.24          | 6,704.92                | 5,054,136.32          | 1,936,924.06          | 1,936,924.06          | 1,906,870.18          | 3,117,212.26          | 3,117,212.26          | 0.00                  | 0.00             |
|                                     |      | PJ316Gastos de Operación del Juzgado Segundo de Control y Tribunal de Juicio Oral Región 4, Jonuta         | 0.00                     | 1,181,065.88          | 17,707.21               | 1,163,358.67          | 424,545.82            | 424,545.82            | 411,667.07            | 738,812.85            | 738,812.85            | 0.00                  | 0.00             |
|                                     |      | PJ342TRIBUNAL DE JUICIO ORAL, CENTRO.  | 0.00                     | 1,528,198.64          | 18,514.55               | 1,509,684.09          | 317,758.02            | 317,758.02            | 308,013.23            | 1,191,926.07          | 1,191,926.07          | 0.00                  | 0.00             |
|                                     |      | PJ116APORTACIÓN FEDERAL PARA EL CONVENIO DE SEGURIDAD NACIONAL (FONDO VII RAMO 33)                         | 10,638,100.00            | 21,018,644.00         | 31,656,744.00           | 0.00                  | 0.00                  | 0.00                  | 0.00                  | 0.00                  | 0.00                  | 0.00                  | 0.00             |
|                                     |      | PJ005Gastos de Operación de Sala de Segunda Instancia y Juzgados Especializados para Adolescentes          | 0.00                     | 3,417,661.09          | 20,741.44               | 3,396,919.65          | 1,269,424.68          | 1,269,424.68          | 1,257,082.18          | 2,127,494.97          | 2,127,494.97          | 0.00                  | 0.00             |
|                                     |      | PJ008Gastos de Operación de los Juzgados de Control y Juicio Oral para Adolescentes Centro, Tabasco        | 0.00                     | 3,182,857.67          | 32,168.61               | 3,150,689.06          | 1,144,417.47          | 1,144,417.47          | 1,134,863.43          | 2,006,271.59          | 2,006,271.59          | 0.00                  | 0.00             |
| <b>K024</b>                         |      | <b>ADQUISICIÓN DE BIENES MUEBLES</b>   | <b>0.00</b>              | <b>1,871,647.82</b>   | <b>0.00</b>             | <b>1,871,647.82</b>   | <b>1,696,460.44</b>   | <b>1,696,460.44</b>   | <b>1,696,460.44</b>   | <b>175,187.38</b>     | <b>95,453.52</b>      | <b>0.00</b>           | <b>0.00</b>      |
|                                     |      | PJ535Adquisición de Vehículos y Equipo Terrestre para el Tribunal Superior de Justicia (Fondo Auxiliar)    | 0.00                     | 0.00                  | 0.00                    | 0.00                  | 0.00                  | 0.00                  | 0.00                  | 0.00                  | 0.00                  | 0.00                  | 0.00             |
|                                     |      | PJ313Adquisición de Bienes Muebles, Inmuebles e Intangibles para el Tribunal Superior de Justicia          | 0.00                     | 1,871,647.82          | 0.00                    | 1,871,647.82          | 1,696,460.44          | 1,696,460.44          | 1,696,460.44          | 175,187.38            | 95,453.52             | 0.00                  | 0.00             |
| <b>K028</b>                         |      | <b>INFRAESTRUCTURA PARA LA SEGURIDAD PÚBLICA</b>   | <b>0.00</b>              | <b>21,018,644.00</b>  | <b>0.00</b>             | <b>21,018,644.00</b>  | <b>185,048.10</b>     | <b>185,048.10</b>     | <b>183,931.43</b>     | <b>20,833,595.90</b>  | <b>20,777,312.52</b>  | <b>0.00</b>           | <b>0.00</b>      |
|                                     |      | PJ529JUZGADO DE CONTROL Y TRIBUNAL DE JUICIOS ORALES DE LA REGIÓN 4 EN EL MUNICIPIO DE JONUTA, TABASCO.    | 0.00                     | 1,327,674.78          | 0.00                    | 1,327,674.78          | 0.00                  | 0.00                  | 0.00                  | 1,327,674.78          | 1,325,252.88          | 0.00                  | 0.00             |
|                                     |      | PJ530JUZGADO DE CONTROL Y TRIBUNAL DE JUICIOS ORALES DE LA REGIÓN 6 EN EL MUNICIPIO DE COMALCALCO, TABASCO | 0.00                     | 4,114,148.35          | 0.00                    | 4,114,148.35          | 0.00                  | 0.00                  | 0.00                  | 4,114,148.35          | 4,103,581.61          | 0.00                  | 0.00             |
|                                     |      | PJ531JUZGADO DE CONTROL Y TRIBUNAL DE JUICIOS ORALES DE LA REGIÓN 1 EN EL MUNICIPIO DE MACUSPANA, TABASCO  | 0.00                     | 4,724,814.04          | 0.00                    | 4,724,814.04          | 0.00                  | 0.00                  | 0.00                  | 4,724,814.04          | 4,713,984.21          | 0.00                  | 0.00             |
|                                     |      | PJ532JUZGADO DE CONTROL Y TRIBUNAL DE JUICIOS ORALES DE LA REGIÓN 3 EN EL MUNICIPIO DE JALAPA, TABASCO     | 0.00                     | 3,550,936.18          | 0.00                    | 3,550,936.18          | 0.00                  | 0.00                  | 0.00                  | 3,550,936.18          | 3,539,063.46          | 0.00                  | 0.00             |



**Tribunal Superior de Justicia**  
**GASTO POR PROGRAMAS Y PROYECTOS**  
 DEL 01/01/2025 AL 30/06/2025

| P.P         | U.R. | Descripción   | Autorizado            | Adecuaciones          |                       | Modificado            | Devengado             | Ejercido              | Pagado                | SubEjercicio          | Saldos                |                       |
|-------------|------|---|-----------------------|-----------------------|-----------------------|-----------------------|-----------------------|-----------------------|-----------------------|-----------------------|-----------------------|-----------------------|
|             |      |   |                       | Amplaciones           | Reducciones           |                       |                       |                       |                       |                       | Por Devengar          | Devengado por Ejercer |
|             |      | PJ533JUZGADO DE CONTROL Y TRIBUNAL DE JUICIOS ORALES DE LA REGIÓN 5 EN EL MUNICIPIO DE PARAISO, TABASCO                       | 0.00                  | 3,623,034.84          | 0.00                  | 3,623,034.84          | 185,048.10            | 185,048.10            | 183,931.43            | 3,437,986.74          | 3,428,088.85          | 0.00                  |
|             |      | PJ534JUZGADO DE CONTROL Y TRIBUNAL DE JUICIOS ORALES DE LA REGIÓN 2 EN EL MUNICIPIO DE CUNDUACÁN, TABASCO                     | 0.00                  | 3,678,035.81          | 0.00                  | 3,678,035.81          | 0.00                  | 0.00                  | 0.00                  | 3,678,035.81          | 3,667,341.51          | 0.00                  |
| <b>M001</b> |      | <b>ACTIVIDADES DE APOYO ADMINISTRATIVO</b>  | <b>864,700,622.00</b> | <b>520,862,770.38</b> | <b>940,048,944.70</b> | <b>445,514,447.68</b> | <b>174,222,736.69</b> | <b>174,195,891.69</b> | <b>171,086,771.62</b> | <b>271,291,710.99</b> | <b>184,804,350.32</b> | <b>26,845.00</b>      |
|             |      | PJ328GASTOS DE OPERACIÓN DEL FONDO AUXILIAR DEL TSJ   | 0.00                  | 39,360,671.03         | 12,513,877.87         | 26,846,793.16         | 36,323.87             | 36,323.87             | 36,323.87             | 26,810,469.29         | 1,924,047.92          | 0.00                  |
|             |      | PJ366GASTOS DE OPERACIÓN DE LA ESCUELA JUDICIAL   | 0.00                  | 40,730.00             | 0.00                  | 40,730.00             | 40,730.00             | 40,730.00             | 40,730.00             | 0.00                  | 0.00                  | 0.00                  |
|             |      | PJ453GASTOS DE OPERACIÓN DE LA DIRECCIÓN GENERAL DE ADMINISTRACIÓN DE LOS TRIBUNALES LABORALES                                | 0.00                  | 1,538,684.98          | 6,171.01              | 1,532,513.97          | 603,782.12            | 603,782.12            | 594,552.67            | 928,731.85            | 928,731.85            | 0.00                  |
|             |      | PJ455GASTOS DE OPERACIÓN DE LOS TRIBUNALES LABORALES  | 0.00                  | 29,608,485.19         | 7,942.29              | 29,600,542.90         | 10,659,289.76         | 10,659,289.76         | 10,523,120.59         | 18,941,253.14         | 18,941,253.14         | 0.00                  |
|             |      | PJ466GASTOS PARA EL PAGO DE HABER POR RETIRO PARA MAGISTRADOS, CONSEJEROS Y JUECES, CENTRO                                    | 0.00                  | 5,718,521.79          | 3,951.06              | 5,714,570.73          | 2,176,566.97          | 2,176,566.97          | 2,143,129.78          | 3,538,003.76          | 3,538,003.76          | 0.00                  |
|             |      | PJ479GASTOS DE OPERACIÓN DE LA UNIDAD DE SERVICIOS PSICOLÓGICOS   | 0.00                  | 3,464,137.37          | 13,778.49             | 3,450,358.88          | 1,375,914.56          | 1,375,914.56          | 1,367,839.92          | 2,074,444.32          | 2,074,444.32          | 0.00                  |
|             |      | PJ487GASTOS DE OPERACIÓN DEL FONDO AUXILIAR   | 0.00                  | 10,343,024.00         | 0.00                  | 10,343,024.00         | 0.00                  | 0.00                  | 0.00                  | 10,343,024.00         | 10,292,106.38         | 0.00                  |
|             |      | PJ520GASTOS DE OPERACIÓN DE LA TERCERA SALA CIVIL   | 0.00                  | 2,496,504.74          | 5,083.62              | 2,491,421.12          | 967,014.86            | 967,014.86            | 950,909.99            | 1,524,406.26          | 1,524,406.26          | 0.00                  |
|             |      | PJ521GASTOS DE OPERACIÓN DE LA PONENCIA VIGÉSIMA  | 0.00                  | 3,982,714.40          | 1,560.51              | 3,981,153.89          | 1,543,275.92          | 1,543,275.92          | 1,515,836.52          | 2,437,877.97          | 2,437,877.97          | 0.00                  |
|             |      | PJ522GASTOS DE OPERACIÓN DE LA PONENCIA VIGÉSIMA PRIMERA  | 0.00                  | 3,737,711.64          | 65.77                 | 3,737,645.87          | 1,478,868.72          | 1,478,868.72          | 1,454,769.94          | 2,258,777.15          | 2,258,777.15          | 0.00                  |
|             |      | PJ523GASTOS DE OPERACIÓN DE LA PONENCIA VIGÉSIMA SEGUNDA  | 0.00                  | 3,869,255.63          | 5,894.45              | 3,863,361.18          | 1,447,478.45          | 1,447,478.45          | 1,424,782.11          | 2,415,882.73          | 2,415,882.73          | 0.00                  |
|             |      | PJ524Gastos de Operación de la Unidad de Investigación de Responsabilidades Administrativas, Centro Con Número de Unidad 1048 | 0.00                  | 934,793.01            | 37.04                 | 934,755.97            | 489,849.50            | 489,849.50            | 488,054.84            | 444,906.47            | 444,906.47            | 0.00                  |
|             |      | PJ527Remanentes de Ejercicios Anteriores (REA) Participaciones  | 0.00                  | 36,120,201.48         | 18,060,100.74         | 18,060,100.74         | 18,056,134.91         | 18,056,134.91         | 18,056,134.91         | 3,965.83              | 3,965.83              | 0.00                  |
|             |      | PJ528Remanentes de Ejercicios Anteriores (REA) Ingresos Estatales   | 0.00                  | 12,209,607.64         | 6,104,803.82          | 6,104,803.82          | 6,104,803.82          | 6,104,803.82          | 5,632,872.82          | 0.00                  | 0.00                  | 0.00                  |
|             |      | PJ002Gastos de Operación de la Tesorería Judicial   | 864,700,622.00        | 367,437,727.48        | 903,325,678.03        | 328,812,671.45        | 129,242,703.23        | 129,215,858.23        | 126,857,713.66        | 199,569,968.22        | 138,019,946.54        | 26,845.00             |

RUBI LARIDOS RODRIGUEZ  
 COORDINADORA DE CONTROL PRESUPUESTAL

GUSTAVO ANTONIO GLORI TELLECHEA  
 TESORERO JUDICIAL

MAGDO CARLOS EFRAIM RESÉNDEZ  
 BOCAMEGRA  
 PRESIDENTE DEL TRIBUNAL SUPERIOR DE JUSTICIA Y DEL CONSEJO DE LA JUDICATURA



## Indicadores de Resultados

---



ENTE PÚBLICO: Tribunal Superior de Justicia del Estado de Tabasco



Anexo 1.3: Avances indicadores

|                                 |                              |
|---------------------------------|------------------------------|
| <b>PROGRAMA PRESUPUESTARIO:</b> | E004 Impartición de justicia |
| <b>ESTRUCTURA PROGRAMÁTICA:</b> |                              |
|                                 |                              |
|                                 |                              |
|                                 |                              |

OBJETIVOS A LOS QUE SE ENCUENTRA VINCULADO EL PROGRAMA PRESUPUESTARIO

| DOCUMENTO      | OBJETIVO                                 |
|----------------|--|
| ODS            | 16 Paz, justicia e instituciones sólidas |
| PND            | No aplica                                |
| PLED           | 1.2.2, 1.2.3 y 9.12.16                   |
| PS, PR, PE, PI | 1.1.14.18 y 9.12.28.1                    |

| POBLACIÓN |          |             |
|-----------|----------|-------------|
| POTENCIAL | OBJETIVO | BENEFICIADA |
|           | X        |             |

PROCESO PRIORITARIO CON EL QUE SE VINCULA EL PROGRAMA PRESUPUESTARIO: Impartición de justicia

MATRIZ DE INDICADORES PARA RESULTADOS

| NIVEL        | OBJETIVO  | INDICADOR  | MÉTODO DE CÁLCULO  | DIMENSIÓN | META  |            | AVANCE  | SEMAFORIZACIÓN CONFORME A MIR | MEDIO DE VERIFICACIÓN                | ACLARACIONES EN SU CASO |
|--------------|---|--|--|-----------|-------|------------|---------|-------------------------------|--------------------------------------|-------------------------|
|              |   |  |  |           | ANUAL | TRIMESTRAL |         |                               |                                      |                         |
| Fin          | Medir la cantidad de resoluciones judiciales del año presente contra las del año inmediato anterior                     | Porcentaje de resoluciones judiciales 2025 contra el 2024                                  | Es el porcentaje de variación de resoluciones de la primera y segunda instancias judiciales en 2025 respecto de 2024.  | Eficacia  | 16%   | N/A        | N/A     | Verde                         | Informe anual de labores             |                         |
| Propósito    | Medir la cantidad de asuntos concluidos en la primera y segunda instancias judiciales respecto de los iniciados en 2025 | Porcentaje de asuntos concluidos en la primera y segunda instancias del Poder Judicial.    | Se obtiene al dividir la cantidad de asuntos concluidos entre los iniciados en la primera y segunda instancias durante el año 2025.  | Eficacia  | 66%   | N/A        | N/A     | Verde                         | Informe anual de labores             |                         |
| Componente 1 | Medir la cantidad de apelaciones resueltas en salas penales del TSJ respecto de las presentadas en 2025                 | Porcentaje de apelaciones resueltas en las salas penales del Tribunal Superior de Justicia | Se obtiene al dividir el total de apelaciones resueltas en las salas penales del Tribunal Superior de Justicia entre el total de apelaciones presentadas en 2025 multiplicado por 100. | Eficacia  | 100%  | 100%       | 109.44  | Rojo                          | Informe semestral y anual de labores |                         |
|              | Medir la cantidad de apelaciones resueltas en las salas civiles del TSJ respecto de las presentadas en 2025             | Porcentaje de apelaciones resueltas en las salas civiles del Tribunal Superior de Justicia | Se obtiene al dividir el total de apelaciones resueltas en las salas civiles del Tribunal Superior de Justicia entre el total de apelaciones presentadas en 2025 multiplicado por 100. | Eficacia  | 88%   | 88%        | 172.97% | Rojo                          | Informe semestral y anual de labores |                         |
| Componente 2 | Medir la cantidad de asuntos concluidos en los juzgados de oralidad respecto de los iniciados en 2025                   | Porcentaje de asuntos concluidos en los juzgados del sistema penal acusatorio y oral.      | Se obtiene al dividir el total de asuntos concluidos en los juzgados del sistema penal acusatorio y oral respecto de los asuntos iniciados en 2025 multiplicado por 100.               | Eficacia  | 50%   | 50%        | 37.54%  | Rojo                          | Informe semestral y anual de labores |                         |
|              | Medir la cantidad de asuntos concluidos en los juzgados civiles   | Porcentaje de asuntos concluidos en los juzgados civiles                                   | Se obtiene al dividir los asuntos concluidos en los juzgados civiles entre el total de asuntos iniciados multiplicado por 100.   | Eficacia  | 69%   | 69%        | 53.089  | Rojo                          | Informe semestral y anual de labores |                         |

|               |  |  |  |            |      |      |         |      |                                      |
|---------------|--|--|--|------------|------|------|---------|------|--------------------------------------|
| Componente 3  | Medir la cantidad de asuntos concluidos en los tribunales laborales respecto de los iniciados  | Porcentaje de asuntos concluidos en los tribunales laborales   | Se obtiene al dividir el total de asuntos atendidos en los tribunales laborales entre el total de asuntos iniciados en 2025  | Eficacia   | 80%  | 80%  | 68.98%  | Rojo | Informe semestral y anual de labores |
|               | Conocer la cantidad de asuntos que finalizan por convenio contra el total de los finalizados en los tribunales laborales   | Porcentaje de asuntos finalizados por convenio en tribunales laborales   | Se obtiene al dividir la cantidad de asuntos finalizados por convenio en tribunales laborales entre el total de asuntos iniciados multiplicado por 100   | Eficacia   | 36%  | 36%  | 26.93%  | Rojo | Informe semestral y anual de labores |
| Componente 4  | Medir la cantidad de servidores judiciales capacitados respecto de los programados para capacitación en 2025   | Porcentaje de servidores judiciales de órganos jurisdiccionales capacitados  | Se obtiene de dividir el total de servidores judiciales de órganos jurisdiccionales capacitados entre el total de servidores judiciales de órganos jurisdiccionales programados para capacitación durante 2025 multiplicado por 100. | Eficacia   | 100% | 100% | 184%    | Rojo | Oficio                               |
|               | Medir la cantidad de talleres de capacitación concluidos respecto de los programados en 2025   | Tasa de cumplimiento de talleres de capacitación   | Se obtiene al dividir la cantidad de talleres de capacitación culminados entre la cantidad total de talleres de capacitación programados multiplicado por 100.   | Eficacia   | 100% | 100% | 400%    | Rojo | Oficio                               |
| Actividad 1.1 | Medir la cantidad de amparos resueltos respecto de los interpuestos en las salas penales   | Porcentaje de amparos resueltos en materia penal   | Se obtiene al dividir los amparos resueltos en materia penal entre los amparos interpuestos multiplicado por 100   | Eficacia   | 98%  | 98%  | 103.33% | Rojo | Anexo estadístico trimestral         |
|               | Medir la cantidad de amparos resueltos respecto de los interpuestos en las salas civiles   | Porcentaje de amparos resueltos en materia civil   | Se obtiene al dividir los amparos resueltos en materia civil entre los amparos interpuestos multiplicado por 100   | Eficiencia | 99%  | 99%  | 69.15%  | Rojo | Anexo estadístico trimestral         |
| Actividad 1.2 | Conocer la cantidad de amparos concedidos en materia penal respecto de los amparos que fueron resueltos  | Porcentaje de amparos concedidos en materia penal  | Se obtiene al dividir el total de amparos concedidos en materia penal entre el total de amparos resueltos multiplicado por 100   | Eficiencia | 28%  | 28%  | 22.28%  | Rojo | Anexo estadístico trimestral         |
|               | Conocer la cantidad de amparos concedidos en materia civil respecto de los amparos que fueron resueltos  | Porcentaje de amparos concedidos en materia civil  | Se obtiene al dividir el total de amparos concedidos en materia civil entre el total de amparos resueltos multiplicado por 100   | Eficiencia | 17%  | 17%  | 19.064% | Rojo | Anexo estadístico trimestral         |
| Actividad 2.1 | Conocer el porcentaje de asuntos que concluyen por convenio en materia civil en los Centros de Acceso a la Justicia Alternativa                                    | Porcentaje de efectividad en la conclusión por convenio de los asuntos iniciados en materia civil                  | Se obtiene al dividir el total de los asuntos resueltos por convenio en materia civil entre los asuntos ingresados en materia civil en los Centros de Acceso a la Justicia Alternativa multiplicado por 100.                         | Eficiencia | 13%  | 13%  | 15.81%  | Rojo | Anexo estadístico trimestral         |
|               | Conocer el porcentaje de asuntos que concluyen por convenio en materia familiar en los Centros de Acceso a la Justicia Alternativa                                 | Porcentaje de efectividad en la conclusión por convenio de los asuntos iniciados en materia familiar               | Se obtiene al dividir el total de los asuntos resueltos por convenio en materia familiar entre los asuntos ingresados en materia familiar en los Centros de Acceso a la Justicia Alternativa multiplicado por 100.                   | Eficiencia | 33%  | 33%  | 48.43%  | Rojo | Anexo estadístico trimestral         |
| Actividad 2.2 | Conocer el porcentaje de asuntos que finalizan en los juzgados de control y tribunal de juicio oral especializado para adolescentes respecto de los judicializados | Porcentaje de asuntos finalizados en juzgados de control y tribunal de juicio oral especializado para adolescentes | Se obtiene al dividir los asuntos finalizados en juzgados de control y tribunal de juicio oral especializado para adolescentes entre el total de asuntos judicializados multiplicado por 100.  | Eficiencia | 52%  | 52%  | 77.41%  | Rojo | Informe estadístico trimestral       |
|               | Conocer el porcentaje de sentencias emitidas en procedimiento abreviado en el sistema penal acusatorio y oral  | Porcentaje de sentencias emitidas en procedimiento abreviado en el sistema penal acusatorio y oral                 | Se obtiene al dividir el total de sentencias emitidas en procedimiento abreviado en juzgados del sistema penal acusatorio y oral entre el total de sentencias emitidas multiplicado por 100.   | Eficiencia | 60%  | 60%  | 56.87%  | Rojo | Informe estadístico trimestral       |

|               |   |   |  |            |       |       |         |      |                                |  |
|---------------|---|---|--|------------|-------|-------|---------|------|--------------------------------|--|
| Actividad 3.1 | Conocer la cantidad promedio de audiencias que fue necesario realizar para concluir un asunto en los tribunales laborales con el fin de implementar acciones de mejora que permitan reducir la cantidad de audiencias para resolver un asunto | Tasa de efectividad para la conclusión de asuntos en tribunales laborales               | Se obtiene al dividir la cantidad de asuntos concluidos en el periodo correspondiente entre el total de audiencias efectuadas.   | Eficacia   | 2.50% | 2.50% | 4.68%   | Rojo | Informe estadístico trimestral |  |
|               | Conocer el porcentaje de asuntos que finalizan por cumplimiento respecto de los asuntos que ingresan a los tribunales laborales   | Porcentaje de asuntos finalizados por cumplimiento en tribunales laborales              | Se obtiene al dividir la cantidad de asuntos finalizados por cumplimiento entre el total de asuntos iniciados en tribunales laborales multiplicado por 100.  | Eficiencia | 37%   | 37%   | 9.54%   | Rojo | Informe estadístico trimestral |  |
| Actividad 3.2 | Conocer la cantidad de amparos que fueron promovidos respecto de los finalizados por sentencia en los tribunales laborales en 2025  | Porcentaje de amparos promovidos en materia laboral                                     | Se obtiene al dividir el porcentaje de amparos promovidos en materia laboral entre el total de asuntos finalizados por sentencia en materia laboral multiplicado por 100.  | Eficacia   | 70%   | 70%   | 133.82% | Rojo | Informe estadístico trimestral |  |
|               | Conocer el tiempo que transcurre desde que un asunto es presentado en los tribunales laborales hasta que es resuelto en 2025  | Tiempo promedio de finalización de asuntos en materia laboral                           | Se obtiene al dividir el total de días de atención de los asuntos concluidos en materia laboral entre el total de asuntos concluidos.  | Eficacia   | 118%  | 118%  | 94.23%  | Rojo | Oficio                         |  |
| Actividad 4.1 | Conocer la cantidad de servidores judiciales capacitados en materia de oralidad civil y familiar respecto de los programados para capacitación  | Porcentaje de servidores judiciales capacitados en materia de oralidad civil y familiar | Se obtiene al dividir la cantidad de servidores judiciales capacitados en materia de oralidad civil y familiar entre la cantidad de servidores judiciales programados para capacitación multiplicado por 100.        | Eficacia   | 100%  | 100%  | 0%      | Rojo | Oficio                         |  |
|               | Conocer el porcentaje de presupuesto asignado a capacitación en materia de oralidad civil y familiar respecto del presupuesto total asignado a capacitación por el Poder Judicial   | Porcentaje de presupuesto para capacitación en materia de oralidad civil y familiar     | Se obtiene al dividir el presupuesto asignado a capacitación en materia de oralidad civil y familiar entre el presupuesto total para capacitación del Poder Judicial.  | Eficiencia | 25%   | 25%   | 0%      | Rojo | Oficio                         |  |
| Actividad 4.2 | Conocer la cantidad de servidores judiciales capacitados en materia de justicia laboral respecto de los programados para capacitación   | Porcentaje de servidores judiciales capacitados en materia de justicia laboral          | Se obtiene al dividir la cantidad de servidores judiciales capacitados en materia de justicia laboral en 2025 entre la cantidad de servidores judiciales programados para capacitación en 2025 multiplicado por 100. | Eficacia   | 100%  | 100%  | 0%      | Rojo | Oficio                         |  |
|               | Conocer el porcentaje de presupuesto asignado a capacitación en materia de justicia laboral respecto del presupuesto total asignado a capacitación por el Poder Judicial  | Porcentaje de presupuesto para capacitación en materia de justicia laboral              | Se obtiene al dividir el presupuesto asignado a capacitación en materia de justicia laboral entre el presupuesto de egresos aprobado al Poder Judicial en un periodo determinado multiplicado por 100.               | Eficiencia | 10%   | 10%   | 0       | Rojo | Oficio                         |  |

ABRAHAM TORGE PRTEGO SANCHEZ  
TITULAR DE LA UNIDAD DE PLANEACIÓN

Nota: Se deberá llenar un formato por cada programa presupuestario.

**SIGLAS:**

- ODS: Objetivo de Desarrollo Sostenible
- PND: Plan Estatal de Desarrollo
- PLED: Plan Estatal de Desarrollo
- PS: Programas Sectoriales
- PR: Programas Regionales
- PE: Programas Especiales
- PI: Programas Institucionales



*[Handwritten Signature]*  
JUAN PABLO RABAGO CONTRERAS  
OFICIAL MAYOR



Anexo 1.3.1: Avance de Cumplimiento de Objetivo

| PROGRAMA PRESUPUESTARIO |   | NIVEL PROPÓSITO  |  |   |           |      |        |                               |  | PRESUPUESTO           |            |            |           |
|-------------------------|---|--|--|---|-----------|------|--------|-------------------------------|--|-----------------------|------------|------------|-----------|
| No.                     | CONCEPTO  | OBJETIVO   | INDICADOR  | MÉTODO DE CÁLCULO   | DIMENSIÓN | META | AVANCE | SEMAFORIZACIÓN CONFORME A MIL | MEDIO DE VERIFICACIÓN                            | POBLACIÓN BENEFICIADA | AUTORIZADO | MODIFICADO | DEVENGADO |
| 1                       | Los denunciantes obtienen servicios de impartición de justicia eficientes y oportunos con el incremento en la cantidad de asuntos concluidos en la primera y segunda instancias | Medir la cantidad de resoluciones judiciales en la primera y segunda instancia respecto de los asuntos iniciados en 2025 | Porcentaje de asuntos concluidos en la primera y segunda instancias del Poder Judicial | Se obtiene al dividir la cantidad de asuntos concluidos entre los iniciados en la primera y segunda instancias durante el año 2025. | Eficacia  | 66%  | N/A    | N/A                           | Informe Anual de Labores del Poder Judicial 2025 | N/A                   | X          |            |           |
|                         |   |  |  |   |           |      |        |                               |  | N/A                   |            |            |           |
|                         |   |  |  |   |           |      |        |                               |  | N/A                   |            |            |           |
|                         |   |  |  |   |           |      |        |                               |  | N/A                   |            |            |           |
|                         |   |  |  |   |           |      |        |                               |  | N/A                   |            |            |           |
|                         |   |  |  |   |           |      |        |                               |  | N/A                   |            |            |           |
|                         |   |  |  |   |           |      |        |                               |  | N/A                   |            |            |           |
|                         |   |  |  |   |           |      |        |                               |  | N/A                   |            |            |           |
|                         |   |  |  |   |           |      |        |                               |  | N/A                   |            |            |           |
|                         |   |  |  |   |           |      |        |                               |  | N/A                   |            |            |           |
|                         |   |  |  |   |           |      |        |                               |  | N/A                   |            |            |           |
|                         |   |  |  |   |           |      |        |                               |  | N/A                   |            |            |           |
|                         |   |  |  |   |           |      |        |                               |  | N/A                   |            |            |           |
|                         |   |  |  |   |           |      |        |                               |  | N/A                   |            |            |           |
|                         |   |  |  |   |           |      |        |                               |  | N/A                   |            |            |           |

ABRAHAM FORGE PRIEGO SÁNCHEZ  
TITULAR DE LA UNIDAD DE PLANEACIÓN



JUAN PABLO RÁBAGO CONTRERAS  
OFICIAL MAYOR



## INFORMACIÓN ADICIONAL

**Relación de Cuentas Bancarias**

**Reporte de Gasto Por Categoría  
Programática**

**Indicadores de Postura Fiscal**

---



## Relación de Cuentas Bancarias

---





TRIBUNAL SUPERIOR DE JUSTICIA DEL ESTADO DE TABASCO  
RELACION DE CUENTAS BANCARIAS AL 30/06/2025

**PARTICIPACIONES**

SANTANDER PARTICIPACIONES 2025 CTA. 18000309769

SANTANDER CUENTA SUBSIDIARIA B CTA. 18000309815

SANTANDER CUENTA SUBSIDIARIA A CTA. 18000309846

HSBC CTA. 4003230331

BANAMEX CTA. 2007203651

BBVA BANCOMER IFOS CTA. 0172366673

SCOTIABANK PARTICIPACIONES 2021 CTA. 25603158363

SANTANDER PARTICIPACIONES CTA. 18000271381

**FINANCIAMIENTOS INTERNOS**

SANTANDER FIN. INTERNOS 2022 CTA. 18000198920

**FONDO AUXILIAR Y ESCUELA JUDICIAL**

BANCO SANTANDER FDO. AUXILIAR CTA. 65-50441850

SANTANDER FDO. AUXILIAR 2020 CTA. 180000154772

HSBC FONDO AUXILIAR CTA. 4064975360

BBVA BANCOMER ESCUELA JUDICIAL TSJ CTA. 0121836838

SANTANDER ESCUELA JUDICIAL CTA. 18000068452

SANTANDER FONDO AUXILIAR 2024 CTA. 18000306242

**FASP**


BBVA BANCOMER FASP (RAMO GENERAL 33) EJERCICIO FISCAL 2025 CUENTA 0124212541

**INGRESOS ESTATALES**


SANTANDER RECURSOS ESTATALES 2024 CTA. 18000311531

  
RUBÍ LARIOS RODRÍGUEZ

COORDINADORA DE CONTROL PRESUPUESTAL

  
GUSTAVO ANTONIO GLORI TELLECHEA

TESORERO JUDICIAL

  
MAGDO. CARLOS EFRAÍN RESÉNDEZ BOCANEGRA  
PRESIDENTE DEL TRIBUNAL SUPERIOR DE JUSTICIA Y  
DEL CONSEJO DE LA JUDICATURA



## Reporte de Gasto Por Categoría Programática

---





**Tribunal Superior de Justicia**  
CORTE AL MES DE : JUNIO

| CLAVE PROGRAMATICA          | Ppto. Aprobado | Ampliaciones   | Reducciones   | Ppto. Modificado | Pre Comprometido | Ppto. Comprometido | Ppto. Devengado | Ppto. Ejercido | Ppto. Pagado   | Ppto. Disponible |
|-----------------------------|----------------|----------------|---------------|------------------|------------------|--------------------|-----------------|----------------|----------------|------------------|
| 0101 OFICIALIA MAYOR        |                |                |               |                  |                  |                    |                 |                |                |                  |
| 01011210119E023281270020001 |                |                |               |                  |                  |                    |                 |                |                |                  |
| TOTAL PROGRAMATICO          | 0.00           | 15,242,161.01  | 23,104.05     | 15,219,056.96    | 0.00             | 15,219,056.96      | 5,629,352.66    | 5,629,352.66   | 5,558,287.80   | 0.00             |
| 01011210119E023281270040001 |                |                |               |                  |                  |                    |                 |                |                |                  |
| TOTAL PROGRAMATICO          | 0.00           | 41,136,274.78  | 20,726.03     | 41,115,548.75    | 0.00             | 41,115,548.75      | 14,993,842.91   | 14,993,842.91  | 14,803,839.60  | 0.00             |
| 01011210119E023281270050001 |                |                |               |                  |                  |                    |                 |                |                |                  |
| TOTAL PROGRAMATICO          | 0.00           | 5,060,841.24   | 6,704.92      | 5,054,136.32     | 0.00             | 5,054,136.32       | 1,936,924.06    | 1,936,924.06   | 1,906,870.18   | 0.00             |
| 01011210119E023281270060001 |                |                |               |                  |                  |                    |                 |                |                |                  |
| TOTAL PROGRAMATICO          | 0.00           | 5,155,485.82   | 19,141.15     | 5,136,344.67     | 0.00             | 5,136,344.67       | 1,823,257.25    | 1,823,257.25   | 1,762,250.38   | 0.00             |
| 01011210119E023281270070001 |                |                |               |                  |                  |                    |                 |                |                |                  |
| TOTAL PROGRAMATICO          | 0.00           | 5,849,807.19   | 19,774.06     | 5,830,033.13     | 0.00             | 5,830,033.13       | 2,137,270.56    | 2,137,270.56   | 2,100,944.33   | 0.00             |
| 01011210119E023281270110001 |                |                |               |                  |                  |                    |                 |                |                |                  |
| TOTAL PROGRAMATICO          | 0.00           | 1,181,065.88   | 17,707.21     | 1,163,358.67     | 0.00             | 1,163,358.67       | 424,545.82      | 424,545.82     | 411,667.07     | 0.00             |
| 01011210119E023281270120001 |                |                |               |                  |                  |                    |                 |                |                |                  |
| TOTAL PROGRAMATICO          | 0.00           | 5,767,553.14   | 29,540.53     | 5,738,012.61     | 0.00             | 5,738,012.61       | 2,215,718.30    | 2,215,718.30   | 2,188,404.67   | 0.00             |
| 01011210119E023281270130001 |                |                |               |                  |                  |                    |                 |                |                |                  |
| TOTAL PROGRAMATICO          | 0.00           | 10,257,723.89  | 18,512.55     | 10,239,211.34    | 0.00             | 10,239,211.34      | 3,543,649.85    | 3,543,649.85   | 3,494,613.46   | 0.00             |
| 01011210119E023281270140001 |                |                |               |                  |                  |                    |                 |                |                |                  |
| TOTAL PROGRAMATICO          | 0.00           | 7,195,749.30   | 44,245.84     | 7,151,503.46     | 0.00             | 7,151,503.46       | 2,302,796.83    | 2,302,796.83   | 2,283,654.63   | 0.00             |
| 01011210119E0232812719999   |                |                |               |                  |                  |                    |                 |                |                |                  |
| TOTAL PROGRAMATICO          | 0.00           | 216,723,018.22 | 1,632,739.40  | 215,090,278.82   | 0.00             | 215,090,278.82     | 80,541,593.25   | 80,541,593.25  | 79,379,041.10  | 0.00             |
| 01011210119M0010212719999   |                |                |               |                  |                  |                    |                 |                |                |                  |
| TOTAL PROGRAMATICO          | 0.00           | 12,209,607.64  | 6,104,803.82  | 6,104,803.82     | 0.00             | 6,104,803.82       | 6,104,803.82    | 6,104,803.82   | 5,632,872.82   | 0.00             |
| 01011210119M001101270040001 |                |                |               |                  |                  |                    |                 |                |                |                  |
| TOTAL PROGRAMATICO          | 0.00           | 40,730.00      | 0.00          | 40,730.00        | 0.00             | 40,730.00          | 40,730.00       | 40,730.00      | 40,730.00      | 0.00             |
| 01011210119M0011012719999   |                |                |               |                  |                  |                    |                 |                |                |                  |
| TOTAL PROGRAMATICO          | 0.00           | 39,360,671.03  | 12,513,877.87 | 26,846,793.16    | 0.00             | 1,960,371.79       | 36,323.87       | 36,323.87      | 36,323.87      | 24,886,421.37    |
| 01011210119M001102270040001 |                |                |               |                  |                  |                    |                 |                |                |                  |
| TOTAL PROGRAMATICO          | 0.00           | 10,343,024.00  | 0.00          | 10,343,024.00    | 0.00             | 10,292,106.38      | 0.00            | 0.00           | 0.00           | 50,917.62        |
| 01011210119M001281270040001 |                |                |               |                  |                  |                    |                 |                |                |                  |
| TOTAL PROGRAMATICO          | 0.00           | 18,485,116.79  | 26,419.88     | 18,458,696.91    | 0.00             | 18,458,696.91      | 7,302,402.01    | 7,302,402.01   | 7,202,193.32   | 0.00             |
| 01011210119M0012812719999   |                |                |               |                  |                  |                    |                 |                |                |                  |
| TOTAL PROGRAMATICO          | 0.00           | 36,865,691.96  | 18,064.36     | 36,847,627.60    | 0.00             | 36,847,627.60      | 13,439,638.85   | 13,439,638.85  | 13,260,803.04  | 0.00             |
| 01011210119M0012852719999   |                |                |               |                  |                  |                    |                 |                |                |                  |
| TOTAL PROGRAMATICO          | 0.00           | 36,120,201.48  | 18,060,100.74 | 18,060,100.74    | 0.00             | 18,060,100.74      | 18,056,134.91   | 18,056,134.91  | 18,056,134.91  | 0.00             |
| TOTAL UNIDAD                | 0.00           | 466,994,723.37 | 38,555,462.41 | 428,439,260.96   | 0.00             | 403,501,921.97     | 160,528,984.95  | 160,528,984.95 | 158,118,631.18 | 24,937,338.99    |
| 0102 TESORERÍA JUDICIAL     |                |                |               |                  |                  |                    |                 |                |                |                  |
| 01021210052E0233312719999   |                |                |               |                  |                  |                    |                 |                |                |                  |
| TOTAL PROGRAMATICO          | 10,638,100.00  | 21,018,644.00  | 31,656,744.00 | 0.00             | 0.00             | 0.00               | 0.00            | 0.00           | 0.00           | 0.00             |



**Tribunal Superior de Justicia**  
CORTE AL MES DE : JUNIO

| CLAVE PROGRAMATICA  | Ppto. Aprobado | Ampliaciones     | Reducciones    | Ppto. Modificado | Pre Comprometido | Ppto. Comprometido | Ppto. Devengado | Ppto. Ejercido | Ppto. Pagado   | Ppto. Disponible |
|---|----------------|------------------|----------------|------------------|------------------|--------------------|-----------------|----------------|----------------|------------------|
| 01021210119E023281270040001   |                |                  |                |                  |                  |                    |                 |                |                |                  |
| TOTAL PROGRAMATICO  | 0.00           | 3,182,857.67     | 32,168.61      | 3,150,689.06     | 0.00             | 3,150,689.06       | 1,144,417.47    | 1,144,417.47   | 1,134,863.43   | 0.00             |
| 01021210119E0232812719999   |                |                  |                |                  |                  |                    |                 |                |                |                  |
| TOTAL PROGRAMATICO  | 0.00           | 3,417,661.09     | 20,741.44      | 3,396,919.65     | 0.00             | 3,396,919.65       | 1,269,424.68    | 1,269,424.68   | 1,257,082.18   | 0.00             |
| 01021210119M001281270040001   |                |                  |                |                  |                  |                    |                 |                |                |                  |
| TOTAL PROGRAMATICO  | 864,700,622.00 | 367,437,727.48   | 903,325,678.03 | 328,812,671.45   | 0.00             | 267,262,649.77     | 129,242,703.23  | 129,215,858.23 | 126,857,713.66 | 61,550,021.68    |
| TOTAL UNIDAD  | 875,338,722.00 | 395,056,890.24   | 935,035,332.08 | 335,360,280.16   | 0.00             | 273,810,258.48     | 131,656,545.38  | 131,629,700.38 | 129,249,659.27 | 61,550,021.68    |
| 0103 JUZGADOS CIVIL, PENAL, FAMILIAR Y MIXTO                                    |                |                  |                |                  |                  |                    |                 |                |                |                  |
| 01031210119K0242822719999   |                |                  |                |                  |                  |                    |                 |                |                |                  |
| TOTAL PROGRAMATICO  | 0.00           | 1,871,647.82     | 0.00           | 1,871,647.82     | 0.00             | 1,791,913.96       | 1,696,460.44    | 1,696,460.44   | 1,696,460.44   | 79,733.86        |
| TOTAL UNIDAD  | 0.00           | 1,871,647.82     | 0.00           | 1,871,647.82     | 0.00             | 1,791,913.96       | 1,696,460.44    | 1,696,460.44   | 1,696,460.44   | 79,733.86        |
| 0104 SALA Y JUZGADOS ESPECIALIZADOS PARA ADOLESCENTES                           |                |                  |                |                  |                  |                    |                 |                |                |                  |
| 01041210119K028332270050001   |                |                  |                |                  |                  |                    |                 |                |                |                  |
| TOTAL PROGRAMATICO  | 0.00           | 4,114,148.35     | 0.00           | 4,114,148.35     | 0.00             | 4,103,581.61       | 0.00            | 0.00           | 0.00           | 10,566.74        |
| 01041210119K028332270060001   |                |                  |                |                  |                  |                    |                 |                |                |                  |
| TOTAL PROGRAMATICO  | 0.00           | 3,678,035.81     | 0.00           | 3,678,035.81     | 0.00             | 3,667,341.51       | 0.00            | 0.00           | 0.00           | 10,694.30        |
| 01041210119K028332270090083   |                |                  |                |                  |                  |                    |                 |                |                |                  |
| TOTAL PROGRAMATICO  | 0.00           | 3,550,936.18     | 0.00           | 3,550,936.18     | 0.00             | 3,539,063.46       | 0.00            | 0.00           | 0.00           | 11,872.72        |
| 01041210119K028332270110001   |                |                  |                |                  |                  |                    |                 |                |                |                  |
| TOTAL PROGRAMATICO  | 0.00           | 1,327,674.78     | 0.00           | 1,327,674.78     | 0.00             | 1,325,252.88       | 0.00            | 0.00           | 0.00           | 2,421.90         |
| 01041210119K028332270120001   |                |                  |                |                  |                  |                    |                 |                |                |                  |
| TOTAL PROGRAMATICO  | 0.00           | 4,724,814.04     | 0.00           | 4,724,814.04     | 0.00             | 4,713,984.21       | 0.00            | 0.00           | 0.00           | 10,829.83        |
| 01041210119K028332270140001   |                |                  |                |                  |                  |                    |                 |                |                |                  |
| TOTAL PROGRAMATICO  | 0.00           | 3,623,034.84     | 0.00           | 3,623,034.84     | 0.00             | 3,613,136.95       | 185,048.10      | 185,048.10     | 183,931.43     | 9,897.89         |
| TOTAL UNIDAD  | 0.00           | 21,018,644.00    | 0.00           | 21,018,644.00    | 0.00             | 20,962,360.62      | 185,048.10      | 185,048.10     | 183,931.43     | 56,283.38        |
| 01 PRESIDENCIA DEL TRIBUNAL SUPERIOR DE JUSTICIA Y DEL CONSEJO DE LA JUDICATURA |                |                  |                |                  |                  |                    |                 |                |                |                  |
| 011210119E023281270020001   |                |                  |                |                  |                  |                    |                 |                |                |                  |
| TOTAL PROGRAMATICO  | 0.00           | 3,487,034.21     | 4,105.83       | 3,482,928.38     | 0.00             | 3,482,928.38       | 1,425,855.80    | 1,425,855.80   | 1,415,854.18   | 0.00             |
| 011210119E023281270030308   |                |                  |                |                  |                  |                    |                 |                |                |                  |
| TOTAL PROGRAMATICO  | 0.00           | 3,270,651.53     | 756.25         | 3,269,895.28     | 0.00             | 3,269,895.28       | 1,193,993.39    | 1,193,993.39   | 1,181,149.24   | 0.00             |
| 011210119E023281270050001   |                |                  |                |                  |                  |                    |                 |                |                |                  |
| TOTAL PROGRAMATICO  | 0.00           | 4,167,785.19     | 12,259.49      | 4,155,525.70     | 0.00             | 4,155,525.70       | 1,492,599.93    | 1,492,599.93   | 1,473,039.84   | 0.00             |
| 011210119E0232812719999   |                |                  |                |                  |                  |                    |                 |                |                |                  |
| TOTAL PROGRAMATICO  | 0.00           | 130,283,382.84   | 775,977.76     | 129,507,405.08   | 0.00             | 129,507,405.08     | 48,937,033.55   | 48,937,033.55  | 48,117,070.70  | 0.00             |
| 011210119E0232842719999   |                |                  |                |                  |                  |                    |                 |                |                |                  |
| TOTAL PROGRAMATICO  | 0.00           | 2,998,907.84     | 250,000.00     | 2,748,907.84     | 0.00             | 2,748,907.84       | 1,405,532.00    | 1,405,532.00   | 1,401,900.64   | 0.00             |
| TOTAL UNIDAD  | 0.00           | 144,207,761.61   | 1,043,099.33   | 143,164,662.28   | 0.00             | 143,164,662.28     | 54,455,014.67   | 54,455,014.67  | 53,589,014.60  | 0.00             |
| TOTAL GLOBAL  | 875,338,722.00 | 1,029,149,667.04 | 974,633,893.82 | 929,854,495.22   | 0.00             | 843,231,117.31     | 348,522,053.54  | 348,495,208.54 | 342,837,696.92 | 86,623,377.91    |



## Indicadores de Postura Fiscal

---





**Tribunal Superior de Justicia  
INDICADORES DE POSTURA FISCAL**

DEL 01/01/2025 AL 30/06/2025


(CIFRAS EN PESOS)


| Concepto   | Estimado / Aprobado | Devengado      | Recaudado / Pagado |
|--|---------------------|----------------|--------------------|
| <b>I. Ingresos Presupuestarios</b>                       | 875,338,722.00      | 414,150,145.50 | 414,150,145.50     |
| 1. Ingresos del Gobierno de la Entidad Federativa        | 875,338,722.00      | 414,150,145.50 | 414,150,145.50     |
| 2. Ingresos del Sector Paraestatal                       | 0.00                | 0.00           | 0.00               |
| <b>II. Egresos Presupuestarios</b>                       | 875,338,722.00      | 348,522,053.54 | 342,837,696.92     |
| 3. Egresos del Gobierno de la Entidad Federativa         | 875,338,722.00      | 348,522,053.54 | 342,837,696.92     |
| 4. Egresos del Sector Paraestatal                        | 0.00                | 0.00           | 0.00               |
| <b>III. Balance Presupuestario (Superávit o Déficit)</b> | 0.00                | 65,628,091.96  | 71,312,448.58      |

| Concepto  | Estimado / Aprobado | Devengado     | Recaudado / Pagado |
|---|---------------------|---------------|--------------------|
| <b>III. Balance Presupuestario (Superávit o Déficit)</b>        | 0.00                | 65,628,091.96 | 71,312,448.58      |
| <b>IV. Intereses, Comisiones y Gastos de la Deuda</b>           | 0.00                | 0.00          | 0.00               |
| <b>V. Balance Primario (Superávit o Déficit) (V = III + IV)</b> | 0.00                | 65,628,091.96 | 71,312,448.58      |

| Concepto                           | Estimado / Aprobado | Devengado | Recaudado / Pagado |
|------------------------------------|---------------------|-----------|--------------------|
| <b>A. Financiamiento</b>           | 0.00                | 0.00      | 0.00               |
| <b>B. Amortización de la deuda</b> | 0.00                | 0.00      | 0.00               |
| <b>C. Financiamiento Neto</b>      | 0.00                | 0.00      | 0.00               |

  
**RUBI LARIOS RODRIGUEZ**  
 COORDINADORA DE CONTROL PRESUPUESTAL

  
**GUSTAVO ANTONIO GLORI TELLECHEA**  
 TESORERO JUDICIAL

  
**MAGDO. CARLOS EFRAÍN RESÉNDEZ  
BOCANEGRA**  
 PRESIDENTE DEL TRIBUNAL SUPERIOR DE  
JUSTICIA Y DEL CONSEJO DE LA JUDICATURA



[www. Tsj-tabasco.gob.mx](http://www.Tsj-tabasco.gob.mx)