



Programas y Proyectos de Inversión






Tribunal Superior de Justicia
GASTO POR PROGRAMAS Y PROYECTOS
 DEL 01/01/2025 AL 31/03/2025


P.P	U.R.	Descripción	Autorizado	Adecuaciones		Modificado	Devengado	Ejercido	Pagado	SubEjercicio	Saldos	
				Ampliaciones	Reducciones						Por Devengar	Devengado por Ejercer
Presupuesto Total			875,338,722.00	995,723,356.41	950,351,144.33	920,710,934.08	169,574,471.15	169,574,471.12	160,529,678.93	751,136,462.93	614,566,106.30	0.00
E023		IMPARTICIÓN DE JUSTICIA	10,638,100.00	484,334,860.29	34,271,606.31	460,701,353.98	85,486,672.90	85,486,672.90	82,736,538.54	375,214,681.08	375,214,681.08	0.00
		PJ001Gasto de Operación de la Presidencia del Tribunal Superior de Justicia	0.00	109,681,409.51	433,022.08	109,248,387.43	21,110,482.36	21,110,482.36	20,255,671.99	88,137,905.07	88,137,905.07	0.00
		PJ004 Gastos de Operación del Consejo de la Judicatura	0.00	20,522,521.78	29,612.87	20,492,908.91	3,447,717.47	3,447,717.47	3,336,261.74	17,045,191.44	17,045,191.44	0.00
		PJ315Pago de Pensiones y Jubilaciones del Tribunal Superior de Justicia	0.00	2,994,000.00	250,000.00	2,744,000.00	698,766.00	698,766.00	695,134.64	2,045,234.00	2,045,234.00	0.00
		PJ504GASTOS DE OPERACIÓN DEL JUZGADO TERCERO CIVIL DE COMALCALCO	0.00	4,160,327.17	12,259.49	4,148,067.68	747,143.19	747,143.19	729,212.26	3,400,924.49	3,400,924.49	0.00
		PJ507GASTOS DE OPERACIÓN DEL JUZGADO DE EJECUCIÓN DE SANCIONES PENALES DE CÁRDENAS	0.00	3,423,314.40	4,105.83	3,419,208.57	691,210.10	691,210.10	674,824.92	2,727,998.47	2,727,998.47	0.00
		PJ512GASTOS DE OPERACIÓN DEL JUZGADO SEGUNDO DE CONTROL Y TRIBUNAL DE ENJUICIAMIENTO DE CENTLA	0.00	3,229,824.24	756.25	3,229,067.99	566,998.47	566,998.47	551,294.72	2,662,069.52	2,662,069.52	0.00
		PJ003Gastos de Operación de los Juzgados Civiles, Familiares, Penales, Mixtos y de Paz	0.00	172,689,336.25	54,865.74	172,634,470.51	32,941,056.54	32,941,056.54	31,897,693.95	139,693,413.97	139,693,413.97	0.00
		PJ006Gastos de Operación del Juzgado de Control y el Tribunal de Juicio Oral Región 1, Macuspana	0.00	5,452,736.43	29,540.53	5,423,195.90	1,105,762.26	1,105,762.26	1,076,520.55	4,317,433.64	4,317,433.64	0.00
		PJ009Gastos de Operación de Juzgados de Ejecución de Penas	0.00	15,298,996.78	51,018.41	15,247,978.37	2,864,412.80	2,864,412.80	2,759,242.31	12,383,565.57	12,383,565.57	0.00
		PJ017Gastos de Operación del Juzgado de Control y el Tribunal de Juicio Oral Región 3, Jalapa	0.00	5,477,103.11	26,855.25	5,450,247.86	1,017,088.24	1,017,088.24	991,215.33	4,433,159.62	4,433,159.62	0.00
		PJ018Gastos de Operación del Juzgado de Control y el Tribunal de Juicio Oral Región 5, Paraíso.	0.00	7,195,749.30	44,245.84	7,151,503.46	1,262,218.69	1,262,218.69	1,231,160.70	5,889,284.77	5,889,284.77	0.00
		PJ054Gasto Para el Pago del Impuesto Sobre Nómina	0.00	22,876,469.00	1,500,000.00	21,376,469.00	2,569,937.00	2,569,937.00	2,569,937.00	18,806,532.00	18,806,532.00	0.00
		PJ055Gastos de Operación del Juzgado de Control y el Tribunal de Juicio Oral Región 2, Cunduacán.	0.00	5,149,203.49	19,141.15	5,130,062.34	916,747.69	916,747.69	874,750.38	4,213,314.65	4,213,314.65	0.00
		PJ058Gastos de Operación del Juzgado de Control y el Tribunal de Juicio Oral Región 6, Nacajuca.	0.00	10,253,715.76	18,512.55	10,235,203.21	1,759,866.18	1,759,866.18	1,712,162.46	8,475,337.03	8,475,337.03	0.00
		PJ109Gastos de Operación del Juzgado de Control y el Tribunal de Juicio Oral Región 4, Emiliano Zapata	0.00	5,847,275.55	19,774.06	5,827,501.49	1,087,123.83	1,087,123.83	1,054,401.38	4,740,377.66	4,740,377.66	0.00
		PJ162Gastos de Operación del Juzgado de Control y el Tribunal de Juicio Oral Región 9, Centro	0.00	39,578,037.69	2,211.48	39,575,826.21	7,323,739.59	7,323,739.59	7,113,027.18	32,252,086.62	32,252,086.62	0.00
		PJ163Gastos de Operación del Juzgado de Control y el Tribunal de Juicio Oral Región 8, Cárdenas	0.00	15,242,029.63	23,104.05	15,218,925.58	2,853,766.70	2,853,766.70	2,762,698.09	12,365,158.88	12,365,158.88	0.00
		PJ314Gastos de Operación del Juzgado Segundo de Control y Tribunal de Juicio Oral Región 6, Comalcalco	0.00	4,952,058.87	6,704.92	4,945,353.95	909,862.55	909,862.55	883,514.10	4,035,491.40	4,035,491.40	0.00
		PJ316Gastos de Operación del Juzgado Segundo de Control y Tribunal de Juicio Oral Región 4, Jonuta	0.00	1,176,660.19	17,707.21	1,158,952.98	208,606.17	208,606.17	204,000.92	950,346.81	950,346.81	0.00
		PJ342TRIBUNAL DE JUICIO ORAL, CENTRO.	0.00	1,527,611.47	18,514.55	1,509,096.92	163,243.83	163,243.83	157,055.48	1,345,853.09	1,345,853.09	0.00
		PJ116APORTACIÓN FEDERAL PARA EL CONVENIO DE SEGURIDAD NACIONAL (FONDO VII RAMO 33)	10,638,100.00	21,018,644.00	31,656,744.00	0.00	0.00	0.00	0.00	0.00	0.00	0.00
		PJ005Gastos de Operación de Sala de Segunda Instancia y Juzgados Especializados para Adolescentes	0.00	3,410,604.72	20,741.44	3,389,863.28	639,567.21	639,567.21	623,126.23	2,750,296.07	2,750,296.07	0.00
		PJ008Gastos de Operación de los Juzgados de Control y Juicio Oral para Adolescentes Centro, Tabasco	0.00	3,177,230.95	32,168.61	3,145,062.34	601,356.03	601,356.03	583,632.21	2,543,706.31	2,543,706.31	0.00
K024		ADQUISICIÓN DE BIENES MUEBLES	0.00	734,906.98	0.00	734,906.98	720,288.33	720,288.33	720,288.33	14,618.65	0.00	0.00
		PJ313Adquisición de Bienes Muebles, Inmuebles e Intangibles para el Tribunal Superior de Justicia	0.00	734,906.98	0.00	734,906.98	720,288.33	720,288.33	720,288.33	14,618.65	0.00	0.00
K028		INFRAESTRUCTURA PARA LA SEGURIDAD PÚBLICA	0.00	21,018,644.00	0.00	21,018,644.00	0.00	0.00	0.00	21,018,644.00	0.00	0.00
		PJ529JUZGADO DE CONTROL Y TRIBUNAL DE JUICIOS ORALES DE LA REGIÓN 4 EN EL MUNICIPIO DE JONUTA, TABASCO.	0.00	1,327,674.78	0.00	1,327,674.78	0.00	0.00	0.00	1,327,674.78	0.00	0.00
		PJ530JUZGADO DE CONTROL Y TRIBUNAL DE JUICIOS ORALES DE LA REGIÓN 6 EN EL MUNICIPIO DE COMALCALCO, TABASCO	0.00	4,114,148.35	0.00	4,114,148.35	0.00	0.00	0.00	4,114,148.35	0.00	0.00
		PJ531JUZGADO DE CONTROL Y TRIBUNAL DE JUICIOS ORALES DE LA REGIÓN 1 EN EL MUNICIPIO DE MACUSPANA, TABASCO	0.00	4,724,814.04	0.00	4,724,814.04	0.00	0.00	0.00	4,724,814.04	0.00	0.00
		PJ532JUZGADO DE CONTROL Y TRIBUNAL DE JUICIOS ORALES DE LA REGIÓN 3 EN EL MUNICIPIO DE JALAPA, TABASCO	0.00	3,550,936.18	0.00	3,550,936.18	0.00	0.00	0.00	3,550,936.18	0.00	0.00
		PJ533JUZGADO DE CONTROL Y TRIBUNAL DE JUICIOS ORALES DE LA REGIÓN 5 EN EL MUNICIPIO DE PARAÍSO, TABASCO	0.00	3,623,034.84	0.00	3,623,034.84	0.00	0.00	0.00	3,623,034.84	0.00	0.00




Tribunal Superior de Justicia
GASTO POR PROGRAMAS Y PROYECTOS
 DEL 01/01/2025 AL 31/03/2025

P.P	U.R.	Descripción	Autorizado	Adecuaciones		Modificado	Devengado	Ejercido	Pagado	SubEjercicio	Saldos	
				Ampliaciones	Reducciones						Por Devengar	Devengado por Ejercer
		PJ534 JUZGADO DE CONTROL Y TRIBUNAL DE JUICIOS ORALES DE LA REGIÓN 2 EN EL MUNICIPIO DE CUNDUACÁN, TABASCO	0.00	3,678,035.81	0.00	3,678,035.81	0.00	0.00	0.00	3,678,035.81	0.00	0.00
M001		ACTIVIDADES DE APOYO ADMINISTRATIVO	864,700,622.00	489,634,945.14	916,079,538.02	438,256,029.12	83,367,509.92	83,367,509.89	77,072,852.06	354,888,519.20	239,351,425.22	0.03
		PJ328 GASTOS DE OPERACIÓN DEL FONDO AUXILIAR DEL TSJ	0.00	28,123,309.89	36,323.87	28,086,986.02	36,323.87	36,323.87	36,323.87	28,050,662.15	0.00	0.00
		PJ453 GASTOS DE OPERACIÓN DE LA DIRECCIÓN GENERAL DE ADMINISTRACIÓN DE LOS TRIBUNALES LABORALES	0.00	1,536,629.29	6,171.01	1,530,458.28	302,528.76	302,528.76	291,685.85	1,227,929.52	1,227,929.52	0.00
		PJ455 GASTOS DE OPERACIÓN DE LOS TRIBUNALES LABORALES	0.00	29,602,527.07	7,942.29	29,594,584.78	5,373,083.92	5,373,083.92	5,160,659.89	24,221,500.86	24,221,500.86	0.00
		PJ466 GASTOS PARA EL PAGO DE HABER POR RETIRO PARA MAGISTRADOS, CONSEJEROS Y JUECES, CENTRO	0.00	5,718,521.79	3,951.06	5,714,570.73	1,087,626.34	1,087,626.34	1,055,903.44	4,626,944.39	4,626,944.39	0.00
		PJ479 GASTOS DE OPERACIÓN DE LA UNIDAD DE SERVICIOS PSICOLÓGICOS	0.00	3,428,682.81	13,778.49	3,414,904.32	663,932.67	663,932.67	651,007.16	2,750,971.65	2,750,971.65	0.00
		PJ520 GASTOS DE OPERACIÓN DE LA TERCERA SALA CIVIL	0.00	2,495,195.82	5,083.62	2,490,112.20	499,410.15	499,410.15	485,644.77	1,990,702.05	1,990,702.05	0.00
		PJ521 GASTOS DE OPERACIÓN DE LA PONENCIA VIGÉSIMA	0.00	3,980,548.29	1,560.51	3,978,987.78	771,358.11	771,358.11	740,597.13	3,207,629.67	3,207,629.67	0.00
		PJ522 GASTOS DE OPERACIÓN DE LA PONENCIA VIGÉSIMA PRIMERA	0.00	3,720,000.12	65.77	3,719,934.35	736,242.18	736,242.18	707,346.74	2,983,692.17	2,983,692.17	0.00
		PJ523 GASTOS DE OPERACIÓN DE LA PONENCIA VIGÉSIMA SEGUNDA	0.00	3,869,255.63	5,894.45	3,863,361.18	727,296.62	727,296.62	699,714.30	3,136,064.56	3,136,064.56	0.00
		PJ524 Gastos de Operación de la Unidad de Investigación de Responsabilidades Administrativas, Centro Con Número de Unidad 1048	0.00	827,513.25	37.04	827,476.21	242,957.77	242,957.77	238,322.68	584,518.44	584,518.44	0.00
		PJ527 Remanentes de Ejercicios Anteriores (REA) Participaciones	0.00	36,120,201.48	18,060,100.74	18,060,100.74	18,056,134.91	18,056,134.91	18,056,134.91	3,965.83	3,965.83	0.00
		PJ528 Remanentes de Ejercicios Anteriores (REA) Ingresos Estatales	0.00	12,209,607.64	6,104,803.82	6,104,803.82	6,104,803.82	6,104,803.82	2,247,553.80	0.00	0.00	0.00
		PJ002 Gastos de Operación de la Tesorería Judicial	864,700,622.00	358,002,952.06	891,833,825.35	330,869,748.71	48,765,810.80	48,765,810.77	46,701,957.52	282,103,937.91	194,617,506.08	0.03


 RUBI LARIOS RODRIGUEZ
 COORDINADORA DE CONTROL PRESUPUESTAL


 GUSTAVO ANTONIO GLORI TELLECHEA
 TESORERO JUDICIAL


 MAGDO CARLOS EFRAÍN RESÉNDEZ
 BOCANEGRA
 PRESIDENTE DEL TRIBUNAL SUPERIOR DE JUSTICIA Y DEL CONSEJO DE LA JUDICATURA