



**CUENTA PÚBLICA**

**ESTADOS E INFORMES**

**PRESUPUESTALES**

**OCTUBRE**

**2020**



## INDICE DE CONTENIDO

### Contenido:

---

Información Presupuestaria

Información Programática

Información Adicional

---



## INFORMACIÓN PRESUPUESTARIA

### Estado Analítico de Ingresos

### Estado Analítico del Ejercicio del Presupuesto de Egresos:

Por Clasificación Administrativa

Por Clasificación Económica (Tipo de Gasto)

Por Clasificación Funcional

Por Clasificación por Objeto del Gasto

### Endeudamiento Neto

### Intereses de la Deuda



## Estado Analítico de Ingresos






## TRIBUNAL SUPERIOR DE JUSTICIA DEL ESTADO DE TABASCO


ESTADO ANALITICO DE INGRESOS  
CORTE AL MES DE: OCTUBRE

Rubro de Ingresos	Ingresos					Diferencia
	Estimado	Ampliaciones y Reducciones	Modificado	Devengado	Recaudado	
IMPUESTOS	0.00	0.00	0.00	0.00	0.00	0.00
CUOTA Y APORTACIONES DE SEGURIDAD SOCIAL	0.00	0.00	0.00	0.00	0.00	0.00
CONTRIBUCIONES DE MEJORAS	0.00	0.00	0.00	0.00	0.00	0.00
DERECHOS	0.00	0.00	0.00	0.00	0.00	0.00
PRODUCTOS	4,780,216.89	8,893,845.25	13,674,062.14	8,893,845.25	8,893,845.25	4,113,628.36
APROVECHAMIENTOS	0.00	1,005,515.46	1,005,515.46	1,005,515.46	1,005,515.46	1,005,515.46
INGRESOS POR VENTA DE BIENES Y SERVICIOS	0.00	0.00	0.00	0.00	0.00	0.00
PARTICIPACIONES Y APORTACIONES	828,737,148.00	22,267,732.51	851,004,880.51	711,404,880.51	711,404,880.51	-117,332,267.49
TRANSFERENCIAS, ASIGNACIONES, SUBSIDIOS Y OTRAS AYUDAS	0.00	19,450,210.00	19,450,210.00	19,450,210.00	19,450,210.00	19,450,210.00
INGRESOS DERIVADOS DE FINANCIAMIENTOS	0.00	0.00	0.00	0.00	0.00	0.00
<b>Total</b>	<b>833,517,364.89</b>	<b>51,617,303.22</b>	<b>885,134,668.11</b>	<b>740,754,451.22</b>	<b>740,754,451.22</b>	<b>-92,762,913.67</b>

Estado Analítico de Ingresos Por Fuente de Financiamiento	Ingresos					Diferencia
	Estimado	Ampliaciones y Reducciones	Modificado	Devengado	Recaudado	
<b>INGRESOS DEL PODER EJECUTIVO FEDERAL O ESTATAL Y DE LOS MUNICIPIOS</b>	<b>0.00</b>	<b>0.00</b>	<b>0.00</b>	<b>0.00</b>	<b>0.00</b>	<b>0.00</b>
IMPUESTOS	0.00	0.00	0.00	0.00	0.00	0.00
CUOTA Y APORTACIONES DE SEGURIDAD SOCIAL	0.00	0.00	0.00	0.00	0.00	0.00
CONTRIBUCIONES DE MEJORAS	0.00	0.00	0.00	0.00	0.00	0.00
DERECHOS	0.00	0.00	0.00	0.00	0.00	0.00
PRODUCTOS	0.00	0.00	0.00	0.00	0.00	0.00
APROVECHAMIENTOS	0.00	0.00	0.00	0.00	0.00	0.00
PARTICIPACIONES Y APORTACIONES	0.00	0.00	0.00	0.00	0.00	0.00
TRANSFERENCIAS, ASIGNACIONES, SUBSIDIOS Y OTRAS AYUDAS	0.00	0.00	0.00	0.00	0.00	0.00
<b>INGRESOS DE LOS ENTES PUBLICOS DE LOS PODERES LEGISLATIVO Y JUDICIAL, DE LOS ORGANOS AUTONOMOS Y DEL SECTOR PARAESTATAL O PARAMUNICIPAL, ASI COMO DE LAS EMPRESAS PRODUCTIVAS DEL ESTADO</b>	<b>4,780,216.89</b>	<b>28,344,055.25</b>	<b>33,124,272.14</b>	<b>28,344,055.25</b>	<b>28,344,055.25</b>	<b>23,563,838.36</b>
CUOTA Y APORTACIONES DE SEGURIDAD SOCIAL	0.00	0.00	0.00	0.00	0.00	0.00
PRODUCTOS	4,780,216.89	8,893,845.25	13,674,062.14	8,893,845.25	8,893,845.25	4,113,628.36
INGRESOS POR VENTA DE BIENES Y SERVICIOS	0.00	0.00	0.00	0.00	0.00	0.00
TRANSFERENCIAS, ASIGNACIONES, SUBSIDIOS Y OTRAS AYUDAS	0.00	19,450,210.00	19,450,210.00	19,450,210.00	19,450,210.00	19,450,210.00
<b>INGRESOS DERIVADOS DE FINANCIAMIENTO</b>	<b>0.00</b>	<b>0.00</b>	<b>0.00</b>	<b>0.00</b>	<b>0.00</b>	<b>0.00</b>
INGRESOS DERIVADOS DE FINANCIAMIENTOS	0.00	0.00	0.00	0.00	0.00	0.00
<b>Total</b>	<b>4,780,216.89</b>	<b>28,344,055.25</b>	<b>33,124,272.14</b>	<b>28,344,055.25</b>	<b>28,344,055.25</b>	<b>23,563,838.36</b>

  
 LIC. GLORIA EVELYN ARANDA CANTÚ  
 COORDINADORA DE CONTROL PRESUPUESTAL

  
 LIC. GUSTAVO GÓMEZ AGUILAR  
 TESORERO JUDICIAL

  
 MAGDO. ENRIQUE PRIEGO OROPEZA  
 PRESIDENTE DEL TRIBUNAL SUPERIOR DE JUSTICIA Y DEL CONSEJO DE LA JUDICATURA



## **Estado Analítico del Ejercicio del Presupuesto de Egresos**

---





## **CLASIFICACIÓN ADMINISTRATIVA**


---







**TRIBUNAL SUPERIOR DE JUSTICIA DEL ESTADO DE TABASCO**  
**ESTADO ANALÍTICO DEL EJERCICIO DEL PRESUPUESTO DE EGRESOS**  
**CLASIFICACIÓN ADMINISTRATIVA**  
**CORTE AL MES DE: OCTUBRE 2020**

Concepto	Egresos					
	Aprobado	Ampliaciones / Reducciones	Modificado	Devengado	Pagado	Subejercicio
PRESIDENCIA DEL TRIBUNAL SUPERIOR DE JUSTICIA Y DEL CONSEJO DE LA JUDICATURA	100,484,643.76	6,649,701.13	107,134,344.89	88,548,740.86	87,478,305.11	18,585,604.03
OFICIALIA MAYOR	32,724,216.89	118,572,525.30	151,296,742.19	93,679,165.16	93,353,284.38	57,617,577.03
TESORERÍA JUDICIAL	509,179,504.24	-90,371,036.86	418,808,467.38	270,164,325.76	268,887,663.03	148,644,141.62
JUZGADOS CIVIL, PENAL, FAMILIAR Y MIXTO	185,452,000.00	14,962,929.69	200,414,929.69	169,052,757.80	167,499,600.51	31,362,171.89
SALA Y JUZGADOS ESPECIALIZADOS PARA ADOLESCENTES	5,677,000.00	1,803,183.96	7,480,183.96	6,251,158.58	6,207,930.08	1,229,025.38
<b>Total del Gasto</b>	<b>833,517,364.89</b>	<b>51,617,303.22</b>	<b>885,134,668.11</b>	<b>627,696,148.16</b>	<b>623,426,783.11</b>	<b>257,438,519.95</b>

  
 LIC. GLORIA EVELYN LARANDA CANTÚ  
 COORDINADORA DE CONTROL PRESUPUESTAL

  
 LIC. GUSTAVO GÓMEZ AGUILAR  
 TESORERO JUDICIAL

  
 MAGDO. ENRIQUE PRIEGO OROPEZA  
 PRESIDENTE DEL TRIBUNAL SUPERIOR DE JUSTICIA Y DEL CONSEJO DE LA JUDICATURA








**TRIBUNAL SUPERIOR DE JUSTICIA DEL ESTADO DE TABASCO**  
**ESTADO ANALITICO DEL EJERCICIO DEL PRESUPUESTO DE EGRESOS**  
**CLASIFICACIÓN ADMINISTRATIVA**  
**DEL 01/01/2020 AL 31/10/2020**

CONCEPTO	EGRESOS					SUB EJERCICIO 6=(3-4)
	APROBADO	AMPLIACIONES/ REDUCCIONES	MODIFICADO	DEVENGADO	PAGADO	
	1	2	3(1+2)	4	5	
PODER EJECUTIVO	0.00	0.00	0.00	0.00	0.00	0.00
PODER LEGISLATIVO	0.00	0.00	0.00	0.00	0.00	0.00
PODER JUDICIAL	833,517,364.89	51,617,303.22	885,134,668.11	627,696,148.16	623,426,783.11	257,438,519.95
ÓRGANOS AUTÓNOMOS	0.00	0.00	0.00	0.00	0.00	0.00
<b>TOTAL DEL GASTO</b>	<b>833,517,364.89</b>	<b>51,617,303.22</b>	<b>885,134,668.11</b>	<b>627,696,148.16</b>	<b>623,426,783.11</b>	<b>257,438,519.95</b>

*"Bajo protesta de decir verdad declaramos que los estados financieros y sus notas, son razonablemente correctos y son responsabilidad del emisor"*

  
**LIC. GLORIA EVELYN ARANDA CANTÚ**  
 COORDINADORA DE CONTROL PRESUPUESTAL

  
**LIC. GUSTAVO GÓMEZ AGUILAR**  
 TESORERO JUDICIAL


  
**MGDO. ENRIQUE PRIEGO OROPEZA**  
 PRESIDENTE DEL TRIBUNAL SUPERIOR DE JUSTICIA Y DEL CONSEJO DE LA  
 JUDICATURA





**TRIBUNAL SUPERIOR DE JUSTICIA DEL ESTADO DE TABASCO**  
**ESTADO ANALITICO DEL EJERCICIO DEL PRESUPUESTO DE EGRESOS**  
**CLASIFICACIÓN ADMINISTRATIVA**  
**DEL 01/01/2020 AL 31/10/2020**

CONCEPTO	EGRESOS					SUBEJERCICIO 6=(3-4)
	APROBADO	AMPLIACIONES/ REDUCCIONES	MODIFICADO	DEVENGADO	PAGADO	
	1	2	3(1+2)	4	5	
ENTIDADES PARAESTATALES Y FIDEICOMISOS NO EMPRESARIALES Y NO FINANCIEROS	0.00	0.00	0.00	0.00	0.00	0.00
INSTITUCIONES PÚBLICAS DE LA SEGURIDAD SOCIAL	833,517,364.89	51,617,303.22	885,134,668.11	627,696,148.16	623,426,783.11	257,438,519.95
ENTIDADES PARAESTATALES EMPRESARIALES NO FINANCIERAS CON PARTICIPACIÓN ESTATAL MAYORITARIA	0.00	0.00	0.00	0.00	0.00	0.00
FIDEICOMISOS EMPRESARIALES NO FINANCIEROS CON PARTICIPACIÓN ESTATAL MAYORITARIA	0.00	0.00	0.00	0.00	0.00	0.00
ENTIDADES PARAESTATALES EMPRESARIALES FINANCIERAS MONETARIAS CON PARTICIPACIÓN ESTATAL MAYORITARIA	0.00	0.00	0.00	0.00	0.00	0.00
ENTIDADES PARAESTATALES EMPRESARIALES FINANCIERAS NO MONETARIAS CON PARTICIPACIÓN ESTATAL MAYORITARIA	0.00	0.00	0.00	0.00	0.00	0.00
FIDEICOMISOS FINANCIEROS PÚBLICOS CON PARTICIPACIÓN ESTATAL MAYORITARIA	0.00	0.00	0.00	0.00	0.00	0.00
<b>TOTAL DEL GASTO</b>	<b>833,517,364.89</b>	<b>51,617,303.22</b>	<b>885,134,668.11</b>	<b>627,696,148.16</b>	<b>623,426,783.11</b>	<b>257,438,519.95</b>

*"Bajo protesta de decir verdad declaramos que los estados financieros y sus notas, son razonablemente correctos y son responsabilidad del emisor"*

  
 LIC. GLORIA EVELYN ARANDA CANTÚ  
 COORDINADORA DE CONTROL PRESUPUESTAL

  
 LIC. GUSTAVO GÓMEZ AGUILAR  
 TESORERO JUDICIAL

  
 MGD. ENRIQUE PRIEGO OROPEZA  
 PRESIDENTE DEL TRIBUNAL SUPERIOR DE JUSTICIA Y DEL CONSEJO DE LA JUDICATURA



## **CLASIFICACIÓN ECONÓMICA**

---







**TRIBUNAL SUPERIOR DE JUSTICIA DEL ESTADO DE TABASCO**  
**ESTADO ANALÍTICO DEL EJERCICIO DEL PRESUPUESTO DE EGRESOS**  
**CLASIFICACIÓN ECONÓMICA (por Tipo de Gasto)**  
**CORTE AL MES DE: OCTUBRE 2020**

Concepto	Egresos					Subejercicio
	Aprobado	Ampliaciones / Reducciones	Modificado	Devengado	Pagado	
GASTO CORRIENTE	814,684,216.89	-59,350,584.97	755,333,631.92	529,274,561.40	525,295,331.13	226,059,070.52
GASTO DE CAPITAL	14,833,148.00	62,751,952.37	77,585,100.37	51,442,170.69	51,370,897.62	26,142,929.68
AMORTIZACION DE DEUDA Y DISMINUCION DE PASIVOS	0.00	1,890,000.00	1,890,000.00	1,574,204.96	1,567,419.60	315,795.04
PENSIONES Y JUBILACIONES	4,000,000.00	2,400.00	4,002,400.00	2,357,439.73	2,350,463.13	1,644,960.27
PARTICIPACIONES	0.00	46,323,535.82	46,323,535.82	43,047,771.38	42,842,671.63	3,275,764.44
<b>Total del Gasto</b>	<b>833,517,364.89</b>	<b>51,617,303.22</b>	<b>885,134,668.11</b>	<b>627,696,148.16</b>	<b>623,426,783.11</b>	<b>257,438,519.95</b>

  
 LIC. GLORIA EVELYN ARANDA CANTÚ  
 COORDINADORA DE CONTROL PRESUPUESTAL

  
 LIC. GUSTAVO GÓMEZ AGUILAR  
 TESORERO JUDICIAL

  
 MAGDO. ENRIQUE PRIEGO OROPEZA  
 PRESIDENTE DEL TRIBUNAL SUPERIOR DE JUSTICIA Y DEL CONSEJO DE LA JUDICATURA



## **CLASIFICACIÓN FUNCIONAL**


---






**TRIBUNAL SUPERIOR DE JUSTICIA DEL ESTADO DE TABASCO**  
**ESTADO ANALÍTICO DEL EJERCICIO DEL PRESUPUESTO DE EGRESOS**  
**CLASIFICACIÓN FUNCIONAL (Finalidad y Función)**  
**CORTE AL MES DE: OCTUBRE 2020**

Concepto	Egresos					
	Aprobado	Ampliaciones / Reducciones	Modificado	Devengado	Pagado	Subejercicio
	0.00	0.00	0.00	0.00	0.00	0.00
	0.00	0.00	0.00	0.00	0.00	0.00
<b>GOBIERNO</b>	<b>833,517,364.89</b>	<b>51,617,303.22</b>	<b>885,134,668.11</b>	<b>627,696,148.16</b>	<b>623,426,783.11</b>	<b>257,438,519.95</b>
<b>JUSTICIA</b>	<b>833,517,364.89</b>	<b>51,617,303.22</b>	<b>885,134,668.11</b>	<b>627,696,148.16</b>	<b>623,426,783.11</b>	<b>257,438,519.95</b>
<b>Total del Gasto</b>	<b>833,517,364.89</b>	<b>51,617,303.22</b>	<b>885,134,668.11</b>	<b>627,696,148.16</b>	<b>623,426,783.11</b>	<b>257,438,519.95</b>

  
 LIC. GLORIA EVELYN ARANDA CANTÚ  
 COORDINADORA DE CONTROL PRESUPUESTAL

  
 LIC. GUSTAVO GÓMEZ AGUILAR  
 TESORERO JUDICIAL

  
 MAGDO. ENRIQUE PRIEGO OROPEZA  
 PRESIDENTE DEL TRIBUNAL SUPERIOR DE JUSTICIA Y DEL CONSEJO DE LA JUDICATURA



**TRIBUNAL SUPERIOR DE JUSTICIA DEL ESTADO DE TABASCO**  
**ESTADO ANALITICO DEL EJERCICIO DEL PRESUPUESTO DE EGRESOS**  
**CLASIFICACIÓN FUNCIONAL (FINALIDAD Y FUNCIÓN)**  
**DEL 01/01/2020 AL 31/10/2020**

CONCEPTO	EGRESOS					SUB EJERCICIO 6=(3-4)
	APROBADO	AMPLIACIONES/ REDUCCIONES	MODIFICADO	DEVENGADO	PAGADO	
	1	2	3(1+2)	4	5	
<b>Gobierno</b>	833,517,364.89	51,617,303.22	885,134,668.11	627,696,148.16	623,426,783.11	257,438,519.95
Legislación	0.00	0.00	0.00	0.00	0.00	0.00
<b>Justicia</b>	833,517,364.89	51,617,303.22	885,134,668.11	627,696,148.16	623,426,783.11	257,438,519.95
Coordinación de la Política de Gobierno	0.00	0.00	0.00	0.00	0.00	0.00
Relaciones Exteriores	0.00	0.00	0.00	0.00	0.00	0.00
Asuntos Financieros y Hacendarios	0.00	0.00	0.00	0.00	0.00	0.00
Seguridad Nacional	0.00	0.00	0.00	0.00	0.00	0.00
Asuntos de Orden Público y de Seguridad Interior	0.00	0.00	0.00	0.00	0.00	0.00
Otros Servicios Generales	0.00	0.00	0.00	0.00	0.00	0.00
<b>Desarrollo Social</b>	0.00	0.00	0.00	0.00	0.00	0.00
Protección Ambiental	0.00	0.00	0.00	0.00	0.00	0.00
Vivienda y Servicios a la Comunidad	0.00	0.00	0.00	0.00	0.00	0.00
Salud	0.00	0.00	0.00	0.00	0.00	0.00
Recreación, Cultura y Otras Manifestaciones Sociales	0.00	0.00	0.00	0.00	0.00	0.00
educación	0.00	0.00	0.00	0.00	0.00	0.00
Protección Social	0.00	0.00	0.00	0.00	0.00	0.00
Otros Asuntos Sociales	0.00	0.00	0.00	0.00	0.00	0.00
<b>Desarrollo Económico</b>	0.00	0.00	0.00	0.00	0.00	0.00
Asuntos Económicos, Comerciales y Laborales en General	0.00	0.00	0.00	0.00	0.00	0.00
Agropecuaria, sevicultura, pesca y caza	0.00	0.00	0.00	0.00	0.00	0.00
Combustible y Energía	0.00	0.00	0.00	0.00	0.00	0.00
Minería, Manufacturas y Construcción	0.00	0.00	0.00	0.00	0.00	0.00
Transporte	0.00	0.00	0.00	0.00	0.00	0.00
Comunicaciones	0.00	0.00	0.00	0.00	0.00	0.00
Turismo	0.00	0.00	0.00	0.00	0.00	0.00
Ciencia, Tecnología e Innovación	0.00	0.00	0.00	0.00	0.00	0.00
Otras Industrias y Otros Asuntos Económicos	0.00	0.00	0.00	0.00	0.00	0.00
<b>Otras no Clasificadas en Funciones Anteriores</b>	0.00	0.00	0.00	0.00	0.00	0.00
Transacciones de la Deuda Pública/Costo Financiero de la Deuda	0.00	0.00	0.00	0.00	0.00	0.00


*"Bajo protesta de decir verdad declaramos que los estados financieros y sus notas, son razonablemente correctos y son responsabilidad del emisor"*




TRIBUNAL SUPERIOR DE JUSTICIA DEL ESTADO DE TABASCO  
ESTADO ANALITICO DEL EJERCICIO DEL PRESUPUESTO DE EGRESOS  
CLASIFICACIÓN FUNCIONAL (FINALIDAD Y FUNCIÓN)  
DEL 01/01/2020 AL 31/10/2020

CONCEPTO	EGRESOS					SUBEJERCICIO
	APROBADO	AMPLIACIONES/ REDUCCIONES	MODIFICADO	DEVENGADO	PAGADO	
Transferencias, Participaciones y Aportaciones entre diferentes Niveles y Ordenes de Gobierno	0.00	0.00	0.00	0.00	0.00	0.00
Saneamiento del Sistema Financiero	0.00	0.00	0.00	0.00	0.00	0.00
Adeudos de ejercicios Fiscales Anteriores	0.00	0.00	0.00	0.00	0.00	0.00
<b>TOTAL DEL GASTO</b>	<b>833,517,364.89</b>	<b>51,617,303.22</b>	<b>885,134,668.11</b>	<b>627,696,148.16</b>	<b>623,426,783.11</b>	<b>257,438,519.95</b>

"Bajo protesta de decir verdad declaramos que los estados financieros y sus notas, son razonablemente correctos y son responsabilidad del emisor"

  
LIC. GLORIA EVELYN ARANDA CANTÚ  
COORDINADORA DE CONTROL PRESUPUESTAL

  
LIC. GUSTAVO GÓMEZ ABILAR  
TESORERO JUDICIAL

  
MGDO. ENRIQUE PRIEGO OROPEZA  
PRESIDENTE DEL TRIBUNAL SUPERIOR DE JUSTICIA Y DEL CONSEJO DE LA  
JUDICATURA





## **CLASIFICACIÓN POR OBJETO DEL GASTO**

---





**TRIBUNAL SUPERIOR DE JUSTICIA DEL ESTADO DE TABASCO**  
**ESTADO ANALÍTICO DEL EJERCICIO DEL PRESUPUESTO DE EGRESOS**  
**CLASIFICACIÓN POR OBJETO DEL GASTO (CAPÍTULO Y CONCEPTO)**  
**CORTE AL MES DE: OCTUBRE 2020**

Concepto	Egresos					
	Aprobado	Ampliaciones / Reducciones	Modificado	Devengado	Pagado	Subejercicio
<b>SERVICIOS PERSONALES</b>	<b>621,880,755.19</b>	<b>-82,506,146.55</b>	<b>539,374,608.64</b>	<b>370,858,309.56</b>	<b>367,149,581.87</b>	<b>168,516,299.08</b>
REMUNERACIONES AL PERSONAL DE CARÁCTER PERMANENTE	77,113,000.00	7,593,342.19	84,706,342.19	70,897,342.19	69,940,202.13	13,809,000.00
REMUNERACIONES AL PERSONAL DE CARÁCTER TRANSITORIO	31,331,000.00	15,201,424.23	46,532,424.23	39,040,754.23	38,585,093.61	7,491,670.00
REMUNERACIONES ADICIONALES Y ESPECIALES	275,781,755.19	-131,325,755.05	144,456,000.14	37,011,181.48	36,951,366.22	107,444,818.66
SEGURIDAD SOCIAL	28,872,000.00	-1,335,407.29	27,536,592.71	24,474,382.31	24,474,382.31	3,062,210.40
OTRAS PRESTACIONES SOCIALES Y ECONÓMICAS	20,772,000.00	1,482,465.20	22,254,465.20	19,976,865.18	19,901,179.08	2,277,600.02
PAGO DE ESTÍMULOS A SERVIDORES PÚBLICOS	188,011,000.00	25,877,784.17	213,888,784.17	179,457,784.17	177,297,358.52	34,431,000.00
	<b>25,000,000.90</b>	<b>4,192,839.10</b>	<b>29,192,840.00</b>	<b>27,195,142.54</b>	<b>27,195,142.54</b>	<b>1,997,697.46</b>
<b>MATERIALES Y SUMINISTROS</b>	<b>12,929,846.70</b>	<b>2,156,978.15</b>	<b>15,086,824.85</b>	<b>14,915,717.40</b>	<b>14,915,717.40</b>	<b>171,107.45</b>
MATERIALES DE ADMINISTRACIÓN, EMISIÓN DE DOCUMENTOS Y ARTÍCULOS OFICIALES	987,121.20	-56,729.92	930,391.28	731,887.20	731,887.20	198,504.08
ALIMENTOS Y UTENSILIOS	0.00	0.00	0.00	0.00	0.00	0.00
MATERIAS PRIMAS Y MATERIALES DE PRODUCCIÓN Y COMERCIALIZACIÓN	4,587,533.00	369,459.44	4,956,992.44	4,938,177.24	4,938,177.24	18,815.20
MATERIALES Y ARTÍCULOS DE CONSTRUCCIÓN Y DE REPARACIÓN	126,500.00	630,664.80	757,164.80	757,112.60	757,112.60	52.20
PRODUCTOS QUÍMICOS, FARMACÉUTICOS Y DE LABORATORIO	3,840,000.00	-259,604.99	3,580,395.01	1,980,395.01	1,980,395.01	1,600,000.00
COMBUSTIBLES, LUBRICANTES Y ADITIVOS	204,000.00	312,578.71	516,578.71	516,578.71	516,578.71	0.00
VESTUARIO, BLANCOS, PRENDAS DE PROTECCIÓN Y ARTÍCULOS DEPORTIVOS	0.00	0.00	0.00	0.00	0.00	0.00
MATERIALES Y SUMINISTROS PARA SEGURIDAD	2,325,000.00	1,039,492.91	3,364,492.91	3,355,274.38	3,355,274.38	9,218.53
HERRAMIENTAS, REFACCIONES Y ACCESORIOS MENORES	<b>131,079,243.91</b>	<b>27,867,144.28</b>	<b>158,946,388.19</b>	<b>128,807,529.20</b>	<b>128,537,026.62</b>	<b>30,138,858.99</b>
<b>SERVICIOS GENERALES</b>	<b>15,899,027.88</b>	<b>-6,728,320.62</b>	<b>9,170,707.26</b>	<b>7,773,371.51</b>	<b>7,736,447.68</b>	<b>1,397,335.75</b>
SERVICIOS BÁSICOS	18,324,803.52	4,556,484.51	22,881,288.03	16,287,450.96	16,156,919.87	6,593,837.07
SERVICIOS DE ARRENDAMIENTO	34,530,950.00	39,320,203.87	73,851,153.87	64,368,455.02	64,368,455.02	9,482,698.85
SERVICIOS PROFESIONALES, CIENTÍFICOS Y TÉCNICOS Y OTROS SERVICIOS	36,600.00	242,576.38	279,176.38	237,286.84	215,673.91	41,889.54
SERVICIOS FINANCIEROS, BANCARIOS Y COMERCIALES	1,377,513.40	25,613,214.29	26,990,727.69	21,391,109.83	21,391,109.83	5,599,617.86
SERVICIOS DE INSTALACIÓN, REPARACIÓN, MANTENIMIENTO Y CONSERVACIÓN	0.00	2,954,380.36	2,954,380.36	0.00	0.00	2,954,380.36
SERVICIOS DE COMUNICACIÓN SOCIAL Y PUBLICIDAD	5,052,778.61	-2,716,317.18	2,336,461.43	2,214,461.43	2,214,061.43	122,000.00
SERVICIOS DE TRASLADO Y VIÁTICOS	2,617,126.59	-1,431,383.19	1,185,743.40	898,991.40	898,991.40	286,752.00
SERVICIOS OFICIALES	53,240,443.91	-33,943,694.14	19,296,749.77	15,636,402.21	15,555,367.48	3,660,347.56
OTROS SERVICIOS GENERALES	<b>8,000,000.00</b>	<b>-566,019.90</b>	<b>7,433,980.10</b>	<b>4,771,019.83</b>	<b>4,764,043.23</b>	<b>2,662,960.27</b>
<b>TRANSFERENCIAS ASIGNACIONES SUBSIDIOS Y OTRAS AYUDAS</b>	<b>0.00</b>	<b>0.00</b>	<b>0.00</b>	<b>0.00</b>	<b>0.00</b>	<b>0.00</b>
Transferencias Internas y Asignaciones al Sector Público	3,895,000.00	-461,019.90	3,433,980.10	2,415,980.10	2,415,980.10	1,018,000.00
AYUDAS SOCIALES	4,000,000.00	0.00	4,000,000.00	2,355,039.73	2,348,063.13	1,644,960.27
PENSIONES Y JUBILACIONES	105,000.00	-105,000.00	0.00	0.00	0.00	0.00
Donativos	<b>14,833,148.00</b>	<b>17,211,062.08</b>	<b>32,044,210.08</b>	<b>24,932,709.22</b>	<b>24,932,709.22</b>	<b>7,111,500.86</b>
<b>BIENES MUEBLES INMUEBLES E INTANGIBLES</b>	<b>11,605,000.00</b>	<b>17,269,073.49</b>	<b>28,874,073.49</b>	<b>21,781,076.49</b>	<b>21,781,076.49</b>	<b>7,092,997.00</b>
MOBILIARIO Y EQUIPO DE ADMINISTRACIÓN	333,148.00	1,085,647.49	1,418,795.49	1,400,291.63	1,400,291.63	18,503.86
MOBILIARIO Y EQUIPO EDUCACIONAL Y RECREATIVO						



**TRIBUNAL SUPERIOR DE JUSTICIA DEL ESTADO DE TABASCO**  
**ESTADO ANALÍTICO DEL EJERCICIO DEL PRESUPUESTO DE EGRESOS**  
**CLASIFICACIÓN POR OBJETO DEL GASTO (CAPÍTULO Y CONCEPTO)**  
**CORTE AL MES DE: OCTUBRE 2020**

Concepto	Aprobado	Ampliaciones / Reducciones	Egresos			Subejercicio
			Modificado	Devengado	Pagado	
EQUIPO E INSTRUMENTAL MÉDICO Y DE LABORATORIO	0.00	356,137.40	356,137.40	356,137.40	356,137.40	0.00
MAQUINARIA, OTROS EQUIPOS Y HERRAMIENTAS	1,320,000.00	-840,398.00	479,602.00	479,602.00	479,602.00	0.00
ACTIVOS INTANGIBLES	1,575,000.00	-659,398.30	915,601.70	915,601.70	915,601.70	0.00
<b>INVERSIÓN PÚBLICA</b>	<b>0.00</b>	<b>90,180,835.24</b>	<b>90,180,835.24</b>	<b>71,131,437.81</b>	<b>70,848,279.63</b>	<b>19,049,397.43</b>
OBRA PÚBLICA EN BIENES PROPIOS	0.00	90,180,835.24	90,180,835.24	71,131,437.81	70,848,279.63	19,049,397.43
<b>INVERSIONES FINANCIERAS Y OTRAS PROVISIONES</b>	<b>32,724,216.89</b>	<b>-4,762,411.03</b>	<b>27,961,805.86</b>	<b>0.00</b>	<b>0.00</b>	<b>27,961,805.86</b>
PROVISIONES PARA CONTINGENCIAS Y OTRAS EROGACIONES ESPECIALES	32,724,216.89	-4,762,411.03	27,961,805.86	0.00	0.00	27,961,805.86
<b>Total del Gasto</b>	<b>833,517,364.89</b>	<b>51,617,303.22</b>	<b>885,134,668.11</b>	<b>627,696,148.16</b>	<b>623,426,783.11</b>	<b>257,438,519.95</b>

LIC. GLORIA EVELYN ARANDA CANTÚ  
 COORDINADORA DE CONTROL PRESUPUESTAL

LIC. GUSTAVO GÓMEZ AGUILAR  
 TESORERO JUDICIAL

MAGDO. ENRIQUE PRIEGO OROPEZA  
 PRESIDENTE DEL TRIBUNAL SUPERIOR DE JUSTICIA Y DEL CONSEJO DE LA JUDICATURA



## Endeudamiento Neto

---





TRIBUNAL SUPERIOR DE JUSTICIA DEL ESTADO DE TABASCO  
ENDEUDAMIENTO NETO  
DEL 01/01/2020 AL 31/10/2020

IDENTIFICACIÓN DE CRÉDITO O INSTRUMENTO	CONTRATACIÓN/COLOCACIÓN	AMORTIZACIÓN	ENDEUDAMIENTO NETO
	A	B	C=A-B
<b>CRÉDITOS BANCARIOS</b>			
No se tienen Créditos Bancarios	0.00	0.00	0.00
<b>TOTAL CRÉDITOS BANCARIOS</b>	<b>0.00</b>	<b>0.00</b>	<b>0.00</b>
<b>OTROS INSTRUMENTOS DE DEUDA</b>			
Protección Ambiental	0.00	0.00	0.00
Vivienda y Servicios a la Comunidad	0.00	0.00	0.00
Salud	0.00	0.00	0.00
Recreación, Cultura y Otras Manifestaciones Sociales	0.00	0.00	0.00
educación	0.00	0.00	0.00
Protección Social	0.00	0.00	0.00
Otros Asuntos Sociales	0.00	0.00	0.00
<b>TOTAL OTROS INSTRUMENTOS DE DEUDA</b>	<b>0.00</b>	<b>0.00</b>	<b>0.00</b>
<b>TOTAL</b>	<b>0.00</b>	<b>0.00</b>	<b>0.00</b>

"Bajo protesta de decir verdad declaramos que los estados financieros y sus notas, son razonablemente correctos y son responsabilidad del emisor"

  
LIC. GLORIA EVELYN ARANDA CANTÚ  
COORDINADORA DE CONTROL PRESUPUESTAL

  
LIC. GUSTAVO GÓMEZ AGUILAR  
TESORERO JUDICIAL

  
MGD. ENRIQUE PRIEGO OROPEZA  
PRESIDENTE DEL TRIBUNAL SUPERIOR DE JUSTICIA Y DEL CONSEJO DE  
LA JUDICATURA



## Intereses de la Deuda

---







TRIBUNAL SUPERIOR DE JUSTICIA DEL ESTADO DE TABASCO  
INTERESES DE LA DEUDA  
DEL 01/01/2020 AL 31/10/2020

IDENTIFICACIÓN DE CRÉDITO O INSTRUMENTO	DEVENGADO	PAGADO
<b>CRÉDITOS BANCARIOS</b>		
No se tienen Intereses de Créditos Bancarios	0.00	0.00
<b>TOTAL DE INTERESES DE CRÉDITOS BANCARIOS</b>	<b>0.00</b>	<b>0.00</b>
<b>OTROS INSTRUMENTOS DE DEUDA</b>		
Protección Ambiental	0.00	0.00
Vivienda y Servicios a la Comunidad	0.00	0.00
Salud	0.00	0.00
Recreación, Cultura y Otras Manifestaciones Sociales	0.00	0.00
educación	0.00	0.00
Protección Social	0.00	0.00
Otros Asuntos Sociales	0.00	0.00
<b>TOTAL DE INTERESES DE OTROS INSTRUMENTOS DE DEUDA</b>	<b>0.00</b>	<b>0.00</b>
<b>TOTAL</b>	<b>0.00</b>	<b>0.00</b>

"Bajo protesta de decir verdad declaramos que los estados financieros y sus notas, son razonablemente correctos y son responsabilidad del emisor"

  
LIC. GLORIA EVELYN ARANDA CANTÚ  
COORDINADORA DE CONTROL PRESUPUESTAL

  
LIC. GUSTAVO GÓMEZ AGUILAR  
TESORERO JUDICIAL

  
Mtro. ENRIQUE PRIEGO OROPEZA  
PRESIDENTE DEL TRIBUNAL SUPERIOR DE JUSTICIA Y DEL CONSEJO DE LA JUDICATURA



## INFORMACIÓN PROGRAMÁTICA

**Gasto por Categoría Programática**

**Programas y Proyectos de Inversión**

**Indicadores de Resultado**

---





## Gasto por Categoría Programática





**TRIBUNAL SUPERIOR DE JUSTICIA DEL ESTADO DE TABASCO**  
**ESTADO ANALÍTICO DEL EJERCICIO DEL PRESUPUESTO DE EGRESOS**  
**GASTO POR CATEGORIA PROGRAMATICA**  
**CORTE AL MES DE: OCTUBRE 2020**

Concepto	Egresos					
	Aprobado	Ampliaciones / Reducciones	Modificado	Devengado	Pagado	Subejercicio
<b>PROGRAMAS</b>	<b>833,517,364.89</b>	<b>51,617,303.22</b>	<b>885,134,668.11</b>	<b>627,696,148.16</b>	<b>623,426,783.11</b>	<b>257,438,519.95</b>
<b>SUBSIDIOS: SECTORES SOCIAL Y PRIVADO O ENTIDADES FEDERATIVAS Y MUNICIPIOS</b>	<b>0.00</b>	<b>0.00</b>	<b>0.00</b>	<b>0.00</b>	<b>0.00</b>	<b>0.00</b>
SUJETOS A REGLAS DE OPERACIÓN	0.00	0.00	0.00	0.00	0.00	0.00
<b>GASTO FEDERALIZADO</b>	<b>0.00</b>	<b>0.00</b>	<b>0.00</b>	<b>0.00</b>	<b>0.00</b>	<b>0.00</b>
SUJETOS A REGLAS DE OPERACIÓN	0.00	0.00	0.00	0.00	0.00	0.00
<b>GASTO NO PROGRAMABLE</b>	<b>0.00</b>	<b>0.00</b>	<b>0.00</b>	<b>0.00</b>	<b>0.00</b>	<b>0.00</b>
SUJETOS A REGLAS DE OPERACIÓN	0.00	0.00	0.00	0.00	0.00	0.00
<b>SUBSIDIOS: SECTORES SOCIAL Y PRIVADO O ENTIDADES FEDERATIVAS Y MUNICIPIOS</b>	<b>0.00</b>	<b>0.00</b>	<b>0.00</b>	<b>0.00</b>	<b>0.00</b>	<b>0.00</b>
OTROS SUBSIDIOS	0.00	0.00	0.00	0.00	0.00	0.00
<b>GASTO FEDERALIZADO</b>	<b>0.00</b>	<b>0.00</b>	<b>0.00</b>	<b>0.00</b>	<b>0.00</b>	<b>0.00</b>
OTROS SUBSIDIOS	0.00	0.00	0.00	0.00	0.00	0.00
<b>GASTO NO PROGRAMABLE</b>	<b>0.00</b>	<b>0.00</b>	<b>0.00</b>	<b>0.00</b>	<b>0.00</b>	<b>0.00</b>
OTROS SUBSIDIOS	0.00	0.00	0.00	0.00	0.00	0.00
<b>DESEMPEÑO DE LAS FUNCIONES</b>	<b>337,041,791.76</b>	<b>119,615,274.97</b>	<b>456,657,066.73</b>	<b>373,344,642.27</b>	<b>370,394,662.55</b>	<b>83,312,424.46</b>
FUNCIONES DE LAS FUERZAS ARMADAS	0.00	0.00	0.00	0.00	0.00	0.00
PROVISIÓN DE BIENES PÚBLICOS	0.00	0.00	0.00	0.00	0.00	0.00
PRESTACIÓN DE SERVICIOS PÚBLICOS	322,208,643.76	11,682,277.65	333,890,921.41	277,280,495.24	274,613,673.70	56,610,426.17
PROMOCION Y FOMENTO	0.00	0.00	0.00	0.00	0.00	0.00
REGULACIÓN Y SUPERVISION	0.00	0.00	0.00	0.00	0.00	0.00
PROYECTOS DE INVERSIÓN	14,833,148.00	107,932,997.32	122,766,145.32	96,064,147.03	95,780,988.85	26,701,998.29
PLANEACIÓN, SEGUIMIENTO Y EVALUACIÓN DE POLITICAS PÚBLICAS	0.00	0.00	0.00	0.00	0.00	0.00
ESPECIFICOS	0.00	0.00	0.00	0.00	0.00	0.00
<b>ADMINISTRATIVOS Y DE APOYO</b>	<b>496,475,573.13</b>	<b>-67,997,971.75</b>	<b>428,477,601.38</b>	<b>254,351,505.89</b>	<b>253,032,120.56</b>	<b>174,126,095.49</b>

"Bajo protesta de decir verdad declaramos que los estados financieros y sus notas, son razonablemente correctos y son responsabilidad del emisor."



**TRIBUNAL SUPERIOR DE JUSTICIA DEL ESTADO DE TABASCO**  
**ESTADO ANALÍTICO DEL EJERCICIO DEL PRESUPUESTO DE EGRESOS**  
**GASTO POR CATEGORIA PROGRAMATICA**  
**CORTE AL MES DE: OCTUBRE 2020**

Concepto	Egresos					Subejercicio
	Aprobado	Ampliaciones / Reducciones	Modificado	Devengado	Pagado	
<b>PROGRAMAS</b>	<b>833,517,364.89</b>	<b>51,617,303.22</b>	<b>885,134,668.11</b>	<b>627,696,148.16</b>	<b>623,426,783.11</b>	<b>257,438,519.95</b>
APOYO AL PROCESO PRESUPUESTARIO Y PARA MEJORAR LA EFICIENCIA INSTITUCIONAL	496,475,573.13	-67,997,971.75	428,477,601.38	254,351,505.89	253,032,120.56	174,126,095.49
APOYO A LA FUNCIÓN PÚBLICA Y AL MEJORAMIENTO DE LA GESTIÓN	0.00	0.00	0.00	0.00	0.00	0.00
<b>COMPROMISOS DE GOBIERNO FEDERAL</b>	<b>0.00</b>	<b>0.00</b>	<b>0.00</b>	<b>0.00</b>	<b>0.00</b>	<b>0.00</b>
OBLIGACIONES DE CUMPLIMIENTO DE RESOLUCIÓN JURISDICCIONAL	0.00	0.00	0.00	0.00	0.00	0.00
DESASTRES NATURALES	0.00	0.00	0.00	0.00	0.00	0.00
<b>OBLIGACIONES DE GOBIERNO FEDERAL</b>	<b>0.00</b>	<b>0.00</b>	<b>0.00</b>	<b>0.00</b>	<b>0.00</b>	<b>0.00</b>
PENSIONES Y JUBILACIONES	0.00	0.00	0.00	0.00	0.00	0.00
APORTACIONES A LA SEGURIDAD SOCIAL	0.00	0.00	0.00	0.00	0.00	0.00
APORTACIONES FONDOS DE ESTABILIZACIÓN	0.00	0.00	0.00	0.00	0.00	0.00
APORTACIONES A FONDO DE INVERSIÓN Y REESTRUCTURA DE PENSIONES	0.00	0.00	0.00	0.00	0.00	0.00
<b>SUBSIDIOS: SECTORES SOCIAL Y PRIVADO O ENTIDADES FEDERATIVAS Y MUNICIPIOS</b>	<b>0.00</b>	<b>0.00</b>	<b>0.00</b>	<b>0.00</b>	<b>0.00</b>	<b>0.00</b>
GASTO FEDERALIZADO	0.00	0.00	0.00	0.00	0.00	0.00
<b>GASTO FEDERALIZADO</b>	<b>0.00</b>	<b>0.00</b>	<b>0.00</b>	<b>0.00</b>	<b>0.00</b>	<b>0.00</b>
GASTO FEDERALIZADO	0.00	0.00	0.00	0.00	0.00	0.00
<b>GASTO NO PROGRAMABLE</b>	<b>0.00</b>	<b>0.00</b>	<b>0.00</b>	<b>0.00</b>	<b>0.00</b>	<b>0.00</b>
GASTO FEDERALIZADO	0.00	0.00	0.00	0.00	0.00	0.00
<b>SUBSIDIOS: SECTORES SOCIAL Y PRIVADO O ENTIDADES FEDERATIVAS Y MUNICIPIOS</b>	<b>0.00</b>	<b>0.00</b>	<b>0.00</b>	<b>0.00</b>	<b>0.00</b>	<b>0.00</b>
PARTICIPACIONES A ENTIDADES FEDERATIVAS Y MUNICIPIOS	0.00	0.00	0.00	0.00	0.00	0.00
<b>GASTO FEDERALIZADO</b>	<b>0.00</b>	<b>0.00</b>	<b>0.00</b>	<b>0.00</b>	<b>0.00</b>	<b>0.00</b>
PARTICIPACIONES A ENTIDADES FEDERATIVAS Y MUNICIPIOS	0.00	0.00	0.00	0.00	0.00	0.00
<b>GASTO NO PROGRAMABLE</b>	<b>0.00</b>	<b>0.00</b>	<b>0.00</b>	<b>0.00</b>	<b>0.00</b>	<b>0.00</b>
PARTICIPACIONES A ENTIDADES FEDERATIVAS Y MUNICIPIOS	0.00	0.00	0.00	0.00	0.00	0.00

\*Bajo protesta de decir verdad declaramos que los estados financieros y sus notas, son razonablemente correctos y son responsabilidad del emisor.\*



**TRIBUNAL SUPERIOR DE JUSTICIA DEL ESTADO DE TABASCO**  
**ESTADO ANALÍTICO DEL EJERCICIO DEL PRESUPUESTO DE EGRESOS**  
**GASTO POR CATEGORIA PROGRAMATICA**  
**CORTE AL MES DE: OCTUBRE 2020**

Concepto	Aprobado	Ampliaciones / Reducciones	Egresos			Subejercicio
			Modificado	Devengado	Pagado	
<b>PROGRAMAS</b>	<b>833,517,364.89</b>	<b>51,617,303.22</b>	<b>885,134,668.11</b>	<b>627,696,148.16</b>	<b>623,426,783.11</b>	<b>257,438,519.95</b>
<b>SUBSIDIOS: SECTORES SOCIAL Y PRIVADO O ENTIDADES FEDERATIVAS Y MUNICIPIOS</b>	<b>0.00</b>	<b>0.00</b>	<b>0.00</b>	<b>0.00</b>	<b>0.00</b>	<b>0.00</b>
COSTO FINANCIERO, DEUDA O APOYOS A DEUDORES Y AHORRAODRES DE LA BANCA	0.00	0.00	0.00	0.00	0.00	0.00
<b>GASTO FEDERALIZADO</b>	<b>0.00</b>	<b>0.00</b>	<b>0.00</b>	<b>0.00</b>	<b>0.00</b>	<b>0.00</b>
COSTO FINANCIERO, DEUDA O APOYOS A DEUDORES Y AHORRAODRES DE LA BANCA	0.00	0.00	0.00	0.00	0.00	0.00
<b>GASTO NO PROGRAMABLE</b>	<b>0.00</b>	<b>0.00</b>	<b>0.00</b>	<b>0.00</b>	<b>0.00</b>	<b>0.00</b>
COSTO FINANCIERO, DEUDA O APOYOS A DEUDORES Y AHORRAODRES DE LA BANCA	0.00	0.00	0.00	0.00	0.00	0.00
<b>SUBSIDIOS: SECTORES SOCIAL Y PRIVADO O ENTIDADES FEDERATIVAS Y MUNICIPIOS</b>	<b>0.00</b>	<b>0.00</b>	<b>0.00</b>	<b>0.00</b>	<b>0.00</b>	<b>0.00</b>
ADEUDOS DE EJERCICIOS FISCALES ANTERIORES (ADEFAS)	0.00	0.00	0.00	0.00	0.00	0.00
<b>GASTO FEDERALIZADO</b>	<b>0.00</b>	<b>0.00</b>	<b>0.00</b>	<b>0.00</b>	<b>0.00</b>	<b>0.00</b>
ADEUDOS DE EJERCICIOS FISCALES ANTERIORES (ADEFAS)	0.00	0.00	0.00	0.00	0.00	0.00
<b>GASTO NO PROGRAMABLE</b>	<b>0.00</b>	<b>0.00</b>	<b>0.00</b>	<b>0.00</b>	<b>0.00</b>	<b>0.00</b>
ADEUDOS DE EJERCICIOS FISCALES ANTERIORES (ADEFAS)	0.00	0.00	0.00	0.00	0.00	0.00
<b>Total del Gasto</b>	<b>833,517,364.89</b>	<b>51,617,303.22</b>	<b>885,134,668.11</b>	<b>627,696,148.16</b>	<b>623,426,783.11</b>	<b>257,438,519.95</b>

\*Bajo protesta de decir verdad declaramos que los estados financieros y sus notas, son razonablemente correctos y son responsabilidad del emisor.\*

LIC. GLORIA EVELYN ARANDA CANTÚ  
**COORDINADORA DE CONTROL PRESUPUESTAL**

LIC. GUSTAVO GÓMEZ AGUILAR  
**TESORERO JUDICIAL**

MAGDO. ENRIQUE PRIEGO OROPEZA  
**PRESIDENTE DEL TRIBUNAL SUPERIOR DE JUSTICIA Y DEL CONSEJO DE LA JUDICATURA**



## Programas y Proyectos de Inversión





## TRIBUNAL SUPERIOR DE JUSTICIA DEL ESTADO DE TABASCO

CORTE AL MES DE : OCTUBRE PROYECTOS DE INVERSION

CLAVE PROGRAMATICA	Ppto. Aprobado	Ampliaciones	Reducciones	Ppto. Modificado	Pre Comprometido	Ppto. Comprometido	Ppto. Devengado	Ppto. Ejercido	Ppto. Pagado	Ppto. Disponible
01 PRESIDENCIA DEL TRIBUNAL SUPERIOR DE JUSTICIA Y DEL CONSEJO DE LA JUDICATURA										
21113.PJ..1.2.1.119.E023.PJ001..1.15282801.19999										
TOTAL PROGRAMATICO	72,533,400.00	14,725,370.59	9,626,304.96	77,632,465.63	0.00	77,282,465.63	65,132,465.63	65,132,465.63	64,287,944.22	350,000.00
21113.PJ..1.2.1.119.E023.PJ019..1.15282801.19999										
TOTAL PROGRAMATICO	1,462,000.00	615,256.33	98,435.70	1,978,820.63	0.00	1,964,820.63	1,659,420.63	1,659,420.63	1,647,510.11	14,000.00
21113.PJ..1.2.1.119.E023.PJ004..1.15282801.19999										
TOTAL PROGRAMATICO	13,443,000.00	1,810,139.25	1,649,624.23	13,603,515.02	0.00	13,532,515.02	11,500,515.02	11,500,515.02	11,371,221.77	71,000.00
21113.PJ..1.2.1.119.E023.PJ029..1.15282801.04001										
TOTAL PROGRAMATICO	7,967,000.00	1,734,141.33	863,241.48	8,837,899.85	0.00	8,777,899.85	7,422,899.85	7,422,899.85	7,345,165.88	60,000.00
21113.PJ..1.2.1.119.E023.PJ315..4.15282801.19999										
TOTAL PROGRAMATICO	4,000,000.00	939,192.24	936,792.24	4,002,400.00	0.00	4,002,400.00	2,357,439.73	2,357,439.73	2,350,463.13	0.00
21113.PJ..1.2.1.119.E023.PJ322..1.15282801.19999										
TOTAL PROGRAMATICO	1,079,243.76	523,449.28	523,449.28	1,079,243.76	0.00	476,000.00	476,000.00	476,000.00	476,000.00	603,243.76
TOTAL UNIDAD	100,484,643.76	20,347,549.02	13,697,847.89	107,134,344.89	0.00	106,036,101.13	88,548,740.86	88,548,740.86	87,478,305.11	1,098,243.76
0101 OFICIALIA MAYOR										
21113.PJ.01.1.2.1.052.E023.PJ116..1.2533330B.19999										
TOTAL PROGRAMATICO	27,944,000.00	0.00	27,944,000.00	0.00	0.00	0.00	0.00	0.00	0.00	0.00
21113.PJ.01.1.2.1.119.M001.PJ327..1.15282801.19999										
TOTAL PROGRAMATICO	0.00	107,533.24	92,765.78	14,767.46	0.00	0.00	0.00	0.00	0.00	14,767.46
21113.PJ.01.1.2.1.119.M001.PJ328..1.14101001.19999										
TOTAL PROGRAMATICO	4,780,216.89	10,467,745.80	6,157,558.04	9,090,404.65	0.00	663,574.78	663,574.78	638,993.50	637,988.05	8,426,829.87
21113.PJ.01.1.2.1.052.E023.PJ321..1.15282801.19999										
TOTAL PROGRAMATICO	0.00	0.00	0.00	0.00	0.00	0.00	0.00	0.00	0.00	0.00
21113.PJ.01.1.2.1.052.E023.PJ323..1.15282801.19999										
TOTAL PROGRAMATICO	0.00	0.00	0.00	0.00	0.00	0.00	0.00	0.00	0.00	0.00
21113.PJ.01.1.2.1.119.M001.PJ354..1.2523230Q.19999										
TOTAL PROGRAMATICO	0.00	0.00	0.00	0.00	0.00	0.00	0.00	0.00	0.00	0.00
21113.PJ.01.1.2.1.052.E023.PJ350..1.15282801.19999										
TOTAL PROGRAMATICO	0.00	0.00	0.00	0.00	0.00	0.00	0.00	0.00	0.00	0.00
21113.PJ.01.1.2.1.119.M001.PJ366..1.14101001.04001										
TOTAL PROGRAMATICO	0.00	303,500.10	0.00	303,500.10	0.00	303,500.10	303,500.10	303,500.10	303,500.10	0.00
21113.PJ.01.1.2.1.052.E023.PJ360..1.11020205.19999										
TOTAL PROGRAMATICO	0.00	0.00	0.00	0.00	0.00	0.00	0.00	0.00	0.00	0.00
21113.PJ.01.1.2.1.119.K028.PJ380..2.15282801.04001										
TOTAL PROGRAMATICO	0.00	963,278.22	48,583.80	914,694.42	0.00	914,694.42	914,694.42	914,694.42	914,694.42	0.00
21113.PJ.01.1.2.1.119.K028.PJ381..2.15282801.04001										
TOTAL PROGRAMATICO	0.00	672,670.22	79,050.68	593,619.54	0.00	593,619.54	593,619.54	593,619.54	591,060.84	0.00



## TRIBUNAL SUPERIOR DE JUSTICIA DEL ESTADO DE TABASCO

CORTE AL MES DE : OCTUBRE PROYECTOS DE INVERSION

CLAVE PROGRAMATICA	Ppto. Aprobado	Ampliaciones	Reducciones	Ppto. Modificado	Pre Comprometido	Ppto. Comprometido	Ppto. Devengado	Ppto. Ejercido	Ppto. Pagado	Ppto. Disponible
21113.PJ.01.1.2.1.119.K028.PJ382..2.15282801.04001										
TOTAL PROGRAMATICO	0.00	1,353,175.72	682,500.00	670,675.72	0.00	670,674.84	670,674.84	670,674.84	667,784.00	0.88
21113.PJ.01.1.2.1.119.K028.PJ383..2.15282801.13001										
TOTAL PROGRAMATICO	0.00	1,076,994.26	545,260.85	531,733.41	0.00	531,733.41	531,733.41	531,733.41	529,441.46	0.00
21113.PJ.01.1.2.1.119.K028.PJ384..2.15282801.17001										
TOTAL PROGRAMATICO	0.00	457,092.88	21,766.33	435,326.55	0.00	435,326.55	435,326.55	435,326.55	433,450.14	0.00
21113.PJ.01.1.2.1.119.K028.PJ385..2.15282801.01683										
TOTAL PROGRAMATICO	0.00	470,774.01	22,417.80	448,356.21	0.00	448,356.21	448,356.21	448,356.21	446,423.64	0.00
21113.PJ.01.1.2.1.119.K028.PJ387..2.15282801.12001										
TOTAL PROGRAMATICO	0.00	425,554.11	20,264.48	405,289.63	0.00	405,289.63	405,289.63	405,289.63	403,542.69	0.00
21113.PJ.01.1.2.1.119.K028.PJ387..2.15282801.08098										
TOTAL PROGRAMATICO	0.00	488,593.23	23,266.34	465,326.89	0.00	465,326.89	465,326.89	465,326.89	463,321.17	0.00
21113.PJ.01.1.2.1.119.K028.PJ393..2.2533330B.08001										
TOTAL PROGRAMATICO	0.00	9,083,786.51	0.00	9,083,786.51	0.00	9,062,407.20	5,944,928.63	5,944,928.63	5,944,928.63	21,379.31
21113.PJ.01.1.2.1.119.K028.PJ394..2.2533330B.11001										
TOTAL PROGRAMATICO	0.00	1,850,000.00	0.00	1,850,000.00	0.00	1,845,267.46	1,845,267.45	1,845,267.45	1,845,267.45	4,732.54
21113.PJ.01.1.2.1.119.K028.PJ395..2.2533330B.02001										
TOTAL PROGRAMATICO	0.00	1,925,539.11	0.00	1,925,539.11	0.00	1,917,094.00	1,917,094.00	1,917,094.00	1,915,758.11	8,445.11
21113.PJ.01.1.2.1.119.K028.PJ396..2.2533330B.05001										
TOTAL PROGRAMATICO	0.00	2,084,674.38	0.00	2,084,674.38	0.00	2,061,485.60	1,874,487.49	1,874,487.49	1,874,487.49	23,188.78
21113.PJ.01.1.2.1.119.K028.PJ397..5.15282801.10001										
TOTAL PROGRAMATICO	0.00	1,890,000.00	0.00	1,890,000.00	0.00	0.00	0.00	0.00	0.00	1,890,000.00
21113.PJ.01.1.2.1.119.K028.PJ398..5.15282801.12001										
TOTAL PROGRAMATICO	0.00	1,890,000.00	0.00	1,890,000.00	0.00	1,814,245.17	1,713,167.45	1,713,167.45	1,705,783.10	75,754.83
21113.PJ.01.1.2.1.119.K028.PJ399..3.15282801.06001										
TOTAL PROGRAMATICO	0.00	1,890,000.00	0.00	1,890,000.00	0.00	1,875,176.81	1,574,204.96	1,574,204.96	1,567,419.60	14,823.19
21113.PJ.01.1.2.1.119.K028.PJ388..5.15282801.03001										
TOTAL PROGRAMATICO	0.00	446,633.49	21,268.26	425,365.23	0.00	425,365.23	425,365.23	425,365.23	423,531.76	0.00
21113.PJ.01.1.2.1.119.K028.PJ389..5.15282801.04001										
TOTAL PROGRAMATICO	0.00	499,092.91	23,766.33	475,326.58	0.00	475,326.58	475,326.58	475,326.58	473,277.76	0.00
21113.PJ.01.1.2.1.119.K028.PJ390..5.15282801.04001										
TOTAL PROGRAMATICO	0.00	485,473.80	23,117.80	462,356.00	0.00	462,356.00	462,356.00	462,356.00	460,363.09	0.00
21113.PJ.01.1.2.1.119.K028.PJ391..5.15282801.09018										
TOTAL PROGRAMATICO	0.00	402,492.87	19,166.33	383,326.54	0.00	383,326.54	383,326.54	383,326.54	381,674.27	0.00
21113.PJ.01.1.2.1.119.K028.PJ392..5.15282801.04001										
TOTAL PROGRAMATICO	0.00	1,001,575.40	8,284.12	993,291.28	0.00	993,291.28	993,291.28	993,291.28	989,009.86	0.00
21113.PJ.01.1.2.1.119.K028.PJ400..5.15282801.04001										
TOTAL PROGRAMATICO	0.00	680,075.64	58,332.74	621,742.90	0.00	621,742.90	621,742.90	621,742.90	619,062.97	0.00



**TRIBUNAL SUPERIOR DE JUSTICIA DEL ESTADO DE TABASCO**  
CORTE AL MES DE : OCTUBRE PROYECTOS DE INVERSION

CLAVE PROGRAMATICA	Ppto. Aprobado	Ampliaciones	Reducciones	Ppto. Modificado	Pre Comprometido	Ppto. Comprometido	Ppto. Devengado	Ppto. Ejercido	Ppto. Pagado	Ppto. Disponible
21113.PJ.01.1.2.1.119.K028.PJ401..5.15282801.04001										
TOTAL PROGRAMATICO	0.00	509,624.75	24,267.85	485,356.90	0.00	485,356.90	485,356.90	485,356.90	483,264.84	0.00
21113.PJ.01.1.2.1.119.K028.PJ402..5.15282801.04001										
TOTAL PROGRAMATICO	0.00	467,643.04	22,268.72	445,374.32	0.00	445,374.32	445,374.32	445,374.32	443,454.60	0.00
21113.PJ.01.1.2.1.119.K028.PJ403..5.15282801.04001										
TOTAL PROGRAMATICO	0.00	488,428.15	23,258.48	465,169.67	0.00	465,169.67	465,169.67	465,169.67	463,164.63	0.00
21113.PJ.01.1.2.1.119.K028.PJ404..5.15282801.04001										
TOTAL PROGRAMATICO	0.00	501,885.57	23,899.03	477,986.54	0.00	477,986.54	477,986.54	477,986.54	475,926.25	0.00
21113.PJ.01.1.2.1.119.K028.PJ405..5.15282801.02027										
TOTAL PROGRAMATICO	0.00	461,250.46	21,964.31	439,286.15	0.00	439,286.15	439,286.15	439,286.15	437,392.68	0.00
21113.PJ.01.1.2.1.119.K028.PJ406..5.15282801.06001										
TOTAL PROGRAMATICO	0.00	491,721.74	23,415.32	468,306.42	0.00	468,306.42	468,306.42	468,306.42	466,287.86	0.00
21113.PJ.01.1.2.1.119.K028.PJ407..5.15282801.14001										
TOTAL PROGRAMATICO	0.00	478,702.47	22,795.36	455,907.11	0.00	455,907.11	455,907.11	455,907.11	453,941.99	0.00
21113.PJ.01.1.2.1.119.K028.PJ408..5.15282801.14001										
TOTAL PROGRAMATICO	0.00	507,914.85	24,186.42	483,728.43	0.00	483,728.43	483,728.43	483,728.43	481,643.38	0.00
21113.PJ.01.1.2.1.119.K028.PJ409..5.15282801.08001										
TOTAL PROGRAMATICO	0.00	485,823.91	23,134.47	462,689.44	0.00	462,689.44	462,689.44	462,689.44	460,695.09	0.00
21113.PJ.01.1.2.1.119.K028.PJ410..5.15282801.16001										
TOTAL PROGRAMATICO	0.00	472,326.39	22,491.73	449,834.66	0.00	449,834.66	449,834.66	449,834.66	447,895.72	0.00
21113.PJ.01.1.2.1.119.K028.PJ411..5.15282801.11001										
TOTAL PROGRAMATICO	0.00	465,832.36	22,182.50	443,649.86	0.00	443,649.86	443,649.86	443,649.86	441,737.58	0.00
21113.PJ.01.1.2.1.119.K028.PJ412..5.15282801.04001										
TOTAL PROGRAMATICO	0.00	497,104.62	23,671.65	473,432.97	0.00	473,432.97	473,432.97	473,432.97	471,392.31	0.00
21113.PJ.01.1.2.1.119.K028.PJ413..5.15282801.04001										
TOTAL PROGRAMATICO	0.00	420,437.10	20,020.81	400,416.29	0.00	400,416.29	400,416.29	400,416.29	398,690.36	0.00
21113.PJ.01.1.2.1.119.K028.PJ414..5.15282801.04001										
TOTAL PROGRAMATICO	0.00	468,186.99	22,294.62	445,892.37	0.00	445,892.37	445,892.37	445,892.37	443,201.64	0.00
21113.PJ.01.1.2.1.119.K028.PJ415..5.15282801.15001										
TOTAL PROGRAMATICO	0.00	480,255.64	22,869.32	457,386.32	0.00	457,386.32	457,386.32	457,386.32	454,626.23	0.00
21113.PJ.01.1.2.1.119.K028.PJ416..5.15282801.12001										
TOTAL PROGRAMATICO	0.00	452,224.43	21,534.50	430,689.93	0.00	430,689.93	430,689.93	430,689.93	428,090.94	0.00
21113.PJ.01.1.2.1.119.K028.PJ417..5.15282801.10001										
TOTAL PROGRAMATICO	0.00	441,182.14	21,008.67	420,173.47	0.00	420,173.47	420,173.47	420,173.47	417,637.94	0.00
21113.PJ.01.1.2.1.119.K028.PJ418..5.15282801.02027										
TOTAL PROGRAMATICO	0.00	485,743.55	23,130.65	462,612.90	0.00	462,612.90	462,612.90	462,612.90	459,821.27	0.00
21113.PJ.01.1.2.1.119.K028.PJ419..5.15282801.04001										
TOTAL PROGRAMATICO	0.00	483,768.35	23,036.59	460,731.76	0.00	460,731.76	460,731.76	460,731.76	457,951.48	0.00





**TRIBUNAL SUPERIOR DE JUSTICIA DEL ESTADO DE TABASCO**  
CORTE AL MES DE : OCTUBRE PROYECTOS DE INVERSION

CLAVE PROGRAMATICA	Ppto. Aprobado	Ampliaciones	Reducciones	Ppto. Modificado	Pre Comprometido	Ppto. Comprometido	Ppto. Devengado	Ppto. Ejercido	Ppto. Pagado	Ppto. Disponible
21113.PJ.01.1.2.1.119.K028.PJ420..5.15282801.04001										
TOTAL PROGRAMATICO	0.00	481,390.65	22,923.36	458,467.29	0.00	458,467.29	458,467.29	458,467.29	455,700.68	0.00
21113.PJ.01.1.2.1.119.K028.PJ421..5.15282801.04001										
TOTAL PROGRAMATICO	0.00	482,404.38	22,971.64	459,432.74	0.00	459,432.74	459,432.74	459,432.74	456,660.30	0.00
21113.PJ.01.1.2.1.119.K028.PJ422..5.15282801.04001										
TOTAL PROGRAMATICO	0.00	514,779.66	24,513.32	490,266.34	0.00	490,266.34	490,266.34	490,266.34	487,307.83	0.00
21113.PJ.01.1.2.1.119.K028.PJ423..5.15282801.04001										
TOTAL PROGRAMATICO	0.00	494,831.67	23,563.41	471,268.26	0.00	471,268.26	471,268.26	471,268.26	468,424.40	0.00
21113.PJ.01.1.2.1.119.K028.PJ424..5.15282801.09018										
TOTAL PROGRAMATICO	0.00	2,166,191.33	12,862.13	2,153,329.20	0.00	2,153,329.20	2,085,897.44	2,085,897.44	2,076,906.50	0.00
21113.PJ.01.1.2.1.119.K028.PJ425..5.15282801.09018										
TOTAL PROGRAMATICO	0.00	1,843,035.87	13,830.03	1,829,205.84	0.00	1,829,205.84	1,829,205.84	1,829,205.84	1,821,321.33	0.00
21113.PJ.01.1.2.1.119.K024.PJ452..2.25141425.19999										
TOTAL PROGRAMATICO	0.00	2,130,299.58	0.00	2,130,299.58	0.00	2,130,299.26	0.00	0.00	0.00	0.32
21113.PJ.01.1.2.1.119.K028.PJ426..5.15282801.19999										
TOTAL PROGRAMATICO	0.00	3,871,664.95	58,755.34	3,812,909.61	0.00	3,812,909.61	3,699,009.16	3,699,009.16	3,683,065.16	0.00
21113.PJ.01.1.2.1.119.K028.PJ427..5.15282801.04001										
TOTAL PROGRAMATICO	0.00	5,118,667.43	40,954.91	5,077,712.52	0.00	5,077,712.52	4,925,869.68	4,925,869.68	4,910,639.22	0.00
21113.PJ.01.1.2.1.119.K028.PJ428..5.15282801.19999										
TOTAL PROGRAMATICO	0.00	4,883,169.18	50,003.21	4,833,165.97	0.00	4,833,165.97	4,662,653.61	4,662,653.61	4,642,555.96	0.00
21113.PJ.01.1.2.1.119.K028.PJ429..5.15282801.19999										
TOTAL PROGRAMATICO	0.00	4,471,852.13	52,186.71	4,419,665.42	0.00	4,419,665.42	4,251,242.70	4,251,242.70	4,225,588.64	0.00
21113.PJ.01.1.2.1.119.K028.PJ430..5.15282801.19999										
TOTAL PROGRAMATICO	0.00	4,360,607.50	46,400.00	4,314,207.50	0.00	4,314,207.50	4,209,046.15	4,209,046.15	4,183,646.74	0.00
21113.PJ.01.1.2.1.119.K028.PJ431..2.14101001.04001										
TOTAL PROGRAMATICO	0.00	494,829.58	0.00	494,829.58	0.00	471,266.27	471,266.27	471,266.27	469,234.95	23,563.31
21113.PJ.01.1.2.1.119.K028.PJ432..2.14101001.07001										
TOTAL PROGRAMATICO	0.00	495,941.73	0.00	495,941.73	0.00	472,325.46	472,325.46	472,325.46	470,289.57	23,616.27
21113.PJ.01.1.2.1.119.K028.PJ433..2.14101001.05001										
TOTAL PROGRAMATICO	0.00	478,087.18	0.00	478,087.18	0.00	455,321.12	455,321.12	455,321.12	453,358.53	22,766.06
21113.PJ.01.1.2.1.119.K028.PJ434..2.14101001.02001										
TOTAL PROGRAMATICO	0.00	433,604.14	0.00	433,604.14	0.00	412,956.32	412,956.32	412,956.32	411,176.34	20,647.82
21113.PJ.01.1.2.1.119.K028.PJ435..2.14101001.04001										
TOTAL PROGRAMATICO	0.00	440,414.70	0.00	440,414.70	0.00	419,442.57	419,442.57	419,442.57	417,634.63	20,972.13
21113.PJ.01.1.2.1.119.K028.PJ436..2.14101001.04001										
TOTAL PROGRAMATICO	0.00	485,441.82	0.00	485,441.82	0.00	462,325.54	462,325.54	462,325.54	460,332.76	23,116.28
21113.PJ.01.1.2.1.119.K028.PJ437..2.14101001.04001										
TOTAL PROGRAMATICO	0.00	488,140.26	0.00	488,140.26	0.00	464,895.49	464,895.49	464,895.49	462,891.63	23,244.77



**TRIBUNAL SUPERIOR DE JUSTICIA DEL ESTADO DE TABASCO**  
CORTE AL MES DE : OCTUBRE PROYECTOS DE INVERSION

CLAVE PROGRAMATICA	Ppto. Aprobado	Ampliaciones	Reducciones	Ppto. Modificado	Pre Comprometido	Ppto. Comprometido	Ppto. Devengado	Ppto. Ejercido	Ppto. Pagado	Ppto. Disponible
21113.PJ.01.1.2.1.119.K028.PJ438..2.14101001.04001										
TOTAL PROGRAMATICO	0.00	436,078.63	0.00	436,078.63	0.00	415,312.98	415,312.98	415,312.98	413,522.84	20,765.65
21113.PJ.01.1.2.1.119.K028.PJ439..2.14101001.08001										
TOTAL PROGRAMATICO	0.00	455,978.86	0.00	455,978.86	0.00	434,265.58	434,265.58	434,265.58	432,393.75	21,713.28
21113.PJ.01.1.2.1.119.K028.PJ440..2.14101001.04001										
TOTAL PROGRAMATICO	0.00	481,121.88	0.00	481,121.88	0.00	458,211.31	458,211.31	458,211.31	456,236.26	22,910.57
21113.PJ.01.1.2.1.119.K028.PJ441..2.14101001.06001										
TOTAL PROGRAMATICO	0.00	488,500.83	0.00	488,500.83	0.00	465,238.89	465,238.89	465,238.89	463,233.55	23,261.94
21113.PJ.01.1.2.1.119.K028.PJ451..2.25141425.19999										
TOTAL PROGRAMATICO	0.00	1,051,551.04	510,451.04	541,100.00	0.00	510,451.04	0.00	0.00	0.00	30,648.96
21113.PJ.01.1.2.1.119.K024.PJ449..2.25141425.19999										
TOTAL PROGRAMATICO	0.00	12,183,704.62	0.00	12,183,704.62	0.00	12,183,704.60	7,310,222.80	7,310,222.80	7,310,222.80	0.02
21113.PJ.01.1.2.1.052.E023.PJ450..2.25141425.19999										
TOTAL PROGRAMATICO	0.00	6,035,301.23	3,002,810.36	3,032,490.87	0.00	2,993,354.38	0.00	0.00	0.00	39,136.49
21113.PJ.01.1.2.1.119.K028.PJ446..2.25141425.19999										
TOTAL PROGRAMATICO	0.00	11,252,554.87	0.00	11,252,554.87	0.00	11,203,607.05	3,550,313.39	3,550,313.39	3,528,889.09	48,947.82
21113.PJ.01.1.2.1.119.K028.PJ447..2.25141425.19999										
TOTAL PROGRAMATICO	0.00	2,877,625.01	0.00	2,877,625.01	0.00	2,835,098.46	992,375.05	992,375.05	986,386.58	42,526.55
21113.PJ.01.1.2.1.119.K028.PJ448..2.25141425.19999										
TOTAL PROGRAMATICO	0.00	3,249,957.56	0.00	3,249,957.56	0.00	3,208,250.36	988,412.44	988,412.44	982,447.88	41,707.20
21113.PJ.01.1.2.1.119.M001.PJ453..1.15282801.19999										
TOTAL PROGRAMATICO	0.00	318,541.20	13,433.53	305,107.67	0.00	300,507.67	206,107.67	206,107.67	188,971.80	4,600.00
21113.PJ.01.1.2.1.119.K028.PJ442..5.15282801.04001										
TOTAL PROGRAMATICO	0.00	658,957.86	0.00	658,957.86	0.00	627,578.91	627,578.91	627,578.91	623,791.80	31,378.95
21113.PJ.01.1.2.1.119.K028.PJ443..5.15282801.13001										
TOTAL PROGRAMATICO	0.00	1,574,913.23	0.00	1,574,913.23	0.00	1,499,917.35	1,174,631.77	1,174,631.77	1,167,543.47	74,995.88
21113.PJ.01.1.2.1.119.M001.PJ454..1.12020201.19999										
TOTAL PROGRAMATICO	0.00	19,450,210.00	0.00	19,450,210.00	0.00	0.00	0.00	0.00	0.00	19,450,210.00
TOTAL UNIDAD	32,724,216.89	144,626,662.97	40,118,459.67	137,232,420.19	0.00	106,741,767.95	79,614,843.16	79,590,261.88	79,288,962.38	30,490,652.24
0102 TESORERÍA JUDICIAL										
21113.PJ.02.1.2.1.119.M001.PJ002..1.15282801.04001										
TOTAL PROGRAMATICO	491,695,356.24	210,288,512.96	316,734,579.70	385,249,289.50	1,608.00	377,459,467.47	239,114,001.34	238,972,447.26	237,837,338.61	7,788,214.03
21113.PJ.02.1.2.1.119.E023.PJ054..1.15282801.19999										
TOTAL PROGRAMATICO	2,651,000.00	16,214,188.00	3,036,216.00	15,828,972.00	0.00	15,828,972.00	13,427,838.00	13,427,838.00	13,427,838.00	0.00
21113.PJ.02.1.2.1.119.K024.PJ313..2.15282801.19999										
TOTAL PROGRAMATICO	14,833,148.00	23,234,186.77	20,337,128.89	17,730,205.88	0.00	17,730,205.88	17,622,486.42	17,622,486.42	17,622,486.42	0.00
TOTAL UNIDAD	509,179,504.24	249,736,887.73	340,107,924.59	418,808,467.38	1,608.00	411,018,645.35	270,164,325.76	270,022,771.68	268,887,663.03	7,788,214.03



**TRIBUNAL SUPERIOR DE JUSTICIA DEL ESTADO DE TABASCO**  
CORTE AL MES DE : OCTUBRE PROYECTOS DE INVERSION

CLAVE PROGRAMATICA	Ppto. Aprobado	Ampliaciones	Reducciones	Ppto. Modificado	Pre Comprometido	Ppto. Comprometido	Ppto. Devengado	Ppto. Ejercido	Ppto. Pagado	Ppto. Disponible
0103 JUZGADOS CIVIL, PENAL, FAMILIAR Y MIXTO										
21113.PJ.03.1.2.1.119.E023.PJ003..1.15282801.19999										
TOTAL PROGRAMATICO	140,410,000.00	24,115,511.06	30,953,364.59	133,572,146.47	0.00	132,842,146.47	113,089,348.32	113,089,348.32	112,040,457.76	730,000.00
21113.PJ.03.1.2.1.119.E023.PJ009..1.15282801.19999										
TOTAL PROGRAMATICO	12,500,000.00	2,426,705.43	5,097,723.53	9,828,981.90	0.00	9,748,981.90	8,207,981.90	8,207,981.90	8,141,902.39	80,000.00
21113.PJ.03.1.2.1.119.E023.PJ006..1.15282801.12001										
TOTAL PROGRAMATICO	4,011,000.00	756,031.26	257,946.71	4,509,084.55	0.00	4,479,084.55	3,760,084.55	3,760,084.55	3,718,013.83	30,000.00
21113.PJ.03.1.2.1.119.E023.PJ017..1.15282801.19999										
TOTAL PROGRAMATICO	2,075,000.00	1,864,360.76	125,455.31	3,813,905.45	0.00	3,775,905.45	3,167,905.45	3,167,905.45	3,139,826.86	38,000.00
21113.PJ.03.1.2.1.119.E023.PJ018..1.15282801.14001										
TOTAL PROGRAMATICO	3,392,000.00	1,244,241.84	434,628.90	4,201,612.94	0.00	4,176,612.94	3,472,612.94	3,472,612.94	3,436,122.48	25,000.00
21113.PJ.03.1.2.1.119.E023.PJ055..1.15282801.06001										
TOTAL PROGRAMATICO	0.00	3,722,689.22	75,360.66	3,647,328.56	0.00	3,632,328.56	3,064,328.56	3,064,328.56	3,035,084.11	15,000.00
21113.PJ.03.1.2.1.119.E023.PJ058..1.15282801.13001										
TOTAL PROGRAMATICO	3,521,000.00	1,158,363.21	481,846.30	4,197,516.91	0.00	4,175,516.91	3,562,516.91	3,562,516.91	3,528,344.91	22,000.00
21113.PJ.03.1.2.1.119.E023.PJ109..1.15282801.07001										
TOTAL PROGRAMATICO	1,348,000.00	1,526,741.29	126,605.23	2,748,136.06	0.00	2,726,136.06	2,324,454.72	2,324,454.72	2,299,680.35	22,000.00
21113.PJ.03.1.2.1.119.E023.PJ162..1.15282801.04001										
TOTAL PROGRAMATICO	10,787,000.00	6,702,720.47	627,024.02	16,862,696.45	0.00	16,782,696.45	14,203,696.43	14,203,696.43	14,074,395.62	80,000.00
21113.PJ.03.1.2.1.119.E023.PJ163..1.15282801.02001										
TOTAL PROGRAMATICO	2,644,000.00	1,668,871.97	158,280.37	4,154,591.60	0.00	4,134,591.60	3,481,591.60	3,481,591.60	3,451,191.64	20,000.00
21113.PJ.03.1.2.1.119.E023.PJ316..1.15282801.11001										
TOTAL PROGRAMATICO	1,451,000.00	237,727.71	403,805.70	1,284,922.01	0.00	1,276,922.01	1,086,922.01	1,086,922.01	1,080,272.03	8,000.00
21113.PJ.03.1.2.1.119.E023.PJ314..1.15282801.05001										
TOTAL PROGRAMATICO	1,101,000.00	2,255,985.88	191,235.01	3,165,750.87	0.00	3,150,750.87	2,650,750.87	2,650,750.87	2,630,387.79	15,000.00
21113.PJ.03.1.2.1.119.E023.PJ342..1.15282801.04001										
TOTAL PROGRAMATICO	2,212,000.00	6,509,666.41	293,410.49	8,428,255.92	0.00	8,408,255.92	6,980,563.54	6,980,563.54	6,923,920.74	20,000.00
TOTAL UNIDAD	185,452,000.00	54,189,616.51	39,226,686.82	200,414,929.69	0.00	199,309,929.69	169,052,757.80	169,052,757.80	167,499,600.51	1,105,000.00
0104 SALA Y JUZGADOS ESPECIALIZADOS PARA ADOLESCENTES										
21113.PJ.04.1.2.1.119.E023.PJ005..1.15282801.19999										
TOTAL PROGRAMATICO	3,369,000.00	1,216,881.15	444,564.93	4,141,316.22	0.00	4,122,316.22	3,467,916.22	3,467,916.22	3,443,714.03	19,000.00
21113.PJ.04.1.2.1.119.E023.PJ008..1.15282801.04001										
TOTAL PROGRAMATICO	2,308,000.00	1,301,174.89	270,307.15	3,338,867.74	0.00	3,314,867.74	2,783,242.36	2,783,242.36	2,764,216.05	24,000.00
TOTAL UNIDAD	5,677,000.00	2,518,056.04	714,872.08	7,480,183.96	0.00	7,437,183.96	6,251,158.58	6,251,158.58	6,207,930.08	43,000.00
TOTAL GLOBAL	833,517,364.89	471,418,772.27	433,865,791.05	871,070,346.11	1,608.00	830,543,628.08	613,631,826.16	613,465,690.80	609,362,461.11	40,525,110.03



**TRIBUNAL SUPERIOR DE JUSTICIA DEL ESTADO DE TABASCO**  
CORTE AL MES DE : OCTUBRE PROYECTOS DE INVERSION


CLAVE PROGRAMATICA	Ppto. Aprobado	Ampliaciones	Reducciones	Ppto. Modificado	Pre Comprometido	Ppto. Comprometido	Ppto. Devengado	Ppto. Ejercido	Ppto. Pagado	Ppto. Disponible
--------------------	----------------	--------------	-------------	------------------	------------------	--------------------	-----------------	----------------	--------------	------------------

  
LIC. GLORIA EVELYN ARANDA CANTÚ  
COORDINADORA DE CONTROL PRESUPUESTAL

Fecha: 23-nov-2020

  
LIC. GUSTAVO GOMEZ AGUILAR  
TESORERO JUDICIAL

Ejercicio : 2020

  
MAGDO. ENRIQUE PRIEGO OROPEZA  
PRESIDENTE DEL TRIBUNAL SUPERIOR DE JUSTICIA Y DEL CONSEJO DE LA JUDICATURA

Pag. 7 de 7



## Indicadores de Resultado

---





GOBIERNO DEL ESTADO DE TABASCO

REPORTE DE SEGUIMIENTO DEL PERIODO

SEGUIMIENTO DE OCTUBRE

UNIDAD RESPONSABLE	4400 - TRIBUNAL SUPERIOR DE JUSTICIA DEL ESTADO DE TABASCO								
PROGRAMA PRESUPUESTARIO	E004 - IMPARTICION DE JUSTICIA								
EJERCICIO	2020								
NIVEL	RESUMEN NARRATIVO	INDICADOR	MÉTODO DE CÁLCULO	FÓRMULA	FRECUENCIA	TIPO DIMENSIÓN TRAYECTORIA	META PROGRAMADA	SEGUIMIENTO DEL PERÍODO	SEGUIMIENTO ANUAL
PROPOSITO	La población cuenta con servicios de impartición de justicia en el marco del respeto a sus garantías individuales.	Porcentaje de asuntos (expedientes) concluidos en la primera y segunda instancia del Poder Judicial en el año 2020.	PORCENTUAL	$(TACPSI/TAIPSI)*100$	ANUAL	ESTRATÉGICO - EFICACIA - ASCENDENTE			
CAUSAS DE VARIACIONES:									
EFECTOS DE VARIACIONES:									
OBSERVACIONES: Sin seguimiento									
FIN	Contribuir a la gobernabilidad democrática mediante la impartición de justicia en el marco del respeto a las garantías individuales de los ciudadanos del estado.	Tasa de variación de resoluciones judiciales 2020 contra el año 2019	TASA DE VARIACIÓN	$((TACPSI2020/TACPSI2019)-1)*100$	ANUAL	ESTRATÉGICO - EFICACIA - ASCENDENTE			
CAUSAS DE VARIACIONES:									
EFECTOS DE VARIACIONES:									
OBSERVACIONES: Sin seguimiento									
COMPONENTE C01	Instalaciones de primera y segunda instancia adecuados.	Porcentaje de instalaciones de primera y segunda instancia atendidos.	PORCENTUAL	$IA/IP*100$	SEMESTRAL	GESTIÓN - EFICACIA - ASCENDENTE	40	40	40
CAUSAS DE VARIACIONES:									
EFECTOS DE VARIACIONES:									
OBSERVACIONES:									
ACTIVIDAD C0101	Juzgados de primera y segunda instancia con bienes muebles adecuados.	Porcentaje de juzgados atendidos en materia de servicios de mantenimiento correctivo a bienes muebles.	PORCENTUAL	$JAMB/M/PA*100$	SEMESTRAL	GESTIÓN - EFICACIA - ASCENDENTE	40	42.857	42.857
CAUSAS DE VARIACIONES:									
EFECTOS DE VARIACIONES:									
OBSERVACIONES:									
ACTIVIDAD C0102	Adquisición de equipo informático a juzgados de primera y segunda instancia.	Porcentaje de juzgados dotados de equipo informático.	PORCENTUAL	$JE/JP*100$	SEMESTRAL	GESTIÓN - EFICACIA - ASCENDENTE	50	50	50
CAUSAS DE VARIACIONES:									
EFECTOS DE VARIACIONES:									
OBSERVACIONES:									
COMPONENTE C02	Órganos jurisdiccionales de oralidad mejorados	Porcentaje de servidores públicos capacitados.	PORCENTUAL	$OJSPC/OJPC*100$	SEMESTRAL	GESTIÓN - EFICACIA - ASCENDENTE	40	40.093	40.093
CAUSAS DE VARIACIONES:									
EFECTOS DE VARIACIONES:									
OBSERVACIONES:									



GOBIERNO DEL ESTADO DE TABASCO  
 REPORTE DE SEGUIMIENTO DEL PERIODO  
 SEGUIMIENTO DE OCTUBRE

<b>UNIDAD RESPONSABLE</b>	4400 - TRIBUNAL SUPERIOR DE JUSTICIA DEL ESTADO DE TABASCO								
<b>PROGRAMA PRESUPUESTARIO</b>	E004 - IMPARTICION DE JUSTICIA								
<b>EJERCICIO</b>	2020								
<b>NIVEL</b>	<b>RESUMEN NARRATIVO</b>	<b>INDICADOR</b>	<b>MÉTODO DE CÁLCULO</b>	<b>FÓRMULA</b>	<b>FRECUENCIA</b>	<b>TIPO DIMENSIÓN TRAYECTORIA</b>	<b>META PROGRAMADA</b>	<b>SEGUIMIENTO DEL PERÍODO</b>	<b>SEGUIMIENTO ANUAL</b>
ACTIVIDAD C0201	Capacitación a servidores públicos judiciales de órganos jurisdiccionales.	Porcentaje de capacitaciones realizadas.	PORCENTUAL	CR/CP*100	SEMESTRAL	GESTIÓN - EFICACIA - ASCENDENTE	30	30	30
CAUSAS DE VARIACIONES:									
EFECTOS DE VARIACIONES:									
OBSERVACIONES:									



## **INFORMACIÓN ADICIONAL**

**Cuenta Económica**

**Relación de Cuentas Bancarias**

**Reporte de Gasto Por Categoría  
Programática**

**Indicadores de Postura Fiscal**

---





## Cuenta Económica

---





TRIBUNAL SUPERIOR DE JUSTICIA  
CUENTA ECONÓMICA  
AL 31 DE OCTUBRE DE 2020

<b>1. INGRESOS CORRIENTES</b>	<b>740,754,451.22</b>
<b>1.1 INGRESOS DE LA GESTIÓN</b>	<b>9,899,360.71</b>
<b>Impuestos</b>	
Impuesto sobre el ingreso, las utilidades y las ganancias de capital	
Impuesto sobre la nómina y la fuerza de trabajo	
Impuesto sobre la propiedad	
Impuesto sobre la producción, el consumo y las transacciones	
Impuesto sobre el comercio y las transacciones internacionales/Comercio Exterior	
Impuestos Ecológicos	
Accesorios	
Otros Impuestos	
<b>Contribuciones a la Seguridad Social</b>	
<b>Ingresos no tributarios</b>	<b>9,899,360.71</b>
Contribuciones de mejoras	
Derechos	
Productos de Tipo Corriente	<b>8,893,845.25</b>
Aprovechamientos de tipo corriente	<b>1,005,515.46</b>
Otros ingresos no tributarios	
<b>Venta de bienes y servicios de las administraciones públicas</b>	
<b>Renta de la propiedad</b>	
Intereses	
Internos	
Externos	
Dividendos y otros retiros	
Otras	
<b>Incremento de existencias</b>	
<b>Otros ingresos de la gestión</b>	
<b>1.2 TRANSFERENCIAS Y ASIGNACIONES CORRIENTES RECIBIDAS</b>	<b>730,855,090.51</b>
Transferencias y Asignaciones Corrientes	0.00
Del sector privado	
Del sector público	0.00
Del sector externo	
Aportaciones	730,855,090.51
<b>Donaciones corrientes recibidas</b>	
<b>Otros ingresos corrientes</b>	
<b>2. GASTOS CORRIENTES</b>	<b>531,733,240.03</b>
<b>2.1 GASTOS DE CONSUMO</b>	<b>515,617,084.32</b>
<b>Remuneraciones</b>	<b>370,858,309.56</b>
Sueldos y salarios	346,383,927.25
Contribuciones sociales	24,474,382.31
Impuestos sobre nómina	13,427,838.00
Compra de bienes y servicios	131,330,936.76
<b>Disminución de existencias</b>	0.00
<b>Depreciación y amortización</b>	0.00
<b>2.2 PRESTACIONES DE SEGURIDAD SOCIAL</b>	
Jubilaciones	
Pensiones	
Otros	
<b>2.3 GASTOS DE LA PROPIEDAD</b>	
Intereses	
Internos	
Externos	
Dividendos y otras rentas distribuidas	
Otros Gastos de la propiedad	
<b>2.4 TRANSFERENCIAS Y ASIGNACIONES CORRIENTES OTORGADAS</b>	<b>4,771,019.83</b>
Subsidios y subvenciones	
Transferencias corrientes	
Al sector privado	
Al sector público	
Al sector externo	
Participaciones	4,771,019.83



TRIBUNAL SUPERIOR DE JUSTICIA  
CUENTA ECONÓMICA  
AL 31 DE OCTUBRE DE 2020

<b>2.5 OTROS GASTOS CORRIENTES</b>	<b>11,345,135.88</b>
<b>3. RESULTADO ECONÓMICO AHORRO/DESAHORRO (1-2)</b>	<b>209,021,211.19</b>
<b>4. INGRESOS DE CAPITAL</b>	
<b>4.1 INGRESOS PROPIOS DE CAPITAL</b>	
<b>Ingresos de Capital de las Administraciones Públicas</b>	
Productos de Capital	
Aprovechamientos de capital	
Otros	
<b>Venta de activos fijos, objetos de valor y no producidos</b>	
<b>Disminución de existencias</b>	
<b>Variación depreciación y amortización acumulada</b>	
<b>4.2 TRANSFERENCIAS DE CAPITAL RECIBIDAS</b>	
<b>Transferencias</b>	
Del sector privado	
Del sector público	
Del sector externo	
<b>Participaciones</b>	
<b>4.4 RECUPERACIÓN DE ACTIVOS FINANCIEROS (adquiridos con fines de política económica)</b>	
<b>5. GASTOS DE CAPITAL</b>	<b>96,064,147.03</b>
<b>5.1 FORMACIÓN DE CAPITAL</b>	<b>96,064,147.03</b>
<b>Formación de capital fijo</b>	<b>0.00</b>
Construcciones en proceso	71,131,437.81
Edificios y estructuras	
Maquinaria y Equipo	479,602.00
Otros Activos fijos	24,453,107.22
<b>Incremento de existencias</b>	
<b>Objetos de valor</b>	
<b>Activos no producidos</b>	
<b>5.2 TRANSFERENCIAS Y ASIGNACIONES DE CAPITAL OTORGADAS</b>	
<b>transferencias de capital</b>	
Al sector privado	
Al sector público	
Al sector externo	
<b>Participaciones</b>	
<b>5.3 INVERSIÓN FINANCIERA (con fines de política económica)</b>	
<b>Acciones y otras aportaciones de capital</b>	
Internos	
Externos	
<b>Concesión de préstamos</b>	
Internos	
Externos	
<b>Títulos y Valores representativos de la deuda</b>	
<b>6 INGRESOS TOTALES (1+4)</b>	<b>740,754,451.22</b>
<b>7 GASTOS TOTALES (2+5)</b>	<b>627,797,387.06</b>
<b>8 GASTO PROGRAMABLE (2+5-participaciones- intereses y otros gastos de la deuda)</b>	<b>627,797,387.06</b>
<b>9 RESULTADO FINANCIERO SUPERÁVIT/(DÉFICIT): (3+4-5)</b>	<b>112,957,064.16</b>
<b>10 RESULTADO PRIMARIO SUPERÁVIT/(DÉFICIT) PRIMARIO: (9-intereses)</b>	<b>112,957,064.16</b>
<b>11. FUENTES FINANCIERAS</b>	<b>101,238.91</b>
<b>11.1 DISMINUCIÓN DE ACTIVOS FINANCIEROS</b>	<b>101,238.91</b>
Disminución de caja y bancos	0.00
Disminución de cuentas por cobrar	0.00
Disminución de documentos por cobrar	
Recuperación de inversiones financieras a largo plazo con fines de liquidez	
Acciones y otras participaciones de capital	
Internos	
Externos	
Concesión de préstamos	
Internos	
Externos	
Títulos y valores representativos de la deuda	
Disminución de otros activos financieros	101,238.91
<b>11.2 INCREMENTO DE PASIVOS</b>	<b>0.00</b>



**TRIBUNAL SUPERIOR DE JUSTICIA  
CUENTA ECONÓMICA  
AL 31 DE OCTUBRE DE 2020**

Incremento de deudas por pagar	0.00
Incremento de documentos por pagar	0.00
Incremento de Otros pasivos de corto plazo	0.00
Endeudamiento público	
Interno	
Colocación de títulos y valores de la deuda pública interna	
Obtención de préstamos internos	
Otros	
Externo	
Colocación de títulos y valores de la deuda pública externa	
Obtención de préstamos externos	
Otros	0.00
Incremento de otros pasivos a largo plazo	
<b>11.3 INCREMENTO DEL PATRIMONIO</b>	<b>113,178,457.96</b>
<b>12. APLICACIONES FINANCIERAS (USOS)</b>	<b>84,649,765.13</b>
<b>12.1 INCREMENTO DE ACTIVOS FINANCIEROS</b>	<b>77,683,381.78</b>
Incremento de caja y bancos (efectivos y equivalente)	6,966,383.35
Incremento de cuentas por cobrar	0.00
Incremento de documentos por cobrar	0.00
Incremento de inversiones financieras de corto plazo	
Inversiones financieras a largo plazo con fines de liquidez	
Acciones y otras participaciones de capital	
Internos	
Externos	
Concesión de préstamos	
Internos	
Externos	
Títulos y valores representativos de la deuda	
Incremento de otros activos financieros	0.00
<b>12.2 DISMINUCIÓN DE PASIVOS</b>	<b>28,528,692.83</b>
Disminución de cuentas por pagar	20,118,415.59
Disminución de documentos por pagar	8,389,645.21
Disminución de otros pasivos de corto plazo	20,632.03
amortización de la deuda	0.00
Interna	
Amortización de títulos y valores de la deuda pública interna	
Amortización de préstamos internos	
Otra	
Externa	
Amortización de títulos y valores de la deuda pública externa	
Amortización de préstamos externos	
Otra	
Disminución de otros pasivos de largo plazo	

MAGISTRADO PRESIDENTE DEL TRIBUNAL  
SUPERIOR DE JUSTICIA

*[Firma]*

LIC. ENRIQUE PRIEGO OROPEZA

TESORERO JUDICIAL

*[Firma]*

LIC. GUSTAVO GOMEZ AGUILAR

COORDINADORA DE CONTROL PRESUPUESTAL

*[Firma]*

LIC. GLORIA EVELYN ARANDA CANTÚ

"Bajo protesta de decir verdad declaramos que los Estados Financieros y sus notas, son razonablemente correctos y son responsabilidad del emisor".



## Relación de Cuentas Bancarias

---





TRIBUNAL SUPERIOR DE JUSTICIA DEL ESTADO DE TABASCO  
RELACION DE CUENTAS BANCARIAS AL 31/10/2020

HSBC CTA. 4003230331

BANAMEX CTA. 2007203651

BBVA BANCOMER CTA: 0172366673

SANTANDER CTA.65-50441447-6

SANTANDER IFOS 2-18-0000110789

SANTANDER CTA.18-000085459 FASP 2017

SANTANDER CTA-18-00005997-1 FASP 2018

SANTANDER FONDO AUXILIAR 2020 CTA: 180000154772

BANCO SANTANDER CTA. 65-50441850 FDO AUXILIAR

SANTANDER CTA-18-00004541-9 INADEM

SANTANDER CTA-18-00004542-2 INADEM

BBVA BANCOMER RAMO 23 U135 FORTALECIMIENTO FINANCIERO CTA 0112547007

BBVA BANCOMER CTA-0110885177

SANTANDER-SERFIN CTA.18000057339

SANTANDER ESCUELA JUDICIAL CTA.18000068452


SANTANDER CONGRESOS JUDICIALES CTA.18000040885

BBVA BANCOMER CTA-0113752224, RAMO 23 FEIEF PROGRAMA ESPECIAL R080FEIEF


SANTANDER PARTICIPACIONES 2020 CTA.18000141294

BBVA BANCOMER- FASP 2020 CTA. 0114121619

SANTANDER CTA: 18000156267-REFORMA LABORAL

  
LIC. GLORIA EVELYN ARANDA CANTÚ  
COORDINADORA DE CONTROL PRESUPUESTAL

  
LIC. GUSTAVO GÓMEZ AGUILAR  
TESORERO JUDICIAL

  
MGDO. ENRIQUE PRIEGO OROPEZA  
PRESIDENTE DEL TRIBUNAL SUPERIOR DE JUSTICIA Y DEL CONSEJO DE  
LA JUDICATURA



## Reporte de Gasto Por Categoría Programática

---





**TRIBUNAL SUPERIOR DE JUSTICIA DEL ESTADO DE TABASCO**  
**GASTO POR CATEGORIA PROGRAMATICA**  
**CORTE AL MES DE: OCTUBRE**

P.P	U.R.	Descripción	Autorizado	Adecuaciones		Modificado	Devengado	Ejercido	Pagado	SubEjercicio	Saldos	
				Ampliaciones	Reducciones						Por Devengar	Devengado por Ejercer
<b>Presupuesto Total</b>			<b>833,517,364.89</b>	<b>485,483,094.27</b>	<b>433,865,791.05</b>	<b>885,134,668.11</b>	<b>627,696,148.16</b>	<b>627,530,012.80</b>	<b>623,426,783.11</b>	<b>257,438,519.95</b>	<b>216,911,801.92</b>	<b>166,135.36</b>
<b>E023</b>	<b>IMPARTICIÓN DE JUSTICIA</b>		<b>322,208,643.76</b>	<b>99,304,710.80</b>	<b>87,622,433.15</b>	<b>333,890,921.41</b>	<b>277,280,495.24</b>	<b>277,280,495.24</b>	<b>274,613,673.70</b>	<b>56,610,426.17</b>	<b>54,325,045.92</b>	<b>0.00</b>
		PJ001 Gasto de Operación de la Presidencia del Tribunal Superior de Justicia	72,533,400.00	14,725,370.59	9,626,304.96	77,632,465.63	65,132,465.63	65,132,465.63	64,287,944.22	12,500,000.00	12,150,000.00	0.00
		PJ004 Gastos de Operación del Consejo de la Judicatura	13,443,000.00	1,810,139.25	1,649,624.23	13,603,515.02	11,500,515.02	11,500,515.02	11,371,221.77	2,103,000.00	2,032,000.00	0.00
		PJ019 Gastos de Operación de Juzgados de Juicio Oral Mercantil, Centro, Tabasco	1,462,000.00	615,256.33	98,435.70	1,978,820.63	1,659,420.63	1,659,420.63	1,647,510.11	319,400.00	305,400.00	0.00
		PJ029 Gasto de Operación de los Juzgados 4° y 5° Familiar de Centro, Tabasco	7,967,000.00	1,734,141.33	863,241.48	8,837,899.85	7,422,899.85	7,422,899.85	7,345,165.88	1,415,000.00	1,355,000.00	0.00
		PJ315 Pago de Pensiones y Jubilaciones del Tribunal Superior de Justicia	4,000,000.00	939,192.24	936,792.24	4,002,400.00	2,357,439.73	2,357,439.73	2,350,463.13	1,644,960.27	1,644,960.27	0.00
		PJ322 Gastos por Laudos del Tribunal Superior de Justicia del Estado de Tabasco	1,079,243.76	523,449.28	523,449.28	1,079,243.76	476,000.00	476,000.00	476,000.00	603,243.76	0.00	0.00
		PJ116 APORTACIÓN FEDERAL PARA EL CONVENIO DE SEGURIDAD NACIONAL (FONDO VII RAMO 33)	27,944,000.00	0.00	27,944,000.00	0.00	0.00	0.00	0.00	0.00	0.00	0.00
		PJ321 Gastos por el Servicio de Digitalización del TSJ	0.00	0.00	0.00	0.00	0.00	0.00	0.00	0.00	0.00	0.00
		PJ323 Mantenimiento de equipos de administración del TSJ	0.00	0.00	0.00	0.00	0.00	0.00	0.00	0.00	0.00	0.00
		PJ350 IMPLEMENTACIÓN DEL NUEVO SISTEMA SISTEMA DE ARCHIVO DEL TRIBUNAL SUPERIOR DE JUSTICIA DE TABASCO	0.00	0.00	0.00	0.00	0.00	0.00	0.00	0.00	0.00	0.00
		PJ360 GASTOS DE OPERACIÓN DE LOS JUZGADOS DEL TSJ QUE INCLUYE SALAS DE ORALIDAD Y ENJUICIAMIENTO	0.00	0.00	0.00	0.00	0.00	0.00	0.00	0.00	0.00	0.00
		PJ450 PROGRAMA DE DIFUSIÓN DE LA REFORMA AL SISTEMA DE JUSTICIA LABORAL EN TABASCO (RAMO 14 TRABAJO Y PREVISIÓN SOCIAL)	0.00	6,035,301.23	3,002,810.36	3,032,490.87	0.00	0.00	0.00	3,032,490.87	2,993,354.38	0.00
		PJ054 Gasto Para el Pago del Impuesto Sobre Nómina	2,651,000.00	16,214,188.00	3,036,216.00	15,828,972.00	13,427,838.00	13,427,838.00	13,427,838.00	2,401,134.00	2,401,134.00	0.00
		PJ003 Gasto de Operación de los Juzgados Civiles, Familiares, Penales, Mixtos y de Paz	140,410,000.00	24,115,511.06	30,953,364.59	133,572,146.47	113,089,348.32	113,089,348.32	112,040,457.76	20,482,798.15	19,752,798.15	0.00
		PJ006 Gastos de Operación del Juzgado de Control y el Tribunal de Juicio Oral Región 1, Macuspana	4,011,000.00	756,031.26	257,946.71	4,509,084.55	3,760,084.55	3,760,084.55	3,718,013.83	749,000.00	719,000.00	0.00
		PJ009 Gastos de Operación de Juzgados de Ejecución de Penas	12,500,000.00	2,426,705.43	5,097,723.53	9,828,981.90	8,207,981.90	8,207,981.90	8,141,902.39	1,621,000.00	1,541,000.00	0.00
		PJ017 Gastos de Operación del Juzgado de Control y el Tribunal de Juicio Oral Región 3, Jalapa	2,075,000.00	1,864,360.76	125,455.31	3,813,905.45	3,167,905.45	3,167,905.45	3,139,826.86	646,000.00	608,000.00	0.00
		PJ018 Gastos de Operación del Juzgado de Control y el Tribunal de Juicio Oral Región 5, Paraiso.	3,392,000.00	1,244,241.84	434,628.90	4,201,612.94	3,472,612.94	3,472,612.94	3,436,122.48	729,000.00	704,000.00	0.00
		PJ055 Gastos de Operación del Juzgado de Control y el Tribunal de Juicio Oral Región 2, Cunduacán.	0.00	3,722,689.22	75,360.66	3,647,328.56	3,064,328.56	3,064,328.56	3,035,084.11	583,000.00	568,000.00	0.00
		PJ058 Gastos de Operación del Juzgado de Control y el Tribunal de Juicio Oral Región 6, Nacajuca.	3,521,000.00	1,158,363.21	481,846.30	4,197,516.91	3,562,516.91	3,562,516.91	3,528,344.91	635,000.00	613,000.00	0.00
		PJ109 Gastos de Operación del Juzgado de Control y el Tribunal de Juicio Oral Región 4, Emiliano Zapata	1,348,000.00	1,526,741.29	126,605.23	2,748,136.06	2,324,454.72	2,324,454.72	2,299,680.35	423,681.34	401,681.34	0.00
		PJ162 Gastos de Operación del Juzgado de Control y el Tribunal de Juicio Oral Región 9, Centro	10,787,000.00	6,702,720.47	627,024.02	16,862,696.45	14,203,696.43	14,203,696.43	14,074,395.62	2,659,000.02	2,579,000.02	0.00
		PJ163 Gastos de Operación del Juzgado de Control y el Tribunal de Juicio Oral Región 8, Cárdenas	2,644,000.00	1,668,871.97	158,280.37	4,154,591.60	3,481,591.60	3,481,591.60	3,451,191.64	673,000.00	653,000.00	0.00
		PJ314 Gastos de Operación del Juzgado Segundo de Control y Tribunal de Juicio Oral Región 6, Comalcalco	1,101,000.00	2,255,985.88	191,235.01	3,165,750.87	2,650,750.87	2,650,750.87	2,630,387.79	515,000.00	500,000.00	0.00
		PJ316 Gastos de Operación del Juzgado Segundo de Control y Tribunal de Juicio Oral. Región 4, Jonuta	1,451,000.00	237,727.71	403,805.70	1,284,922.01	1,086,922.01	1,086,922.01	1,080,272.03	198,000.00	190,000.00	0.00
		PJ342 TRIBUNAL DE JUICIO ORAL, CENTRO.	2,212,000.00	6,509,666.41	293,410.49	8,428,255.92	6,980,563.54	6,980,563.54	6,923,920.74	1,447,692.38	1,427,692.38	0.00
		PJ005 Gastos de Operación de Sala de Segunda Instancia y Juzgados Especializados para Adolescentes	3,369,000.00	1,216,881.15	444,564.93	4,141,316.22	3,467,916.22	3,467,916.22	3,443,714.03	673,400.00	654,400.00	0.00
		PJ008 Gastos de Operación de los Juzgados de Control y Juicio Oral para Adolescentes Centro, Tabasco	2,308,000.00	1,301,174.89	270,307.15	3,338,867.74	2,783,242.36	2,783,242.36	2,764,216.05	555,625.38	531,625.38	0.00
<b>K024</b>	<b>ADQUISICIÓN DE BIENES MUEBLES</b>		<b>14,833,148.00</b>	<b>37,548,190.97</b>	<b>20,337,128.89</b>	<b>32,044,210.08</b>	<b>24,932,709.22</b>	<b>24,932,709.22</b>	<b>24,932,709.22</b>	<b>7,111,500.86</b>	<b>7,111,500.52</b>	<b>0.00</b>
		PJ449 ADQUISICIÓN DE BIENES DE TECNOLOGÍAS DE LA INFORMACIÓN Y	0.00	12,183,704.62	0.00	12,183,704.62	7,310,222.80	7,310,222.80	7,310,222.80	4,873,481.82	4,873,481.80	0.00





TRIBUNAL SUPERIOR DE JUSTICIA DEL ESTADO DE TABASCO

GASTO POR CATEGORIA PROGRAMATICA

CORTE AL MES DE: OCTUBRE

P.P	U.R.	Descripción	Autorizado	Adecuaciones		Modificado	Devengado	Ejercido	Pagado	SubEjercicio	Saldos	
				Ampliaciones	Reducciones						Por Devengar	Devengado por Ejercer
		COMUNICACIÓN PARA EL EQUIPAMIENTO DE TRIBUNALES LABORALES Y SALAS DE AUDIENCIA ORALES EN LAS REGIONES DE CENTRO, CUNDUACÁN Y MACUSPANA (RAMO 14 TRABAJO Y PREVISIÓN SOCIAL)										
		PJ452 ADQUISICIÓN DE BIENES MUEBLES PARA LA HABILITACIÓN DE TRIBUNALES LABORALES Y SALAS DE AUDIENCIA EN EL ESTADO DE TABASCO (RAMO 14 TRABAJO Y PREVISIÓN SOCIAL)	0.00	2,130,299.58	0.00	2,130,299.58	0.00	0.00	0.00	2,130,299.58	2,130,299.26	0.00
		PJ313 Adquisición de Bienes Muebles, Inmuebles e Intangibles para el Tribunal Superior de Justicia	14,833,148.00	23,234,186.77	20,337,128.89	17,730,205.88	17,622,486.42	17,622,486.42	17,622,486.42	107,719.46	107,719.46	0.00
<b>K028</b>		<b>INFRAESTRUCTURA PARA LA SEGURIDAD PÚBLICA</b>	<b>0.00</b>	<b>93,629,827.20</b>	<b>2,907,891.96</b>	<b>90,721,935.24</b>	<b>71,131,437.81</b>	<b>71,131,437.81</b>	<b>70,848,279.63</b>	<b>19,590,497.43</b>	<b>17,035,389.35</b>	<b>0.00</b>
		PJ380 TRABAJOS DE MEJORAMIENTO A LAS INSTALACIONES DE LOS TRIBUNALES DE ENJUICIAMIENTO Y DE ORALIDAD DEL PODER JUDICIAL DEL ESTADO DE TABASCO EN EL MUNICIPIO DE CENTRO, TABASCO, SEGUNDA ETAPA	0.00	963,278.22	48,583.80	914,694.42	914,694.42	914,694.42	914,694.42	0.00	0.00	0.00
		PJ381 TRABAJOS DE MEJORAMIENTO DE ESPACIOS EN LOS JUZGADOS CIVILES Y FAMILIARES Y ÁREA EXTERIOR EN EL MUNICIPIO DE CENTRO, TABASCO, SEGUNDA ETAPA.	0.00	672,670.22	79,050.68	593,619.54	593,619.54	593,619.54	591,060.84	0.00	0.00	0.00
		PJ382 TRABAJOS DE MEJORAMIENTO AL ACCESO MEDIANTE EL SUMINISTRO E INSTALACIÓN DE ELEVADOR TIPO DISCAPACITADOS EN LOS JUZGADOS DE ORALIDAD DE LA REGIÓN 9 CON SEDE EN EL MUNICIPIO DE CENTRO, TABASCO	0.00	1,353,175.72	682,500.00	670,675.72	670,674.84	670,674.84	667,784.00	0.88	0.00	0.00
		PJ383 TRABAJOS DE MEJORAMIENTO A LAS INSTALACIONES DE LOS JUZGADOS CIVILES Y CENTRO DE JUSTICIA DE ORALIDAD EN EL MUNICIPIO DE NACAJUCA, TABASCO, SEGUNDA ETAPA	0.00	1,076,994.26	545,260.85	531,733.41	531,733.41	531,733.41	529,441.46	0.00	0.00	0.00
		PJ384 TRABAJOS DE MEJORAMIENTO A LAS INSTALACIONES DE LOS JUZGADOS CIVILES EN EL MUNICIPIO DE TENOSIQUE, TABASCO (RAMO 28 PARTICIPACIONES)	0.00	457,092.88	21,766.33	435,326.55	435,326.55	435,326.55	433,450.14	0.00	0.00	0.00
		PJ385 TRABAJOS DE MEJORAMIENTO A LAS INSTALACIONES DE LOS JUZGADOS CIVILES EN EL MUNICIPIO DE BALANCÁN, TABASCO (RAMO 28 PARTICIPACIONES)	0.00	470,774.01	22,417.80	448,356.21	448,356.21	448,356.21	446,423.64	0.00	0.00	0.00
		PJ386 TRABAJOS DE MEJORAMIENTO A LAS INSTALACIONES DE LOS JUZGADOS CIVILES EN CIUDAD PEMEX, MUNICIPIO DE MACUSPANA, TABASCO (RAMO 28 PARTICIPACIONES)	0.00	425,554.11	20,264.48	405,289.63	405,289.63	405,289.63	403,542.69	0.00	0.00	0.00
		PJ387 TRABAJOS DE MEJORAMIENTO A LAS INSTALACIONES DE LOS JUZGADOS CIVILES EN VILLA LA VENTA, MUNICIPIO DE HUIMANGUILLO, TABASCO (RAMO 28 PARTICIPACIONES)	0.00	488,593.23	23,266.34	465,326.89	465,326.89	465,326.89	463,321.17	0.00	0.00	0.00
		PJ388 TRABAJOS DE MEJORAMIENTO A LAS INSTALACIONES DE LOS JUZGADOS CIVILES EN EL MUNICIPIO DE CENTLA, TABASCO (RAMO 28 PARTICIPACIONES)	0.00	446,633.49	21,268.26	425,365.23	425,365.23	425,365.23	423,531.76	0.00	0.00	0.00
		PJ389 TRABAJOS DE MEJORAMIENTO Y ADECUACIÓN DE ESPACIOS EN LA SEDE DEL TRIBUNAL SUPERIOR DE JUSTICIA EN EL MUNICIPIO DE CENTRO, TABASCO (RAMO 28 PARTICIPACIONES)	0.00	499,092.91	23,766.33	475,326.58	475,326.58	475,326.58	473,277.76	0.00	0.00	0.00
		PJ390 TRABAJOS DE MEJORAMIENTO Y ADECUACIÓN DE ESPACIOS EN LA SEDE DEL EDIFICIO DE JUICIOS DE ORALIDAD DEL MUNICIPIO DE CENTRO, TABASCO (RAMO 28 PARTICIPACIONES)	0.00	485,473.80	23,117.80	462,356.00	462,356.00	462,356.00	460,363.09	0.00	0.00	0.00
		PJ391 TRABAJOS DE MEJORAMIENTO Y ADECUACIÓN DE ESPACIOS EN LA SEDE DEL EDIFICIO DE JUICIOS DE ORALIDAD DEL MUNICIPIO DE JALAPA, TABASCO (RAMO 28 PARTICIPACIONES)	0.00	402,492.87	19,166.33	383,326.54	383,326.54	383,326.54	381,674.27	0.00	0.00	0.00
		PJ392 TRABAJOS DE MEJORAMIENTO A LAS INSTALACIONES DEL ÁREA DE PSICOLOGÍA EN LA SEDE DEL TRIBUNAL SUPERIOR DE JUSTICIA EN EL MUNICIPIO DE CENTRO, TABASCO (RAMO 28 PARTICIPACIONES)	0.00	1,001,575.40	8,284.12	993,291.28	993,291.28	993,291.28	989,009.86	0.00	0.00	0.00
		PJ393 CONSTRUCCIÓN DEL CENTRO DE JUSTICIA REGIONAL DE JUICIO ORAL EN EL MUNICIPIO DE HUIMANGUILLO, TABASCO (ETAPA 2)	0.00	9,083,786.51	0.00	9,083,786.51	5,944,928.63	5,944,928.63	5,944,928.63	3,138,857.88	3,117,478.57	0.00
		PJ394 CONSTRUCCIÓN DEL CENTRO DE JUSTICIA REGIONAL DE JUICIO ORAL EN EL	0.00	1,850,000.00	0.00	1,850,000.00	1,845,267.45	1,845,267.45	1,845,267.45	4,732.55	0.01	0.00



**TRIBUNAL SUPERIOR DE JUSTICIA DEL ESTADO DE TABASCO**  
**GASTO POR CATEGORIA PROGRAMATICA**  
**CORTE AL MES DE: OCTUBRE**

P.P	U.R.	Descripción	Autorizado	Adecuaciones		Modificado	Devengado	Ejercido	Pagado	SubEjercicio	Saldos	
				Ampliaciones	Reducciones						Por Devengar	Devengado por Ejercer
		MUNICIPIO DE JONUTA, TABASCO (ETAPA 3)										
PJ395		CONSTRUCCIÓN DEL CENTRO DE JUSTICIA REGIONAL DE JUICIO ORAL EN EL MUNICIPIO DE CÁRDENAS, TABASCO (ETAPA 3)	0.00	1,925,539.11	0.00	1,925,539.11	1,917,094.00	1,917,094.00	1,915,758.11	8,445.11	0.00	0.00
PJ396		CONSTRUCCIÓN DEL CENTRO DE JUSTICIA REGIONAL DE JUICIO ORAL EN EL MUNICIPIO DE COMALCALCO, TABASCO (ETAPA 3)	0.00	2,084,674.38	0.00	2,084,674.38	1,874,487.49	1,874,487.49	1,874,487.49	210,186.89	186,998.11	0.00
PJ397		TRABAJOS DE MEJORAMIENTO A LAS INSTALACIONES DE LOS JUZGADOS CIVILES EN EL MUNICIPIO DE JALPA DE MÉNDEZ, TABASCO (RAMO 28, PARTICIPACIONES)	0.00	1,890,000.00	0.00	1,890,000.00	0.00	0.00	0.00	1,890,000.00	0.00	0.00
PJ398		TRABAJOS DE MEJORAMIENTO A LAS INSTALACIONES DE LOS JUZGADOS CIVILES Y CENTRO DE JUSTICIA DE ORALIDAD EN EL MUNICIPIO DE MACUSPANA, TABASCO (RAMO 28 PARTICIPACIONES)	0.00	1,890,000.00	0.00	1,890,000.00	1,713,167.45	1,713,167.45	1,705,783.10	176,832.55	101,077.72	0.00
PJ399		TRABAJOS DE MEJORAMIENTO A LAS INSTALACIONES DEL CENTRO DE JUSTICIA DE ORALIDAD EN EL MUNICIPIO DE CUNDUACÁN, TABASCO (RAMO 28 PARTICIPACIONES)	0.00	1,890,000.00	0.00	1,890,000.00	1,574,204.96	1,574,204.96	1,567,419.60	315,795.04	300,971.85	0.00
PJ400		TRABAJOS DE MEJORAMIENTO Y ADECUACIÓN DE ESPACIOS PARA LA HABILITACIÓN DE BAÑOS EN LA SEDE DEL TRIBUNAL SUPERIOR DE JUSTICIA EN EL MUNICIPIO DE CENTRO, TABASCO (RAMO 28 PARTICIPACIONES)	0.00	680,075.64	58,332.74	621,742.90	621,742.90	621,742.90	619,062.97	0.00	0.00	0.00
PJ401		TRABAJOS DE MEJORAMIENTO Y ADECUACIÓN DE ESPACIOS EN LA SEDE DEL TRIBUNAL SUPERIOR DE JUSTICIA EN EL MUNICIPIO DE CENTRO, TABASCO. ETAPA 2.	0.00	509,624.75	24,267.85	485,356.90	485,356.90	485,356.90	483,264.84	0.00	0.00	0.00
PJ402		TRABAJOS DE MEJORAMIENTO A LAS INSTALACIONES DE LA SEDE DEL EDIFICIO DE JUICIOS DE ORALIDAD DEL MUNICIPIO DE CENTRO, TABASCO. ETAPA 2.	0.00	467,643.04	22,268.72	445,374.32	445,374.32	445,374.32	443,454.60	0.00	0.00	0.00
PJ403		TRABAJOS DE MEJORAMIENTO A LAS INSTALACIONES DE LA SEDE DE LOS JUZGADOS CIVILES Y FAMILIARES EN EL MUNICIPIO DE CENTRO, TABASCO. ETAPA 1.	0.00	488,428.15	23,258.48	465,169.67	465,169.67	465,169.67	463,164.63	0.00	0.00	0.00
PJ404		TRABAJOS DE MEJORAMIENTO Y ADECUACIÓN DE ESPACIOS EN LA SEDE DE LOS JUZGADOS PENALES EN EL MUNICIPIO DE CENTRO, TABASCO.	0.00	501,885.57	23,899.03	477,986.54	477,986.54	477,986.54	475,926.25	0.00	0.00	0.00
PJ405		TRABAJOS DE MEJORAMIENTO Y ADECUACIÓN DE ESPACIOS EN LA SEDE DE LOS JUZGADOS MIXTOS EN EL MUNICIPIO DE CÁRDENAS, TABASCO	0.00	461,250.46	21,964.31	439,286.15	439,286.15	439,286.15	437,392.68	0.00	0.00	0.00
PJ406		TRABAJOS DE MEJORAMIENTO A LAS INSTALACIONES EN LA SEDE DE LOS JUZGADOS TRADICIONALES EN EL MUNICIPIO DE CUNDUACÁN, TABASCO.	0.00	491,721.74	23,415.32	468,306.42	468,306.42	468,306.42	466,287.86	0.00	0.00	0.00
PJ407		TRABAJOS DE MEJORAMIENTO A LAS INSTALACIONES DE LA SEDE DEL EDIFICIO DE JUICIOS DE ORALIDAD EN EL MUNICIPIO DE PARAÍSO, TABASCO.	0.00	478,702.47	22,795.36	455,907.11	455,907.11	455,907.11	453,941.99	0.00	0.00	0.00
PJ408		TRABAJOS DE MEJORAMIENTO A LAS INSTALACIONES DE LA SEDE DE LOS JUZGADOS TRADICIONALES EN EL MUNICIPIO DE PARAÍSO, TABASCO.	0.00	507,914.85	24,186.42	483,728.43	483,728.43	483,728.43	481,643.38	0.00	0.00	0.00
PJ409		TRABAJOS DE MEJORAMIENTO A LAS INSTALACIONES DE LA SEDE DE LOS JUZGADOS CIVILES Y DE ORALIDAD EN EL MUNICIPIO DE HUIMANGUILLO, TABASCO.	0.00	485,823.91	23,134.47	462,689.44	462,689.44	462,689.44	460,695.09	0.00	0.00	0.00
PJ410		TRABAJOS DE MEJORAMIENTO Y ADECUACIÓN DE ESPACIOS EN LA SEDE DE LOS JUZGADOS CIVILES EN EL MUNICIPIO DE TEAPA, TABASCO.	0.00	472,326.39	22,491.73	449,834.66	449,834.66	449,834.66	447,895.72	0.00	0.00	0.00
PJ411		TRABAJOS DE MEJORAMIENTO Y ADECUACIÓN DE ESPACIOS EN LA SEDE DE LOS JUZGADOS DE JUICIO DE ORALIDAD EN EL MUNICIPIO DE JONUTA, TABASCO.	0.00	465,832.36	22,182.50	443,649.86	443,649.86	443,649.86	441,737.58	0.00	0.00	0.00
PJ412		TRABAJOS DE MEJORAMIENTO Y ADECUACIÓN DE ESPACIOS EN LA SEDE DEL CONSEJO DE LA JUDICATURA DEL PODER JUDICIAL DEL ESTADO DE TABASCO EN EL MUNICIPIO DE CENTRO, TABASCO. ETAPA 2	0.00	497,104.62	23,671.65	473,432.97	473,432.97	473,432.97	471,392.31	0.00	0.00	0.00
PJ413		TRABAJOS DE MEJORAMIENTO Y ADECUACIÓN DE ESPACIOS EN LA SEDE DEL ARCHIVO JUDICIAL Y ALMACÉN DEL PODER JUDICIAL DEL ESTADO DE TABASCO EN EL MUNICIPIO DE CENTRO, TABASCO.	0.00	420,437.10	20,020.81	400,416.29	400,416.29	400,416.29	398,690.36	0.00	0.00	0.00
PJ414		TRABAJOS DE MEJORAMIENTO Y ADECUACIÓN DE ESPACIOS EN EL ÁREA DE LA PONENCIA 10 CON SEDE EL MUNICIPIO DE CENTRO, TABASCO	0.00	468,186.99	22,294.62	445,892.37	445,892.37	445,892.37	443,201.64	0.00	0.00	0.00



**TRIBUNAL SUPERIOR DE JUSTICIA DEL ESTADO DE TABASCO**  
**GASTO POR CATEGORIA PROGRAMATICA**  
**CORTE AL MES DE: OCTUBRE**

P.P	U.R.	Descripción	Autorizado	Adecuaciones		Modificado	Devengado	Ejercido	Pagado	SubEjercicio	Saldos	
				Ampliaciones	Reducciones						Por Devengar	Devengado por Ejercer
		PJ415 TRABAJOS DE MEJORAMIENTO Y ADECUACIÓN DE ESPACIOS EN LA SEDE DE LOS JUZGADOS CIVILES EN EL MUNICIPIO DE TACOTALPA, TABASCO	0.00	480,255.64	22,869.32	457,386.32	457,386.32	457,386.32	454,626.23	0.00	0.00	0.00
		PJ416 TRABAJOS DE MEJORAMIENTO Y ADECUACIÓN DE ESPACIOS EN EL ÁREA DE ARCHIVO JUDICIAL EN EL MUNICIPIO DE MACUSPANA, TABASCO	0.00	452,224.43	21,534.50	430,689.93	430,689.93	430,689.93	428,090.94	0.00	0.00	0.00
		PJ417 TRABAJOS DE MEJORAMIENTO Y ADECUACIÓN DE ESPACIOS EN EL ÁREA DE ARCHIVO JUDICIAL EN EL MUNICIPIO DE JALPA DE MÉNDEZ, TABASCO	0.00	441,182.14	21,008.67	420,173.47	420,173.47	420,173.47	417,637.94	0.00	0.00	0.00
		PJ418 TRABAJOS DE MEJORAMIENTO Y ADECUACIÓN DE ESPACIOS EN EL ÁREA DE ARCHIVO JUDICIAL EN EL MUNICIPIO DE CÁRDENAS, TABASCO.	0.00	485,743.55	23,130.65	462,612.90	462,612.90	462,612.90	459,821.27	0.00	0.00	0.00
		PJ419 TRABAJOS DE MEJORAMIENTO Y ADECUACIÓN DE ESPACIOS EN EL ÁREA DE LA PONENCIA 11 CON SEDE EL MUNICIPIO DE CENTRO, TABASCO.	0.00	483,768.35	23,036.59	460,731.76	460,731.76	460,731.76	457,951.48	0.00	0.00	0.00
		PJ420 TRABAJOS DE MEJORAMIENTO Y ADECUACIÓN DE ESPACIOS EN EL ÁREA DE LA PONENCIA 12 CON SEDE EN EL MUNICIPIO DE CENTRO, TABASCO.	0.00	481,390.65	22,923.36	458,467.29	458,467.29	458,467.29	455,700.68	0.00	0.00	0.00
		PJ421 TRABAJOS DE MEJORAMIENTO Y ADECUACIÓN DE ESPACIOS EN EL ÁREA DE TRANSPARENCIA Y ACCESO A LA INFORMACIÓN CON SEDE EN EL MUNICIPIO DE CENTRO, TABASCO.	0.00	482,404.38	22,971.64	459,432.74	459,432.74	459,432.74	456,660.30	0.00	0.00	0.00
		PJ422 TRABAJOS DE MEJORAMIENTO Y ADECUACIÓN DE ESPACIOS EN EL ÁREA DE LA SECRETARÍA DEL CONSEJO DE LA JUDICATURA CON SEDE EN EL MUNICIPIO DE CENTRO, TABASCO.	0.00	514,779.66	24,513.32	490,266.34	490,266.34	490,266.34	487,307.83	0.00	0.00	0.00
		PJ423 TRABAJOS DE MEJORAMIENTO Y ADECUACIÓN DE ESPACIOS EN LA SEDE DEL TRIBUNAL SUPERIOR DE JUSTICIA EN EL MUNICIPIO DE CENTRO, TABASCO.	0.00	494,831.67	23,563.41	471,268.26	471,268.26	471,268.26	468,424.40	0.00	0.00	0.00
		PJ424 MEJORAMIENTO A LAS INSTALACIONES DEL JUZGADO DE CONTROL Y TRIBUNAL DE JUICIO ORAL DE LA REGIÓN 3, CON SEDE EN EL MUNICIPIO DE JALAPA, TABASCO.	0.00	2,166,191.33	12,862.13	2,153,329.20	2,085,897.44	2,085,897.44	2,076,906.50	67,431.76	67,431.76	0.00
		PJ425 MEJORAMIENTO A LAS INSTALACIONES DE LOS JUZGADOS MIXTOS CON SEDE EN EL MUNICIPIO DE JALAPA, TABASCO.	0.00	1,843,035.87	13,830.03	1,829,205.84	1,829,205.84	1,829,205.84	1,821,321.33	0.00	0.00	0.00
		PJ426 TRABAJOS DE ACTUALIZACIÓN, MODERNIZACIÓN Y CONSERVACIÓN DE LA INFRAESTRUCTURA DEL SISTEMA DE RADIOENLACE Y OBRAS COMPLEMENTARIAS EN LAS INSTALACIONES DEL TRIBUNAL SUPERIOR DE JUSTICIA CON SEDE EN LOS MUNICIPIOS DE BALANCÁN, TENOSIQUE, EMILIANO ZAPATA, JONUTA Y NACAJUCA	0.00	3,871,664.95	58,755.34	3,812,909.61	3,699,009.16	3,699,009.16	3,683,065.16	113,900.45	113,900.45	0.00
		PJ427 TRABAJOS DE ACTUALIZACIÓN, MODERNIZACIÓN Y CONSERVACIÓN DE LA INFRAESTRUCTURA DEL SISTEMA DE RADIOENLACE Y OBRAS COMPLEMENTARIAS EN LAS INSTALACIONES DEL TRIBUNAL SUPERIOR DE JUSTICIA CON SEDE EN EL MUNICIPIO DE CENTRO	0.00	5,118,667.43	40,954.91	5,077,712.52	4,925,869.68	4,925,869.68	4,910,639.22	151,842.84	151,842.84	0.00
		PJ428 TRABAJOS DE ACTUALIZACIÓN, MODERNIZACIÓN Y CONSERVACIÓN DE LA INFRAESTRUCTURA DEL SISTEMA DE RADIOENLACES Y OBRAS COMPLEMENTARIAS EN LAS INSTALACIONES DEL TRIBUNAL SUPERIOR DE JUSTICIA CON SEDE EN LOS MUNICIPIOS DE CENTLA, PARAISO, COMALCALCO Y JALPA DE MÉNDEZ	0.00	4,883,169.18	50,003.21	4,833,165.97	4,662,653.61	4,662,653.61	4,642,555.96	170,512.36	170,512.36	0.00
		PJ429 TRABAJOS DE ACTUALIZACIÓN, MODERNIZACIÓN Y CONSERVACIÓN DE LA INFRAESTRUCTURA DEL SISTEMA DE RADIOENLACE Y OBRAS COMPLEMENTARIAS EN LAS INSTALACIONES DEL TRIBUNAL SUPERIOR DE JUSTICIA CON SEDE EN LOS MUNICIPIOS DE CÁRDENAS, HUIMANGUILLO Y CUNDUACÁN	0.00	4,471,852.13	52,186.71	4,419,665.42	4,251,242.70	4,251,242.70	4,225,588.64	168,422.72	168,422.72	0.00
		PJ430 TRABAJOS DE ACTUALIZACIÓN, MODERNIZACIÓN Y CONSERVACIÓN DE LA INFRAESTRUCTURA DEL SISTEMA DE RADIOENLACE Y OBRAS COMPLEMENTARIAS EN LAS INSTALACIONES DEL TRIBUNAL SUPERIOR DE JUSTICIA CON SEDE EN LOS MUNICIPIOS DE JALAPA, TEAPA, TACOTALPA Y MACUSPANA	0.00	4,360,607.50	46,400.00	4,314,207.50	4,209,046.15	4,209,046.15	4,183,646.74	105,161.35	105,161.35	0.00
		PJ431 TRABAJOS DE MEJORAMIENTO A LAS INSTALACIONES DEL ÁREA DE ALMACÉN GENERAL EN EL MUNICIPIO DE CENTRO	0.00	494,829.58	0.00	494,829.58	471,266.27	471,266.27	469,234.95	23,563.31	0.00	0.00



**TRIBUNAL SUPERIOR DE JUSTICIA DEL ESTADO DE TABASCO**

**GASTO POR CATEGORIA PROGRAMATICA**

CORTE AL MES DE: OCTUBRE

P.P	U.R.	Descripción	Autorizado	Adecuaciones		Modificado	Devengado	Ejercido	Pagado	SubEjercicio	SalDOS	
				Ampliaciones	Reducciones						Por Devengar	Devengado por Ejercer
		PJ432 TRABAJOS DE MEJORAMIENTO A LAS INSTALACIONES DE LOS JUZGADOS MIXTOS EN EL MUNICIPIO DE EMILIANO ZAPATA	0.00	495,941.73	0.00	495,941.73	472,325.46	472,325.46	470,289.57	23,616.27	0.00	0.00
		PJ433 MEJORAMIENTO Y CONSERVACIÓN A LAS INSTALACIONES DE LOS JUZGADOS MIXTOS EN EL MUNICIPIO DE COMALCALCO	0.00	478,087.18	0.00	478,087.18	455,321.12	455,321.12	453,358.53	22,766.06	0.00	0.00
		PJ434 MEJORAMIENTO Y ADECUACIÓN DE ESPACIOS EN LAS INSTALACIONES DEL JUZGADO DE JUICIOS DE ORALIDAD EN EL MUNICIPIO DE CÁRDENAS	0.00	433,604.14	0.00	433,604.14	412,956.32	412,956.32	411,176.34	20,647.82	0.00	0.00
		PJ435 MEJORAMIENTO Y ADECUACIÓN DE ESPACIOS EN LAS INSTALACIONES DE LOS TRIBUNALES DE ENJUICIAMIENTO CON SEDE EN EL MUNICIPIO DE CENTRO	0.00	440,414.70	0.00	440,414.70	419,442.57	419,442.57	417,634.63	20,972.13	0.00	0.00
		PJ436 MEJORAMIENTO Y ADECUACIÓN DE ESPACIOS EN LAS INSTALACIONES DEL ÁREA DE BIBLIOTECA CON SEDE EN EL MUNICIPIO DE CENTRO	0.00	485,441.82	0.00	485,441.82	462,325.54	462,325.54	460,332.76	23,116.28	0.00	0.00
		PJ437 MEJORAMIENTO Y ADECUACIÓN DE ESPACIOS EN DIVERSAS ÁREAS DE LA SEDE DEL TRIBUNAL SUPERIOR DE JUSTICIA EN EL MUNICIPIO DE CENTRO	0.00	488,140.26	0.00	488,140.26	464,895.49	464,895.49	462,891.63	23,244.77	0.00	0.00
		PJ438 TRABAJOS DE MEJORAMIENTO Y CONSERVACIÓN DE ESPACIOS EN DIVERSAS ÁERAS DE LOS JUZGADOS CIVILES Y FAMILIARES EN EL MUNICIPIO DE CENTRO	0.00	436,078.63	0.00	436,078.63	415,312.98	415,312.98	413,522.84	20,765.65	0.00	0.00
		PJ439 MEJORAMIENTO Y ADECUACIÓN DE ESPACIOS EN LAS INSTALACIONES DEL JUZGADO DE JUICIOS DE ORALIDAD EN EL MUNICIPIO DE HUIMANGUILLO	0.00	455,978.86	0.00	455,978.86	434,265.58	434,265.58	432,393.75	21,713.28	0.00	0.00
		PJ440 TRABAJOS DE MEJORAMIENTO Y CONSERVACIÓN DE ESPACIOS EN DIVERSAS ÁREAS DE LOS JUZGADOS QUINTO Y SEXTO PENALES EN EL MUNICIPIO DE CENTRO	0.00	481,121.88	0.00	481,121.88	458,211.31	458,211.31	456,236.26	22,910.57	0.00	0.00
		PJ441 TRABAJOS DE MEJORAMIENTO Y CONSERVACIÓN DE DIVERSAS ÁREAS EN LOS JUZGADOS MIXTOS EN EL MUNICIPIO DE CUNDUACÁN	0.00	488,500.83	0.00	488,500.83	465,238.89	465,238.89	463,233.55	23,261.94	0.00	0.00
		PJ442 TRABAJOS DE MEJORAMIENTO Y CONSERVACIÓN DE DIVERSAS ÁREAS EN EL CENTRO DE CONCILIACIÓN CON SEDE EN EL MUNICIPIO DE CENTRO, TABASCO	0.00	658,957.86	0.00	658,957.86	627,578.91	627,578.91	623,791.80	31,378.95	0.00	0.00
		PJ443 TRABAJOS DE MEJORAMIENTO EN EL ÁREA EXTERIOR DE LOS JUZGADOS CIVILES Y CENTRO DE JUSTICIA DE ORALIDAD EN EL MUNICIPIO DE NACAJUCA, TABASCO	0.00	1,574,913.23	0.00	1,574,913.23	1,174,631.77	1,174,631.77	1,167,543.47	400,281.46	325,285.58	0.00
		PJ446 MEJORAMIENTO Y ADECUACIÓN DE ESPACIOS PARA LA CREACIÓN DE DOS TRIBUNALES LABORALES CON SEDE EN EL MUNICIPIO DE CENTRO (RAMO 14 TRABAJO Y PREVISIÓN SOCIAL)	0.00	11,252,554.87	0.00	11,252,554.87	3,550,313.39	3,550,313.39	3,528,889.09	7,702,241.48	7,653,293.66	0.00
		PJ447 MEJORAMIENTO Y ADECUACIÓN DE ESPACIOS PARA LA CREACIÓN DE UN TRIBUNAL LABORAL CON SEDE EN EL MUNICIPIO DE CUNDUACÁN (RAMO 14 TRABAJO Y PREVISIÓN SOCIAL)	0.00	2,877,625.01	0.00	2,877,625.01	992,375.05	992,375.05	986,386.58	1,885,249.96	1,842,723.41	0.00
		PJ448 MEJORAMIENTO Y ADECUACIÓN DE ESPACIOS PARA LA CREACIÓN DE UN TRIBUNAL LABORAL CON SEDE EN EL MUNICIPIO DE MACUSPANA (RAMO 14 TRABAJO Y PREVISIÓN SOCIAL)	0.00	3,249,957.56	0.00	3,249,957.56	988,412.44	988,412.44	982,447.88	2,261,545.12	2,219,837.92	0.00
		PJ451 PROGRAMA DE FORMACIÓN INICIAL EN EL NUEVO SISTEMA DE JUSTICIA LABORAL (RAMO 14 TRABAJO Y PREVISIÓN SOCIAL)	0.00	1,051,551.04	510,451.04	541,100.00	0.00	0.00	0.00	541,100.00	510,451.04	0.00
<b>M001</b>		<b>ACTIVIDADES DE APOYO ADMINISTRATIVO</b>	<b>496,475,573.13</b>	<b>255,000,365.30</b>	<b>322,998,337.05</b>	<b>428,477,601.38</b>	<b>254,351,505.89</b>	<b>254,185,370.53</b>	<b>253,032,120.56</b>	<b>174,126,095.49</b>	<b>138,439,866.13</b>	<b>166,135.36</b>
		PJ327 GASTOS DE OPERACIÓN DEL TSJ (PRODUCTOS FINANCIEROS- PARTICIPACIONES)	0.00	107,533.24	92,765.78	14,767.46	0.00	0.00	0.00	14,767.46	0.00	0.00
		PJ328 GASTOS DE OPERACIÓN DEL FONDO AUXILIAR DEL TSJ	4,780,216.89	10,467,745.80	6,157,558.04	9,090,404.65	663,574.78	638,993.50	637,988.05	8,426,829.87	0.00	24,581.28
		PJ354 ARRENDAMIENTO DE VEHICULOS PARA EL PODER JUDICIAL	0.00	0.00	0.00	0.00	0.00	0.00	0.00	0.00	0.00	0.00
		PJ366 GASTOS DE OPERACIÓN DE LA ESCUELA JUDICIAL	0.00	303,500.10	0.00	303,500.10	303,500.10	303,500.10	303,500.10	0.00	0.00	0.00
		PJ375 SERVICIO DE CONSULTORIA PARA LA CERTIFICACIÓN DE LA NORMA ISO37001:2016	0.00	14,064,322.00	0.00	14,064,322.00	14,064,322.00	14,064,322.00	14,064,322.00	0.00	0.00	0.00
		PJ453 GASTOS DE OPERACIÓN DE LA DIRECCIÓN GENERAL DE ADMINISTRACIÓN DE LOS TRIBUNALES LABORALES	0.00	318,541.20	13,433.53	305,107.67	206,107.67	206,107.67	188,971.80	99,000.00	94,400.00	0.00
		PJ454 GASTOS DE OPERACIÓN DE FIN DE AÑO DEL TRIBUNAL SUPERIOR DE	0.00	19,450,210.00	0.00	19,450,210.00	0.00	0.00	0.00	19,450,210.00	0.00	0.00




**TRIBUNAL SUPERIOR DE JUSTICIA DEL ESTADO DE TABASCO**  
**GASTO POR CATEGORIA PROGRAMATICA**  
**CORTE AL MES DE: OCTUBRE**

P.P	U.R.	Descripción	Autorizado	Adecuaciones		Modificado	Devengado	Ejercido	Pagado	SubEjercicio	Saldos	Devengado por Ejercer
				Ampliaciones	Reducciones						Por Devengar	
		JUSTICIA										
		PJ002 Gastos de Operación de la Tesorería Judicial	491,695,356.24	210,288,512.96	316,734,579.70	385,249,289.50	239,114,001.34	238,972,447.26	237,837,338.61	146,135,288.16	138,345,466.13	141,554.08

  
 LIC. GLORIA EVELYN ARANDA CANTÚ  
 COORDINADORA DE CONTROL PRESUPUESTAL

  
 LIC. GUSTAVO GÓMEZ AGUILAR  
 TESORERO JUDICIAL

  
 MAGDO, ENRIQUE PRIEGO OROPEZA  
 PRESIDENTE DEL TRIBUNAL SUPERIOR DE JUSTICIA Y DEL CONSEJO DE LA JUDICATURA



## **Indicadores de Postura Fiscal**

---





TRIBUNAL SUPERIOR DE JUSTICIA DEL ESTADO DE TABASCO

INDICADORES DE POSTURA FISCAL

EJERCICIO: 2020 CORTE DEL 01 DE ENERO AL 31 DE OCTUBRE

CONCEPTO	MODIFICADO	DEVENGADO	PAGADO <sup>3</sup>
<b>I. Ingresos Presupuestarios (I=1+2)</b>	885,134,668.11	740,754,451.22	740,754,451.22
1. Ingresos del Gobierno de la Entidad Federativa <sup>1</sup>	885,134,668.11	740,754,451.22	740,754,451.22
2. Ingresos del Sector Paraestatal	0.00	0.00	0.00
<b>II. Egresos Presupuestarios (II=3+4)</b>	885,134,668.11	627,696,148.16	623,426,783.11
3. Egresos del Gobierno de la Entidad Federativa <sup>2</sup>	885,134,668.11	627,696,148.16	623,426,783.11
4. Egresos del Sector Paraestatal	0.00	0.00	0.00
<b>III. Balance Presupuestario (Superávit o Déficit) (III=I-II)</b>	0.00	113,058,303.06	117,327,668.11

CONCEPTO	MODIFICADO	DEVENGADO	PAGADO <sup>3</sup>
<b>III. Balance Presupuestario (Superávit o Déficit)</b>	0.00	113,058,303.06	117,327,668.11
<b>IV. Intereses, Comisiones y Gastos de la Deuda</b>	0.00	0.00	0.00
<b>V. Balance Primario (Superávit o Déficit) (V = III - V)</b>	0.00	113,058,303.06	117,327,668.11

CONCEPTO	MODIFICADO	DEVENGADO	PAGADO <sup>3</sup>
<b>A. Financiamiento</b>	0.00	0.00	0.00
<b>B. Amortización de la Deuda</b>	0.00	0.00	0.00
<b>C. Endeudamiento o Desendeudamiento (C = A - B)</b>	0.00	0.00	0.00

1 Los ingresos que se presentan son los ingresos presupuestarios totales sin incluir los ingresos por financiamientos. Los Ingresos de Gobierno de la Entidad Federativa corresponden a los del Poder Ejecutivo, Legislativo Judicial y Autónomos.

2 Los egresos que se presentan son los egresos presupuestarios totales sin incluir los egresos por amortización. Los Egresos de Gobierno de la Entidad Federativa corresponden a los del Poder Ejecutivo, Legislativo, Judicial y Órganos Autónomos.

3 Para Ingresos se reportan los ingresos recaudados; para egresos se reportan los egresos pagados.

LIC. GLORIA EVELYN ARANDA CANTÚ  
COORDINADORA DE CONTROL PRESUPUESTAL

LIC. GUSTAVO GÓMEZ AGUILAR  
TESORERO JUDICIAL

MAGDO. ENRIQUE PRIEGO OROPEZA  
PRESIDENTE DEL TRIBUNAL SUPERIOR DE JUSTICIA Y DEL CONSEJO DE LA JUDICATURA



[www. Tsj-tabasco.gob.mx](http://www.Tsj-tabasco.gob.mx)